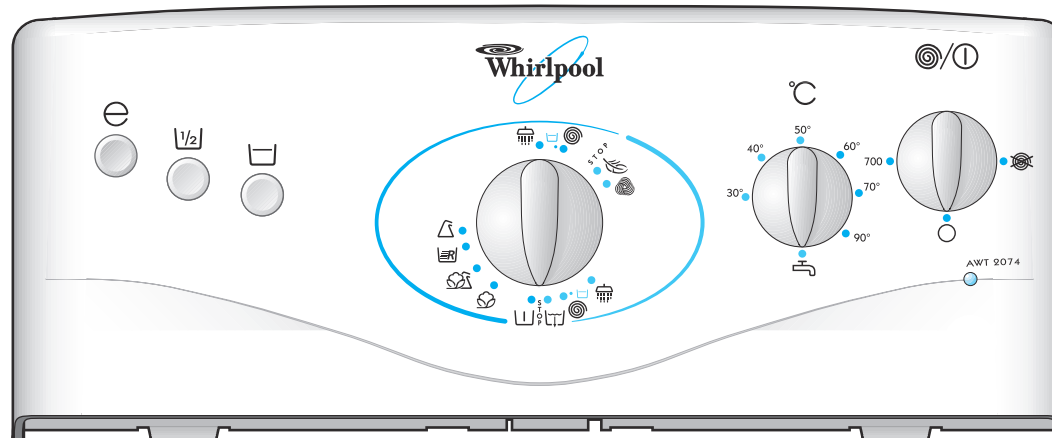














-  Opțiunea Eco
-  Opțiunea de încărcare pe 1/2
-  Opțiunea de Oprire a Clătirii
-  Prespălare
-  Bumbac
-  Colorate
-  Spălare Rapidă
-  Sintetice
-  Clătire
-  Centrifugare
-  Delicate
-  Lână
-  Evacuare
-  Rece
-  Mașina Stinsă
-  Fără Centrifugare



1) Valorile referitoare la durata programelor (indicative) sunt valabile pentru o temperatură de spălare maximă și fără funcții speciale.

Programul	Tipul de material / Gradul de murdărie / Note	Încărcătura Max. kg	Detergentul și Aditivii				Opțiune			Temperatura °C	Viteza de Centrifugare Maximă rpm	Durata Programului aprox. min ¹⁾
			Pre-spălare	Spălare	Lichid emolient	Înălbitor	Eco	Încărcare pe jumătate	Oprirea Clătirii			
 Bumbac cu prespălare	Lenjerie de pat, fețe de masă, lenjerie de corp, cămăși, etc. foarte murdare rezistente la uzură și la mari temperaturi din bumbac. Încărcătura maximă pentru rufe foarte murdare este de 3,5 Kg.	5,0	Da	Da	*	*	*	*	*	de la la 90	700	130
 Bumbac	Lenjerie de pat, fețe de masă, lenjerie de corp, prosoape, etc. mediu murdare rezistente la uzură și la mari temperaturi din bumbac.	5,0	—	Da	*	*	*	*	*	de la la 90	700	115
 Colorate	Bluze, cămăși, etc. murdare mediu fabricate din poliester (Diolen, Trevira); poliamidă (Perlon, Nylon), sau fibre mixte cu bumbac.	2,0	—	Da	*	—	—	*	*	de la la 60	700	100
 Spălare Rapidă	Bluze, cămăși, bluze din bumbac, prosoape din pluș de culori închise, blugi, etc. puțin murdare.	5,0	—	Da	*	—	—	*	*	de la la 40	700	85
 Sintetice	Bluze, cămăși, etc. puțin murdare, fabricate din poliester (Diolen, Trevira), poliamidă (Perlon, Nylon) sau fibre mixte cu bumbac.	2,0	—	Da	*	—	—	*	*	de la la 40	700	70
 Clătire + Centrifugare	Acest program permite adăugarea apretului sau a lichidului emolient. Va fi urmat de către un ciclu intensiv de centrifugare.	5,0	—	—	*	—	—	*	*		700	20
 Centrifugare	Programele pentru ciclul intensiv de centrifugare.	5,0	—	—	—	—	—	—	—	—	700	15
 Rufe Delicate	Material delicate și perdele (rochiile, fuste, cămăși, bluze, etc.).	1,5	—	Da	*	—	—	—	*	de la la 40	700	55
 Lână	Articole din lână lavabile în mașina de spălat rufe prevăzute cu eticheta de Lână Pură Nouă. Dacă a fost selectată opțiunea "Rinse Hold" (Oprirea/Clătirii) nu lăsați rufe la înmuiat prea mult timp.	1,0	—	Da	*	—	—	—	*	de la la 40	700	45
 Clătire + Centrifugare	Acest program permite adăugarea apretului sau a lichidului emolient. Va fi urmat de către un ciclu delicat de centrifugare.	1,5	—	—	*	—	—	—	*		700	15
 Centrifugare	Programele pentru ciclul de centrifugare delicat.	1,5	—	—	—	—	—	—	—	—	700	10
 Evacuare	Doar evacuarea apei, fără ciclu de centrifugare Un mod alternativ pentru a termina programele după "Rinse Hold" (Oprirea Clătirii).	—	—	—	—	—	—	—	—	—	—	5

N.B.: Existența detergentului în exces în distribuitor poate cauza probleme tehnice.








DATE DE CONSUM PENTRU ENERGIE ȘI APĂ

Programul	Temperatura (°C)	Încărcătura (kg)	Apa (l)	Energia (kWh)	Durata programului (min)
Bumbac	90	5,0	72	1,80	115
Bumbac	60	5,0	72	1,15	115
Colorate	60	2,0	66	0,80	100
Colorate	40	2,0	66	0,40	100
Spălare Rapidă + Încărcare pe 1/2	40	2,5	54	0,50	85
Sintetice + Încărcare pe 1/2	30	1,0	54	0,30	70
Rufe Delicate	40	1,5	70	0,65	55
Lână	40	1,0	70	0,55	45

Programele cu prespălare durează circa 15 minute mai mult decât programele fără prespălare. Datele de consum pentru apă și energie electrică au fost măsurate în condiții specifice și în conformitate cu normele Standard IEC 60 456. Valorile de consum din fiecare locuință pot varia față de valorile date în tabel, din cauza diferențelor de presiune și temperatură a apei de alimentare, de încărcătură și de tipul de rufe.

INTRODUCEREA DETERGENTULUI ȘI ADITIVILOR

Introduceți detergentul și aditivii în compartimentele respective după cum urmează:

- Programe cu prespălare și spălare principală  
- Program de spălare principală fără prespălare 
- Lichid emolient și aditivi 
- Înălbitor 
- Agent pentru îndepărtarea petelor 
- Agenți dezincrustanți (duritatea apei 4) 



Notă importantă:

- Nu umpleți mai mult de marcajul “MAX” al nivelului.
- Pentru programele cu prespălare: nu utilizați detergenți lichizi.
- Pentru programele fără prespălare de la rece la 40° C, este indicată utilizarea detergenților lichizi pentru a împiedica reziduurilor albicioase să rămână pe rufe colorate.

ÎNCHIDEREA UȘII ȘI ALEGEREA PROGRAMULUI

1. Rotiți **butonul de selectare a programului** în sensul acelor de ceasornic până la programul dorit.
2. Rotiți **butonul de selectare a temperaturii** până la temperatura dorită.

SELECȚIONATI ORICARE DINTRE OPȚIUNILE DORITE

Butonul “Eco” 


- Durata spălării se va mări iar temperatura apei se va reduce.
- Această funcție economisește aproximativ 30% din energie fără a compromite rezultatele excelente ale spălării.

Butonul de “Încărcare pe Jumătate” 

- Reduce în mod special consumul de apă la programele “Bumbac” și “Sintetice” în timpul centrifugării.
- Este indicat în special pentru rufe puțin murdare sau în mici cantități (reduce cantitatea de detergent).
- Nu este potrivit pentru programele cu temperaturi înalte.

Butonul de “Oprire a Clătirii” 

- Rufe rămân în ultima apă de clătire fără să mai continue cu ciclul de centrifugă final pentru a împiedica mototolirea și pentru a preveni schimbarea culorilor.
- Această opțiune este indicată în special pentru programele “Sintetice” sau “Delicate”.
- Această opțiune este perfectă atunci când doriți să amânați centrifuga sau când nu doriți să centrifugați rufe.

Notă: selectorul de programe se oprește la “”.

Terminarea opțiunii “Oprirea Clătirii”

- Apăsați din nou pe butonul “Oprirea Clătirii”; programul se va termina automat cu un ciclu de centrifugă corespunzător programului de spălare selecționat în prealabil.
- Dacă nu doriți centrifugarea hainelor, stingeți aparatul prin apăsarea pe butonul “Pornit/Oprit” (On/Off). Lumina pilot se stinge. Rotiți selectorul de programe pe poziția “Evacuare” și aprindeți aparatul.

“Fără Centrifugare” 

- Exclue funcția de centrifugare din program.

PORNIREA PROGRAMULUI

Deschideți robinetul de alimentare cu apă și selecționați viteza de centrifugare dorită, rotind **butonul de selecționare a vitezei de centrifugare și cel de Aprins/Stins (On/Off)** la poziția dorită (viteza de centrifugare indicată sau “Fără Centrifugare”). Becul pilot se va aprinde.


BLOCAREA UȘII

În timpul funcționării programelor, ușa nu poate fi deschisă.


Ușa se blochează automat la toate programele.

Dacă programul se oprește sau se întrerupe curentul electric, ușa se va debloca automat după circa 1 minut.


TERMINAREA PROGRAMULUI

- Butonul de selecționare a programelor este pe poziția “Stop”.
1. Rotiți selectorul de viteză de centrifugare pe poziția Off (Stins) “”. Lumina pilot se stinge.
 2. Anulați opțiunile prin apăsarea pe butoanele corespunzătoare.
 3. Închideți robinetul de la alimentarea cu apă.
 4. Așteptați deblocarea ușii (circa 1 minut).
 5. Deschideți ușa și tamburul rabatabil și descărcați mașina.

SELECȚIONAREA UNUI NOU PROGRAM, A VITEZEI DE CENTRIFUGARE, A OPȚIUNILOR DUPĂ PORNIREA PROGRAMULUI

1. Rotiți selectorul de viteză de centrifugare pe poziția Off (Stins) “” pentru a stinge aparatul. Lumina pilot se stinge.
2. Selecționați un nou program, temperatură și opțiunile.
3. Rotiți selectorul de viteză de centrifugare până la viteza dorită pentru a aprinde aparatul. Lumina pilot se va aprinde.

PENTRU OPRIREA, REGLAREA UNUI PROGRAM ÎNAINTE DE TERMINARE

1. Rotiți selectorul de viteză de centrifugare pe poziția Off (Stins) “” pentru a stinge aparatul. Lumina pilot se stinge.
2. Reglați selectorul de programe pe “Evacuare”.
3. Rotiți selectorul de viteză de centrifugare până la viteza dorită pentru a porni programul de “Evacuare”.

Deschideți ușa doar când selectorul de programe se află la “Stop” iar ușa este deblocată (după aproximativ 1 minut).