

GUSTO

Gebrauchsanweisung

Instructions for use

Mode d'emploi

Gebruiksaanwijzing

Istruzioni per l'uso



Brugsanvisning

Bruksanvisning

Käyttöohje

Manual de utilizare

Instrucciones para el uso



Οδηγίες χρήσης

Instrukcje użytkowania

Használati utasítás

Инструкция за използване

Інструкція з експлуатації



Návod k použití

Návod na použitie

Instrucțiuni de utilizare

Инструкция по эксплуатации

تعليمات وكيفية الاستعمال

Қолдану бойынша нұсқаулық

www.whirlpool.com

Whirlpool

SENSING THE DIFFERENCE

ASENNUS

-ENNEN LIITTÄMISTÄ

Sijoita uuni erilleen muista lämmönlähteistä. Uunin yläpuolella on oltava vähintään 30 cm tyhjää tilaa riittävän ilmastoinnin varmistamiseksi.

Mikroaaltouunia ei saa sijoittaa kaappiin. Tätä uunia ei ole tarkoitettu sijoitettavaksi työtasolle tai käytettäväksi työtasolla, jonka korkeus on alle 850 mm lattiasta.

Tarkista, että arvokilpeen merkitty jännite vastaa asuntosi jännitettä.

Älä poista uunin sivuseinällä sijaitsevia suojailevia osia. Niiden tarkoitus on estää rasvan ja ruoanmurujen pääsy uunin mikroaaltoenergian tulokanaviin.

Sijoita uuni tukevalle ja tasaiselle alustalle, joka kestää sekä uunin että ruoka-astioiden ja muiden varusteiden painon. Käsittele uunia varoen.

Varmista, että uunin ala- ja yläpuolella tai ympärillä ei ole mitään, mikä voisi estää asianmukaisen ilmanvaihdon.

Tarkista, ettei laite ole vaurioitunut. Tarkista, että uunin luukku sulkeutuu kunnolla ja että luukun tiiviste ei ole vaurioitunut. Tyhjennä uuni ja puhdista sisäosa pehmeällä, kostealla liinalla.

Älä käytä laitetta, jos virtajohto tai pistoke on vahingoittunut, jos laite ei toimi kunnolla, tai jos se on vaurioitunut tai pudonnut. Älä laita virtajohtoa tai pistoketta veteen. Pidä virtajohto erillään kuumista pinnoista. Muussa tapauksessa vaarana voi olla sähköisku, tulipalo tai muunlainen vahinko.

Älä käytä jatkojohtoa:

Jos virtajohto on liian lyhyt, anna pätevän sähkötekniikon tai huoltomiehen asentaa pistorasia laitteen läheisyyteen.

VAROITUS: Maadoitusliittimen sopimaton käyttö voi johtaa sähköiskun vaaraan. Ota yhteys pätevään sähkötekniikkoon tai huoltomieheen, jos maadoitusohjeita ei täysin ymmärretä, tai jos vaikuttaa, ettei mikroaaltouunia ole maadoitettu oikein.

-LIITTÄMISEN JÄLKEEN

Uuni toimii vain, jos sen luukku on kunnolla kiinni.

Jos uuni on sijoitettu television, radion tai antennin läheisyyteen, se voi aiheuttaa häiriöitä näiden vastaanotossa.

Laite on kytkettävä maadoitettuun pistorasiaan. Laitteen valmistaja ei vastaa ihmisille, eläimille tai esineille tapaturmista vahingoista, jotka ovat seurausta tämän määräyksen laiminlyönnistä.

Metalliset astiat eivät ole sallittuja ruoalle eikä juomille mikroaaltokypsennyksen aikana.

Valmistaja ei vastaa minkäänlaisista ongelmista, jotka ovat aiheutuneet näiden ohjeiden noudattamisen laiminlyönnistä.

TÄRKEITÄ TURVALLISUUSOHJEITA

LUE OHJEET HUOLELLISESTI JA SÄILYTÄ NE MYÖHEMPÄÄ KÄYTTÖÄ VARTEN

Jos materiaali syttyy palamaan tai uunin sisä- tai ulkopuolelta nousee savua, pidä uunin luukku kiinni ja kytke uuni pois päältä. Irrota virtajohto tai katkaise virta irrottamalla sulake tai katkaisemalla virta sähkötaulusta.

Älä jätä uunia ilman valvontaa. Uunia on syytä valvoa varsinkin, jos ruoan valmistuksessa käytetään paperisia, muovisia tai muusta tulenarasta materiaalista valmistettuja astioita. Paperi voi hiiltäytyä tai syttyä palamaan, ja jotkin muovilaadut voivat sulaa.

VAROITUS: Tämä laite sen kosketettavissa olevat osat kuumenevat käytössä. On varottava koskettamasta uunin sisällä olevia kuumennuselementtejä. Alle 8-vuotiaat lapset on pidettävä loitolla laitteesta, jollei heitä valvota jatkuvasti.

Mikroaaltouuni on tarkoitettu ruokien ja juomien kuumentamiseen. Ruoan tai vaatteiden kuivaaminen, lämmitysalustojen, tohveleiden, sienten, kosteiden vaatteiden ja vastaavien lämmittäminen voi johtaa vamman tai tulipalon vaaraan.

Tätä laitetta saavat käyttää yli 8-vuotiaat lapset ja henkilöt, joilla on heikentyneet fyysiset, aistimelliset tai mentaaliset kyvyt tai joilta puuttuu kokemus ja tietämys ainoastaan, jos heitä valvotaan tai he saavat ohjeita laitteen käytöstä turvallisella tavalla, ja jos he ymmärtävät, mitä vaaroja laitteen käyttöön liittyy. Ainoastaan yli 8-vuotiaat lapset saavat puhdistaa laitetta ja suorittaa käyttäjän tekemiä kunnossapitotehtäviä valvottuna.

Valvo lapsia ja varmista, etteivät he käytä laitetta leikeissään. Pidä laite ja sen virtajohto alle 8-vuotiaiden lasten ulottumattomissa.

VAROITUS: Älä kuumenna ruokia tai nesteitä mikroaaltouunissa ilmatiiviissä astioissa. Paine nousee mikroaaltouunissa, ja astia voi räjähtää tai aiheuttaa muuten vahinkoa avautuessaan.

VAROITUS: Tarkista säännöllisesti, että luukun tiivisteet ja aukon reunat ovat ehjät. Jos luukun tiiviste tai aukon reunat ovat vahingoittuneet, laitetta ei saa käyttää ennen asiantuntevan huoltoteknikon suorittamaa korjausta.

Älä keitä tai kuumenna mikroaaltouunissa kokonaisia, kuorittuja tai kuorimattomia kananmunia, sillä ne voivat räjähtää vielä kuumentamisen päätyttyäkin.

TÄRKEITÄ TURVALLISUUSOHJEITA

Laitteita ei ole tarkoitettu käytettäväksi ulkoisella ajastimella tai erillisellä kaukosäätöjärjestelmällä.

Älä jätä uunia ilman valvontaa, jos käytät ruoanlaitossa runsaasti rasvaa tai öljyä, sillä ne voivat ylikuumentua ja aiheuttaa tulipalon!

Älä kuumenna tai käytä tulenarkoja materiaaleja uunissa tai sen läheisyydessä. Kaasut voivat aiheuttaa tulipalon vaaran tai räjähdyksen.

Älä käytä mikroaaltouunia tekstiilien, paperin, mausteiden, yrttien, puun, kukkien, hedelmien tai muiden tulenarkojen materiaalien kuivattamiseen. Seurauksena voi olla tulipalo.

Älä käytä laitteen yhteydessä syövyttäviä aineita tai kaasuja. Tämä uuni on suunniteltu nimenomaan ruoan kuumennukseen ja kypsennykseen. Sitä ei ole tarkoitettu teollisuus- tai laboratorikäyttöön.

Älä ripusta tai laita painavia esineitä luukun päälle, sillä tämä voi vahingoittaa uunin suuaukkoa ja saranoita. Älä ripusta mitään luukun kahvaan.

On oltava huolellinen, ettet siirrä pyörivää lautasta poistaessasi astioita laitteesta.

VIANMÄÄRITYS

Jos uuni ei toimi, tarkista seuraavat asiat, ennen kuin soitat huoltoon:

- Lasinen alusta ja alustan tuki ovat paikoillaan.
- Pistoke on liitetty oikein pistorasiaan.
- Luukku on kunnolla kiinni.
- Tarkista sulakkeet ja varmista, että sähkövirtaa on saatavilla.
- Tarkista, että uunin ilmanvaihto on riittävä.
- Odota 10 minuuttia ja kokeile uunia sen jälkeen vielä kerran.
- Avaa ja sulje luukku, ennen kuin yrität uudelleen.

Tarkistamalla nämä kohdat vältät huoltohenkilön turhasta käynnistä aiheutuvat ylimääräiset kulut.

Kun soitat huoltoliikkeeseen, ilmoita uunin sarjanumero ja tyyppi (katso arokiilvestä). Lisätietoja löytyy takuukirjasta.

Virtajohdon saa korvata vain huoltoliikkeestä saatavalla alkuperäisellä virtajohdolla. Virtajohdon saa vaihtaa vain asiantunteva huoltoteknikko.

VAROITUS: Huollon saa suorittaa vain asiantunteva huoltoteknikko. Sellaiset huolto- tai korjaustoimenpiteet, joiden yhteydessä joudutaan poistamaan mikroaaltoenergialle altistumiselta suojaavia kansia, saa suorittaa ainoastaan asiantunteva henkilöstö.

Älä irrota mitään suojakansia.

VAROIMENPITEET

- YLEISTÄ

Tämä laite on tarkoitettu kotitalouskäyttöön ja vastaaviin käyttötarkoituksiin,uten:

- henkilöstön keittiötiloihin kaupoissa, toimistoissa ja muissa työympäristöissä
- maataloille
- asiakaskäyttöön hotelleissa, motelleissa ja muissa asuinympäristöissä
- asuntoloihin.

Mikä tahansa muu käyttö on kiellettyä (esimerkiksi huoneiden lämmittäminen).

Laitetta ei saa käyttää mikroaaltotoiminnolla, jos uunissa ei ole ruokaa. Laitteen käyttäminen tyhjänä voi vahingoittaa sitä.

Uunin ilmanvaihtoaukkoja ei saa peittää. Korvaus- tai poistoilma-aukkojen tukkiminen voi vahingoittaa uunia ja heikentää sen toimintaa.

Jos haluat harjoitella laitteen käyttöä, laita uuniin lasillinen vettä. Vesi imee mikroaaltoenergian ja estää tällä tavoin uunin vahingoittumisen.

Älä säilytä tai käytä laitetta ulkona.

Älä käytä laitetta astianpesualtaan läheisyydessä, kosteassa kellarissa, uima-altaan vierellä tai muunlaisessa kosteassa paikassa.

Älä käytä uunin sisäosaa mihinkään muuhun tarkoitukseen.

Poista paperi- ja muovipussien metallilankoja sisältävät pussinsulkijat ennen kuin laitat pussin uuniin.

Älä uppoaista ruokaa mikroaaltouunissa, sillä öljyn lämpötilaa ei voi säätää.

- Käytä uunikintaita tai patalappuja käsitellessäsi astioita ja uunin osia kuumennuksen jälkeen.

NESTEET

Esimerkiksi virvoitusjuomat tai vesi. Neste voi kuumentua yli kiehumispisteen ilman, että näkyy kuplintaa. Ylikuumennut neste voi yllättäen kiehua yli.

Tämä voidaan estää seuraavasti:

1. Älä käytä suorakylkisiä astioita, joissa on kapea suuaukko.
2. Sekoita nestettä ennen kuin laitat astian uuniin. Jätä teelusikka astiaan.
3. Anna astian seistä hetki kuumennuksen jälkeen ja sekoita nestettä varovasti ennen kuin otat astian uunista.

■

VAROVAISUUS

Sekoita purkissa tai tuttipullossa olevaa vauvanruokaa tai juomaa kuumennuksen jälkeen ja tarkista, että se on sopivan lämpöistä, ennen kuin annat sen vauvalle. Näin varmistat, että ruoka tai juoma on tasaisen lämpöistä eikä polta.

Katso aina mikroaaltouunin keittokirjasta lisätietoja. Erityisesti, jos kypsennettävä tai lämmitettävä ruoka sisältää alkoholia.

Poista purkin kansi ja tuttipullon tutti ennen kuumennusta!

VARUSTEET

YLEISTÄ

Uuneja varten on saatavilla monenlaisia varusteita. Ennen kuin hankit mitään varusteita, varmista, että ne soveltuvat käytettäviksi mikroaaltouuneissa.

Tarkista ennen käyttöä, että käyttämäsi ruokailuvälineet ovat mikroaaltouunin kestäviä ja että mikroaallot läpäisevät ne.

Kun panet ruoka-astioita ja muita välineitä mikroaaltouuniin, varmista, että ne eivät kosketa uunin sisäosiin. Tämä on erityisen tärkeää silloin, kun välineet ovat metallisia tai niissä on metalliosia.

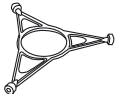
Jos metallia sisältävä esine koskettaa uunin sisäosia uunin toiminnan aikana, voi syntyä kipinöintiä, joka saattaa vaurioittaa uunia.

Tarkista aina ennen uunin käyttöä, että alusta voi pyöriä vapaasti. Jos pyörintäalusta ei pääse pyörimään vapaasti, käytä pienempää astiaa tai pysäytä pyörintätoiminto (katso Suuret astiat).

LASIALUSTAN PYÖRITIN

KÄYTÄ LASIALUSTAN PYÖRITINTÄ lasialustan alla. Pyörittimen päälle ei saa laittaa mitään muita välineitä.

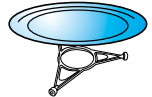
☞ Aseta pyöritin uunin pohjalle.



LASIALUSTA

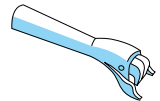
KÄYTÄ LASIALUSTAA kaikissa uunin toiminnoissa. Alusta kerää nesteen ja ruoanmurut, jotka muuten likaisivat uunin pohjan.

☞ Aseta lasialusta pyörittimen päälle.



CRISP-ALUSTAN OTIN (erikseen myytävä lisävaruste)

KÄYTÄ MUKANA TOIMITETTUA CRISP-ALUSTAN OTINTA, kun otat kuuman alustan uunista.



CRISP-ALUSTA (saatavissa vain tiettyihin malleihin)

ASETA RUOKA SUORAAN CRISP-ALUSTALLE.

Käytä aina lasialustaa Crisp-alustan alla.

ÄLÄ LAITA MITÄÄN RUOKAILUVÄLINEITÄ CRISP-ALUSTALLE, sillä alusta kuumenee nopeasti erittäin kuumaksi, ja välineet saattavat vahingoittua.

CRISP-ALUSTAN voi esikuumentaa ennen käyttöä (enintään 3 min). Esikuumenna alusta Crisp-toiminnolla.



KYPSENNYSALUSTA (saatavissa vain tiettyihin malleihin)

KÄYTÄ KORKEAA KYPSENNYSALUSTAA grillitoiminnossa.

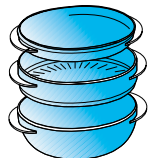
KÄYTÄ MATALAA KYPSENNYSALUSTAA kiertoilmatoiminnossa tai käyttäessäsi uunia yhdessä muiden lämmönlähteiden kanssa.



HÖYRYTYSASTIA (saatavissa vain tiettyihin malleihin)

KÄYTÄ HÖYRYTYSASTIAA SIIVILÄN KANSSA kypsentaessäsi esim. kalaa, vihanneksia ja perunoita.

ASETA HÖYRYTYSASTIA AINA lasialustalle.



KUNNOSSAPITO JA PUHDISTUS

Jos uunia ei pidetä puhtaana, pinnat saattavat vahingoittua, mikä voi puolestaan lyhentää uunin käyttöikää ja aiheuttaa vaaratilanteita.

Älä käytä metallisia hankausliinoja, hankaavia pesuaineita, teräsvilloja, karkeita hankausliinoja tms., jotka saattavat vahingoittaa käyttöpaneelia sekä uunin sisä- ja ulkopintoja. Puhdista nämä pinnat käyttämällä puhdistusliinaa ja mietoa puhdistusainetta tai talouspyyhettä ja lasinpesusuihkettä. Suihkuta lasinpesuainetta talouspyyhkeeseen.

Irrota lasialusta ja pyöritin säännöllisesti, erityisesti, jos ruokaa on roiskunut yli, ja puhdista uunin pohja.

Puhdista sisäpinnat, luukun etu- ja takaosa ja luukun reunat pehmeällä kostutetulla liinalla ja miedolla pesuaineella.

Älä käytä höyrypesulaitteita mikroaaltouunin puhdistamiseen.

Uuni tulee puhdistaa säännöllisesti ja ruoanjätteet poistaa.

Puhdistus on ainoa huoltotoimenpide, jota normaalisti tarvitaan. Irrota mikroaaltouuni sähköverkosta puhdistuksen ajaksi.

Älä suihkuta pesunestettä suoraan uuniin.

Tässä uunimallissa lasialustan on oltava paikoillaan uunia käytettäessä.

Älä käytä uunia, jos lasialusta on irrotettu puhdistusta varten.

Älä anna rasvan tai ruokajäämien kertyä luukun ympärille. Poista pinttyneet tahrat kiehattamalla uunissa kupillista vettä 2 - 3 minuuttia. Höyry pehmentää lian.

Aseta lasialustalle vesilasi, johon olet lisännyt vähän sitruunamehua, ja keitä vettä uunissa muutaman minuutin ajan poistaaksesi hajut uunista.

Grillivastusta ei tarvitse puhdistaa, sillä korkea lämpötila polttaa mahdolliset roiskeet pois. Uunin katto grillivastuksen yläpuolella on sen sijaan puhdistettava säännöllisesti. Käytä puhdistuksessa pehmeää kostutettua liinaa ja mietoa pesuainetta.

Jos et käytä grilliä säännöllisesti, käytä grillitoimintoa vähintään 10 minuutin ajan kerran kuussa puhdistaa roiskeet ja välttääksesi tulipalon vaaran.

VAROVAINEN PUHDISTUS:

CRISP-alusta tulee puhdistaa miedolla pesuaineliuksella. Erittäin likaiset kohdat voi puhdistaa hankausliinalla ja miedolla puhdistusaineella.

Anna CRISP-alustan aina jäähtyä ennen puhdistusta.

Älä kastele kuumaa CRISP-alustaa tai laita sitä veteen. Nopea jäähtyminen saattaa vahingoittaa alustaa.

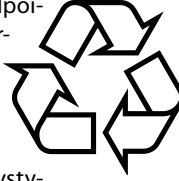
Älä käytä teräsvillaisia hankauslappuja. Muutoin pinta naarmuuntuu.

KONEPESTÄVIÄ:

- Pyörintäalustan tuki
- Kypsennysritilä
- Lasinen pyörintäalusta
- Crisp-alustan otin (erikseen myytävä lisävaruste)
- Höyrytyksastia

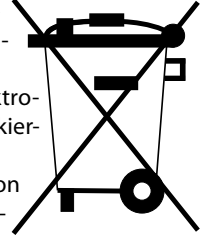
YMPÄRISTÖNSUOJELUOHJEET

PAKKAUS on täysin kierrätyskelpoinen siinä olevan kierrätysmerkin mukaisesti. Hävitä se paikallisia jätehuoltomääräyksiä noudattaen. Pidä mahdollisesti vaaralliset pakkausmateriaalit (muovipussit, polystyreenipalat jne.) pois lasten ulottuvilta.



TÄMÄ LAITE on merkitty sähkö- ja elektroniikkalaitteiden kierrätystä säätelevän WEEE-direktiivin (Waste Electrical and Electronic Equipment) 2002/96/EC mukaisesti. Varmistamalla, että tuote poistetaan käytöstä asianmukaisesti, voit auttaa estämään sellaisia ympäristö- ja terveyshaittoja, joita voisi aiheutua jätteiden asiattomasta käsittelystä.

SYMBOLI tuotteessa tai sen asiakirjoissa tarkoittaa, ettei laitetta saa hävittää kotitalousjätteiden mukana. Sen sijaan tuote on toimitettava sähkö- ja elektroniikkalaitteiden keräys- ja kierrätyspisteeseen.



LAITTEEN KÄYTÖSTÄPOISTOSSA on noudatettava paikallisia jätehuoltomääräyksiä.

LISÄTIETOJA tuotteen käsittelystä, talteenotosta ja kierrätyksestä saa kaupungin- tai kunnanvirastosta, paikallisesta jätehuoltoliikkeestä tai liikkeestä, josta tuote on ostettu.

KATKAISE VIRTAJOHTO ENNEN KÄYTÖSTÄ POISTAMISTA, jotta laitetta ei voi enää kytkeä sähköverkkoon.

STANDARDIN IEC 60705 MUKAISESTI.

KANSAINVÄLINEN SÄHKÖTEKNINEN KOMISSIO (IEC) on laatinut standardin erilaisten mikroaaltouunien kuumennustehon vertailua varten. Tämän uunin suositukset:

Testi	Määrä	Aika noin	Tehotaso	Astia
12.3.1	1000 G	14 MINUUTTIA	700 W	PYREX 3.227
12.3.2	475 G	6 MINUUTTIA	700 W	PYREX 3.827
12.3.3	900 G	16 MINUUTTIA	700 W	PYREX 3.838
13.3	500 G	3 MIN 6 S	JET DEFROST	



4 6 1 9 6 5 2 7 7 1 1 1 /C

FI