

RO AWT 2352



"Rece"
 "Pornit/Oprit"

Valorile referitoare la durata programelor (indicative) sunt valabile pentru o temperatură de spălare maximă și fără funcții speciale.

* : opțiune / Da: dozaj necesar
¹⁾ Nu folosiți detergenți lichizi.

Programul	Tip de spălare / Note	Încărcătura max. kg	Detergenții și aditivii				Opțiuni		Selectorul de temperatură °C	Viteza maximă de centrifugare rpm	Durata programului aprox. min
			Pre-spălare I	Spălare principală II	Lichid emolient 	Înălbitor 	Încărcare pe jumătate 	Fără centrifugare 			
Bumbac cu prespălare	Lenjerie de pat, fețe de masă, lenjerie de corp, cămăși, etc. foarte murdare, rezistente la uzură și la temperaturi mari, din bumbac. <i>Încărcătura maximă pentru rufe foarte murdare este de 3,5 Kg.</i>	5,0	Da ¹⁾	Da	*	*	*	*	Max 95	500	130
Bumbac	Lenjerie de pat, fețe de masă, lenjerie de corp, cămăși, etc. mediu murdare, rezistente la uzură și la temperaturi mari, din bumbac.	5,0	-	Da	*	*	*	*	Max. 95	500	115
Colorate	Bluze, cămăși, etc. mediu murdare fabricate din poliester (Diolen, Trevira), poliamidă (Perlon, Nylon) sau în amestec cu bumbac.	2,0	-	Da	*	-	-	*	Max. 60	500	100
Spălare rapidă	Bluze, cămăși, bluze din bumbac, prosoape din pluș de culori închise, blugi, etc. puțin murdare.	5,0	-	Da	*	-	*	*	Max. 40	500	85
Sintetice	Bluze, cămăși, etc. puțin murdare fabricate din poliester (Diolen, Trevira), poliamidă (Perlon, Nylon) sau în amestec cu bumbac.	2,0	-	Da	*	-	*	*	Max. 40	500	70
Clătire + centrifugare	Acest program permite adăugarea apretului sau a lichidului emolient. <i>Este urmat de un ciclu intensiv de centrifugare.</i>	5,0	-	-	*	-	*		500	20	
Centrifugare	Program pentru ciclul intensiv de centrifugare.	5,0	-	-	-	-	*	-	500	15	
Delicate	Materiale delicate și perdele (rochii, fuste, cămăși, bluze, etc.).	1,5	-	Da	*	-	-	*	Max. 40	500	55
Lână	Articole din lână, cu etichetă pentru articole noi din lână pură care pot fi spălate în mașina de spălat rufe.	1,0	-	Da	*	-	-	*	Max. 40	500	45
Clătire + delicate centrifugare	Acest program permite adăugarea apretului sau a lichidului emolient. <i>Este urmat de un ciclu delicat de centrifugare.</i>	1,5	-	-	*	-	*		500	15	
Delicate centrifugare	Program pentru ciclul delicat de centrifugare.	1,5	-	-	-	-	*	-	500	10	
Evacuare	Doar evacuarea apei, fără ciclu de centrifugare.	-	-	-	-	-	-	-	-	-	5

Notă: Această mașină este comandată prin senzori. Vă rugăm evitați dozajul excesiv cu detergent.

DATE DE CONSUM PENTRU ENERGIE ȘI APĂ







Programul	Temperatura (°C)	Încărcătura (kg)	Apa (l)	Energia (kWh)	Durata programului (min)
Bumbac	95	5,0	72	1,80	115
Bumbac	60	5,0	72	1,15	115
Colorate	60	2,0	60	0,80	100
Colorate	40	2,0	60	0,40	100
Spălare rapidă + Încărcare pe jumătate	40	2,5	54	0,50	85
Sintetice + Încărcare pe jumătate	40	2,0	54	0,40	70
Delicate	40	1,5	70	0,65	55
Lână	40	1,0	70	0,65	45

Ciclul de prespălare mărește durata programului cu aproximativ 15 minute. Valorile referitoare la consum au fost măsurate în condiții specifice și în conformitate cu standardul IEC/EN 60 456. Datele despre consumul din fiecare locuință pot varia față de valorile date în tabel în funcție de presiunea și temperatura debitului de apă, de încărcătură și de tipul de spălare.

Datele din "Coloana energie" se referă la programul "Bumbac 60°C".

* Pentru a reduce temperatura apei, va fi adăugată puțină apă rece la terminarea ciclului principal de spălare, înainte ca pompa să evacueze apa afară.

PREGĂTIREA CICLULUI DE SPĂLARE

- Închideți clapetele rabatabile și verificați dacă sunt bine fixate.
- Adăugați detergenți și aditivi în dozator, dar nu mai mult de semnul "MAX" al nivelului, după cum urmează:
 - Program cu prespălare și spălare principală 
 - Program de spălare principală fără prespălare 
 - Lichid emolient și balsamuri pentru rufe 
 - Înălbitori pe bază de clor 
 - Substanțe pentru îndepărtarea petelor 
 - Substanțe anticălcăr (dacă sunt necesare) 
- Rotiți **butonul de selectare a programului** în sensul acelor de ceasornic până la programul dorit.
- Rotiți **butonul de selectare a temperaturii** până la temperatura dorită.

APĂSAȚI PE ORICARE DINTRE BUTOANELE CU OPȚIUNI PE CARE LE DORIȚI

Butonul "Încărcare pe jumătate"

- Reduce consumul de apă la programele "Bumbac" și "Sintetice", în special pe durata clătirii.
- Este indicat în special pentru rufe puțin murdare sau în mici cantități (reduce cantitatea de detergent).
- Nu este potrivit pentru programele cu temperaturi înalte.

Butonul "Fără centrifugare"

- Exclue ciclul de centrifugare din program, apăsați butonul. Potrivit pentru rufe delicate.
- Notă:** programele "Bumbac" și "Sintetice" prevăd un ciclu redus de centrifugare în orice caz, chiar dacă a fost selectată excluderea, pentru a optimiza rezultatele clătirii.

PORNIREA PROGRAMULUI

Deschideți robinetul și apăsați butonul "Pornit/Oprit". Lumina indicatoare a butonului "Pornit/Oprit" se aprinde.

Notă: Dacă apare o întrerupere a alimentării cu curent sau dacă aparatul este deconectat pe durata ciclului, programul va funcționa din nou din punctul în care a fost întrerupt.

ÎNCHIDEREA UȘII

Pe durata desfășurării programului, ușa nu poate fi deschisă.

Ușa se blochează automat la toate programele. Dacă programul este oprit sau dacă apare o cădere de tensiune, ușa se deblochează automat după circa 1 minut.

TERMINAREA PROGRAMULUI DE SPĂLARE

- Butonul selector de programe este în poziția "STOP".
- Apăsați butonul "Pornit/Oprit" pentru a opri mașina. Lumina pilot se stinge.
 - Anulați opțiunile.
 - Închideți robinetul.
 - Așteptați deblocarea capacului (circa 1 minut).
 - Deschideți capacul și ușile tamburului și scoateți rufe din mașină.

SELECTAREA UNUI NOU PROGRAM, A UNEI NOI VITEZE DE CENTRIFUGARE, A UNOR NOI OPȚIUNI, DUPĂ PORNIREA PROGRAMULUI

- Apăsați butonul "Pornit/Oprit" pentru a opri mașina. Lumina pilot se stinge.
- Selectați noul program, noua temperatură și noile opțiuni.
- Porniți programul prin apăsarea butonului "Pornit/Oprit" din nou. Luminița pilot se va aprinde.

PENTRU OPRIREA, REGLAREA UNUI PROGRAM ÎNAINTE DE TERMINARE

- Apăsați butonul "Pornit/Oprit" pentru a opri mașina. Lumina pilot se stinge.
 - Reglați selectorul de programe pe "Evacuare".
 - Apăsați butonul "Pornit/Oprit" din nou pentru a porni programul "Evacuare".
- Deschideți ușa doar când selectorul de programe se află la "STOP" iar ușa este deblocată (după aproximativ 1 minut).

NOTE ȘI INDICAȚII DE UTILIZARE

- După pornirea mașinii de spălat, aceasta nu începe imediat: are nevoie de câteva secunde pentru a bloca ușa, a umple cu apă și abia apoi tamburul începe să se rotească.
- Centrifugarea are o pornire cu întreruperi: tamburul pornește și se oprește de câteva ori, pentru a îmbunătăți eficiența centrifugării și pentru a echilibra mai bine rufe.
- La terminarea ciclului de centrifugare, tamburul se rotește în sens invers timp de câteva minute: aceasta vă ajută la descărcarea rufelor.
- Nu faceți exces în ceea ce privește dozarea cu detergenți: formarea de spumă în exces poate împiedica centrifugarea.