

## **Helse & Sikkerhet og Installasjons veiledning**

---

**NO** NORSK

**Helse- og sikkerhetsveiledning 3**

**Installasjonsveiledning 6**

---

## VIKTIG MÅ LESES OG ETTERFØLGES

Les sikkerhetsinstruksene nedenfor nøye før du bruker apparatet.

Ta vare på disse for fremtidig bruk.

Disse anvisningene og selve husholdningsapparatet er utstyrt med viktige meldinger om sikkerhet. Disse må alltid leses og følges.

Produsenten fraskriver seg ethvert ansvar for unnlattelse av å følge disse sikkerhetsinstruksjonene, for uegnet bruk av apparatet eller feil innstilling av kontroller.

## SIKKERHETSADVARSLER

**ADVARSEL:** Apparatet og dets tilgjengelige deler blir varme under bruk, barn under 8 år skal holdes unna med mindre kontinuerlig overvåket.

Barn fra 8 år og oppover og personer med nedsatt sansevne eller fysisk eller psykisk funksjonsevne, eller manglende erfaring og kunnskap kan kun bruke dette apparatet under tilsyn eller hvis de har fått opplæring i trygg bruk av apparatet og forstår farene det innebærer. Barn må ikke leke med apparatet. Barn må ikke foreta rengjørings- eller vedlikeholdsoppgaver uten å være under tilsyn.

**ADVARSEL:** Unngå å berøre varmeelementer eller indre overflate - fare for forbrenning.

**ADVARSEL:** Dersom døren eller dørens pakninger er skadde, må ikke ovnen benyttes før de er reparert av en kompetent person.

**ADVARSEL:** Væsker eller annen mat må ikke varmes opp i forseglede beholdere siden de kan eksplodere.

Mikrobølgeovnen er beregnet på oppvarming av mat og drikke. Tørking av mat eller klær og oppvarming av varmeputer,

tøfler, svamper, fuktig tøy eller lignende kan forårsake skade, gnister eller brann.

Når du varmer opp mat innpakket i plast eller papir, må du holde et øye med ovnen fordi disse materialene kan ta fyr.

Oppvarming av drikkevarer i mikrobølgeovn kan føre til forsinket eksplosjonsartet koking, derfor må du være forsiktig når du håndterer beholderen.

Innholdet i tåteflasker og glass med barnemat skal røres eller ristes og for å unngå brannskader må temperaturen kontrolleres før du gir barnet maten.

Egg med skall og hardkokte egg bør ikke varmes opp i mikrobølgeovn fordi de kan eksplodere selv etter at oppvarmingen er avsluttet.

Hold klær eller andre brennbare materialer borte fra apparatet, inntil alle komponenter er fullstendig avkjølt.

Overopphetet fett og olje tar lett fyr. Vær alltid ekstra påpasselig når du koker mat i fett, olje eller alkohol (f.eks. rom, konjakk, vin) - risiko for brann.

Ikke bruk mikrobølgeovnen til frityrsteking, siden du ikke kan kontrollere temperaturen på oljen.

Hvis apparatet er egnet for temperaturtesting, må en kun bruke en temperatursonde anbefalt for denne ovnen.

Bruk ovnsvotter når du skal fjerne gryter og annet utstyr, og pass på at du ikke kommer i kontakt med varmeelementene. Når tilberedningen er ferdig, må du være forsiktig når du åpner døren og vente til all den varme luften eller dampen gradvis har fått slippe ut.

Bruk kun redskap som er egnet til bruk i mikrobølgeovn.

Ikke blokker varmeluftventilene på forsiden av ovnen.

Hvis det utvikles røyk, må du slå apparatet av eller trekke ut støpselet, og holde døren lukket for å kvele eventuelle flammer.

## TILLATT BRUK

Dette apparatet er utelukkende egnet for hjemmebruk, ikke profesjonell bruk.

Ikke bruk apparatet utendørs.

Ikke oppbevar eksplosive eller brennbare stoffer som spraybokser og ikke plasser eller bruk bensin eller andre brennbare materialer i eller i nærheten av apparatet: Hvis apparatet så blir slått på ved en feiltakelse, kan det føre til brann.

**FORSIKTIG:** Apparatet er ikke ment til å betjenes ved hjelp av et eksternt tidsur eller separat fjernkontrollsystem.

Dette apparatet er beregnet for bruk i husholdninger og på lignende steder som for eksempel:

- selvbetjente kjøkken for butikkansatte, på kontorer eller på andre arbeidsplasser;
- Gårder;
- Av kunder på hotell, motell og andre overnattingssteder;
- Bed & breakfast og i lignende omgivelser.

Ingen annen bruk er tillatt (f.eks. oppvarming av rom).

## MONTERING

Installasjon og reparasjoner må utføres av en kvalifisert elektriker i samsvar med produsentens anvisninger og lokale sikkerhetsforskrifter. Forsøk aldri å reparere eller skifte ut noen av delene til apparatet dersom det ikke uttrykkelig oppfordres til dette i bruksanvisningen.

Barn må ikke utføre installasjonen. Hold barn på avstand under installasjonen. Hold emballasjematerial (plastposer, deler i polystyren osv.) utenfor barnas rekkevidde, under og etter installasjonen.

Flytting og montering av produktet må utføres av to eller flere personer. Bruk vernehansker for å pakke ut og installere apparatet.

Pakk ut apparatet og forsikre deg om at det ikke er blitt skadet under transporten.

Dersom du oppdager noen problemer, må du kontakte forhandleren eller serviceavdelingen.

Apparatet må alltid frakobles strømmettet før installasjon blir utført.

Pass på at apparatet ikke skader strømledningen under montering.

Bare aktivere apparatene når installasjonen er fullført.

Dette apparatet er beregnet til innbygging. Det må ikke brukes frittstående.

Gjør helt ferdig åpningen på seksjonen før ovnen settes på plass i møbelet og fjern alt spon og sagflis.

Undersiden av apparatet må ikke være tilgjengelig etter installasjon.

Ikke blokker minimums gapet mellom benkeplaten og overkanten av ovnen.

Må kun fjernes fra emballasjen i polystyrenskum rett før installasjon.

Når du har pakket ut apparatet, må du forsikre deg om at døren lukker seg skikkelig.

Dersom du oppdager noen problemer, må du kontakte forhandleren eller serviceavdelingen.

.....

## ELEKTRISKE ADVARSLER

For at installasjonen skal oppfylle gjeldende sikkerhetsforskrifter, er en allpolet bryter med minimum kontaktåpning på 3 mm påkrevd og apparatet må jordes.

Kontakt en kvalifisert tekniker dersom støpslet ikke passer til stikkkontakten i boligen din.

Strømledningen må være lang nok til at det innebygde apparatet kan tilkobles strømmettet. Ikke dra i strømledningen.

Skift ut en ødelagt strømkabel med en av samme slag.

Strømledningen må kun skiftes ut av en kvalifisert tekniker etter produsentens anvisninger og i henhold til gjeldende lokale sikkerhetsforskrifter. Kontakt et autorisert servicesenter.

Kontakt en kvalifisert tekniker dersom støpslet ikke passer til stikkkontakten i boligen din (gjelder apparater som leveres med støpsel).

Ikke bruk skjøteledninger, multistikkontakter eller adaptere.

Ikke bruk dette apparatet dersom strømkabelen eller støpselet er skadet, hvis det ikke fungerer som det skal, eller dersom det er blitt skadet eller har falt ned. Hold ledningen borte fra varme overflater.

De elektriske komponentene må ikke være tilgjengelige etter installasjonen.

Ikke berør apparatet med våte kroppsdeler og ikke betjen apparatet barføttet.

Typeskiltet sitter på forkanten av ovnen (synlig når døren åpnes).

Ved utskifting av strømkabelen, må det brukes følgende type(r): H05 RR-F 3 x 1,5 mm<sup>2</sup>.

Det må være mulig å koble apparatet fra strømmen ved å trekke ut støpslet, eller ved hjelp av en flerpolet bryter montert over stikkkontakten i samsvar med nasjonale sikkerhetsforskrifter om elektrisitet.

.....

## RENGJØRING OG VEDLIKEHOLD

Bruk vernehansker for rengjøring og vedlikehold. Apparatet må alltid frakobles strømmettet før vedlikehold blir utført.

Bruk aldri damprengjøringsutstyr.

**ADVARSEL:** Det er farlig for ufaglærte personer å utføre servicearbeid eller reparasjoner som innebærer å fjerne et deksel på denne ovnen. Dekslene beskytter mot mikrobølgeenergien.

**ADVARSEL:** Pass på at apparatet er slått av før du skifter pære i ovnslampen, for å unngå å få støt.


Dersom du ikke holder ovnen ren, kan overflatene bli ødelagte. Dette kan ha sterk innvirkning på apparatets levetid og kan føre til farlige situasjoner.

Ovnen må rengjøres regelmessig og matrester må fjernes.

Påse at apparatet er avkjølt før du utfører rengjøring eller vedlikehold.

Bruk ikke skuremidler eller skarpe skraperedskaper av metall for å rengjøre glasset i ovnsdøren. Dette kan ripe overflaten av glasset, noe som kan føre til at glasset slår sprekker.


## AVHENDING AV EMBALLASJE

Emballasjematerialet er 100 % gjenvinnbart og er merket med gjenvinnings symbolet .

De ulike delene av emballasjen må derfor kasseres på en ansvarlig måte og i full overensstemmelse med gjeldende bestemmelser for avfallsbehandling.


.....

## AVHENDING AV BRUKTE HUSHOLDNINGSAPPARATER

Før avfallsbehandling må fryseren ødelegges ved å kutte av strømleningen og demontere dører og hyller (hvis installert) slik at barn ikke blir sittende fast ved et uhell. Husholdningsapparatet er fremstilt av material som kan resirkuleres  eller brukes om igjen. Apparatet må avfallsbehandles i samsvar med lokale bestemmelser angående avfallsbehandling.

For mer informasjon om behandling, gjenvinning og resirkulering av elektriske husholdningsapparater, kan du kontakte kommunen, det lokale renholdsverket eller butikken der du kjøpte apparatet.

Dette apparatet er merket i samsvar med EU-direktiv 2012/19/EU om kassering av elektriske og elektroniske produkter (WEEE).

Ved å sørge for at dette produktet kasseres forskriftmessig, bidrar du til å forhindre de mulige negative konsekvensene for miljø og helse som kan forårsakes av feil avfallsbehandling av dette produktet. Symbolet 

på produktet eller på de vedlagte dokumentene, indikerer at det ikke må behandles som vanlig husholdningsavfall, men transporteres til en innsamlingsstasjon for resirkulering av elektrisk og elektronisk utstyr.

.....

## RÅD OM ENERGISPARING

Forvarm ovnen kun dersom dette er oppgitt i tilberedningstabellen eller i oppskriften.

Bruk mørke lakkerte eller emaljerte former, da de absorberer varmen mye bedre.

Slå av ovnen 10/15 minutter før den innstilte steketiden er over. Mat som krever lenger steketid vil fortsette å steke selv når ovnen er slått av.

## SAMSVARSKLÆRING

Denne maskinen er designet, produsert og markedsført i henhold til følgende EU-direktiver: 2006/95/EF, 2004/108/EF, 93/68/EØF og 2011/65/EF (RoHS-direktivet).

Dette apparatet, som er beregnet på - å komme i kontakt med mat, er i samsvar med den europeiske forordningen nr. 1935/2004/EF.

Dette apparatet tilfredsstiller kravene

som stilles til miljøvennlig utforming i EU-forordning nr. 65/2014 og nr. 66/2014, i samsvar med europeisk standard EN 60350-1.

• x 2

