


Bruksanvisning





VIKTIG SIKKERHETSINFORMASJON

- **ADVARSEL:** For å unngå farlige situasjoner forårsaket av ustabilitet må apparatet plasseres eller festes i henhold til produsentens instruksjoner.
- **ADVARSEL:** Pass på at ikke ventilasjonsåpningene på apparatet tildekkes.
- **ADVARSEL:** Pass på at det ikke oppstår skader på rørene i kjølekretsen på apparatet.
- **ADVARSEL:** Bruk ikke andre mekaniske, elektriske eller kjemiske hjelpemidler for å fremskynde avrimingen enn de som eventuelt anbefales av produsenten.
- **ADVARSEL:** Bruk og oppbevar ikke elektriske apparater inni seksjonene på apparatet, med mindre disse er godkjent av produsenten.
- **ADVARSEL:** Dispenser for isbiter og eller vann som ikke er koblet direkte til vannforsyningen, må kun fylles med drikkevann.


Informasjon: Produktet inneholder ikke KFK. Kjølekretsen inneholder R600a (HC).

- For apparater med Isobutan (R 600 a): Isobutan er en naturlig gass uten innvirkning på miljøet. Gassen er imidlertid brannfarlig. Det er derfor viktig å forsikre seg om at rørene i kjølekretsen ikke er skadet. Vær forsiktig når du tømmer kjølekretsen i tilfelle noen av rørene er skadet.
- C-pentan brukes som blåsemiddel i isolasjonsskum og er en eksplosjonsfarlig gass. Vær spesielt påpasselig ved avhending.
- Denne maskinen er beregnet for bruk i husholdninger og på lignende steder som for eksempel
 - selvbetjente kjøkken for butikkansatte, på kontorer eller på andre arbeidsplasser
 - hytter, hoteller, moteller og andre utleieeiendommer
 - bed & breakfast og lignende overnattingssteder
 - catering og lignende
- Ikke oppbevar eksplosive stoffer som spraybokser med lettantennelige stoffer i apparatet.
- Dette apparatet kan benyttes av barn over 8 år og personer med reduserte fysiske, følelsesmessige eller mentale evner, eller som mangler erfaring og kunnskap, så lenge de har blitt instruert i sikker bruk av apparatet og forstår farene det innebærer.
- Barn må ikke foreta rengjørings- eller vedlikeholdsoppgaver uten å være under tilsyn.
- For å unngå at barn setter seg fast eller kveles inni apparatet, må du ikke tillate at de leker eller gjemmer seg inni apparatet.
- Det må være mulig å koble apparatet fra strømmen ved å trekke ut støpslet, eller ved hjelp av en flerpolet bryter montert over stikkontakten i samsvar med nasjonale sikkerhetsforskrifter.

- Koble apparatet til et jordet uttak: Apparatet må være korrekt tilkoblet et godkjent jordingsystem.
- Unngå bruk av doble stikkontakter og skjøteledninger.
- Pass på at apparatet ikke skader strømledningen under montering.
- Ikke dra i apparatets strømledning
- Flytting og montering av produktet må utføres av to eller flere personer.
- For å unngå farlige situasjoner må installasjon og vedlikehold, inkludert utskifting av strømledninger, utføres av en kvalifisert elektriker som følger produsentens anvisninger og i samsvar med gjeldende lokale sikkerhetsforskrifter. Forsøk aldri å reparere eller skifte ut noen som helst del av apparatet dersom det ikke uttrykkelig oppfordres til dette i bruksanvisningen.


MILJØINFORMASJON

1. Emballasje

Emballasjen består av 100 % resirkulerbart materiale og er merket med resirkuleringssymbolet . Kassering må skje i samsvar med gjeldende lokale sikkerhetsforskrifter. Emballasjen (plastposer, polystyrenbiter osv.) kan være farlig og må oppbevares utenfor barns rekkevidde.

2. Avfallsbehandling

Apparatet er produsert av resirkulerbart materiale. Dette apparatet er merket i overensstemmelse med EU-direktivet 2012/19/EF, Kasserte elektriske og elektroniske produkter (WEEE). Ved å sørge for at apparatet avfallsbehandles på korrekt vis, bidrar du til å forebygge negative konsekvenser for miljø og helse.

Symbolet  på apparatet eller på de vedlagte dokumentene, indikerer at dette apparatet ikke må behandles som vanlig husholdningsavfall, men transporteres til en innsamlingsstasjon for resirkulering av elektrisk og elektronisk utstyr. Før avfallsbehandling må apparatet ødelegges ved å kutte av strømledningen og demontere dører og hyller slik at barn ikke blir sittende fast ved et uhell.

Kassering må skje i samsvar med gjeldende lokale sikkerhetsforskrifter for avfallsbehandling ved å transportere det til en innsamlingsstasjon. La ikke apparatet stå uten tilsyn, selv for et par dager, siden det utgjør en potensiell risiko for barn. For ytterligere informasjon om behandling, gjenvinning og resirkulering av dette produktet, vennligst kontakt kommunen, renholdsvesenet eller butikken der apparatet ble anskaffet.

Overensstemmelseserklæring

- Dette apparatet er fremstilt for oppbevaring av matvarer og er i overensstemmelse med CE-standard nr. 1935/2004.
- Dette produktet er utformet, fremstilt og markedsført i samsvar med:
 - kravene til sikkerhet i direktivet «Lav spenning» 2006/95/EU (som erstatter 73/23/EØF og påfølgende endringer)
 - beskyttelseskravene i EMC-direktivet 2004/108/EF

FØR DU BRUKER MASKINEN FOR FØRSTE GANG

Les brukerveiledningen nøye, ettersom den gir en beskrivelse av produktet og nyttige tips for å oppnå best mulig ytelse.

Ta vare på bruksanvisningen.

1. Etter at emballasjen er fjernet, må det kontrolleres at produktet ikke er skadet og at døren lukker seg skikkelig. Transportskader må meldes til forhandleren innen 24 timer fra mottak av produktet.

2. Vent i minst to timer før apparatet settes i gang, for å sikre at kjølekretsen virker som den skal.
3. Rengjør apparatet på innsiden før bruk.

FORHOLDSREGLER OG GENERELLE ANBEFALINGER

MONTERING

- Vær forsiktig ved flytting av kjøleskapet, slik at det ikke oppstår skader på gulvet (f. eks. parkett).
- Pass på at apparatet ikke er nær en varmekilde.
- Installer og oppvatr kjøleskapet på et gulv som er tilstrekkelig solid og på et sted der det er tilstrekkelig med plass rundt apparatet.
- Apparatet er beregnet på bruk ved bestemte omgivelsestemperaturer, i henhold til klimaklassen som er oppgitt på typeskiltet. Det kan hende apparatet ikke fungerer korrekt dersom omgivelsestemperaturen over lengre tid er lavere eller høyere enn de temperaturer apparatet er beregnet for.

| Klimaklasse | Omg. temp. (°C) |
|-------------|-----------------|
| SN | Fra 10 til 32 |
| N | Fra 16 til 32 |
| ST | Fra 16 til 38 |
| T | Fra 16 til 43 |

- Kontroller at nettspenningen er den samme som oppgitt på typeplaten.

SIKKER BRUK

- Ikke bruk eller oppbevar bensin eller andre brennbare gasser/væsker i nærheten av dette eller andre husholdningsapparater. Dunst fra slike gasser/væsker kan føre til brann eller eksplosjon.
- Svelg ikke væsken (ikke giftig) i kjøleelementene (kun på noen modeller).

- Ikke spis ispinner eller isbiter umiddelbart etter at de er tatt ut av fryseren, ettersom dette kan forårsake kuldesår.
- Når det gjelder produkter som bruker et luftfilter inni en tilgjengelig viftedeksel, skal filteret alltid være på plass når kjøleskapet er i bruk.
- Før du utfører rengjøring eller vedlikehold, trekk ut stikkkontakten til apparatet eller koble det fra strømforsyningen.
- Bruk kjøleseksjonen kun til oppbevaring av ferske matvarer og fryseeksjonen kun til oppbevaring av frysevarer, samt til innfrysing av ferske matvarer og produksjon av isbiter.
- Sett aldri glassbeholdere med væsker inn i fryseeksjonen, da de kan knuses.
- Unngå å oppbevare mat uten innpakning i direkte kontakt med de interne flatene i kjøle- eller fryseeksjonen.
- «Pæren som er brukt i apparatet er spesielt fremstilt for bruk i husholdningsapparater, og skal ikke brukes til vanlig innendørs opplysning (Kommisjonens forordning (EF) nr. 244/2009).»

Produsenten fraskriver seg ethvert ansvar for skader på personer, dyr eller eiendom hvis ovennevnte råd og forholdsregler ikke overholdes.

ENERGISPARINGSTIPS

- Plasser apparatet i et tørt rom med god ventilasjon, i god avstand fra varmekilder (f.eks. radiator, komfyr o.l.) og et sted hvor det ikke utsettes for direkte sollys. Bruk en isolasjonsplate om nødvendig.
- Følg installasjonsveiledningen for å sikre tilfredsstillende ventilasjon.
- Utilstrekkelig ventilasjon på baksiden av apparatet øker energiforbruket og gir redusert avkjøling.
- Temperaturen inni apparatet kan påvirkes av omgivelsestemperaturen, hvor ofte dørene åpnes og hvor apparatet er installert. Temperaturreguleringen bør ta disse faktorene med i betraktning.
- Kjøøl ned varm mat og drikk før de settes inn i apparatet.
- Ikke blokker viften (hvis tilgjengelig) med matvarer.
- Kontroller at døren kan lukkes ordentlig, når matvarene er satt inn. Dette gjelder særlig døren til fryseren.
- Åpne døren så lite som mulig.
- Sett mat som skal tines, i kjøleskapet. De frosne produktene er med på å kjøle ned matvarene i kjøleskapet.
- Apparatet kan ha spesialbokser (boks for ferske matvarer, kjøleboks ...). Disse kan fjernes med mindre annet er angitt i produktets brukerveiledning.
- Hylleplasseringen i kjøleskapet har ingenting å si for hvor energieffektivt kjøleskapet er. Matvarene bør plasseres slik at luften kan sirkulere effektivt (matvarene bør ikke være i kontakt med hverandre og bør ikke stå helt inn mot bakveggen).
- Du kan få mer lagringskapasitet for kjølevarer ved å fjerne kurver og eventuell frostfri hylle uten at det går ut over energiforbruket.
- Skadde pakninger må skiftes så snart som mulig.
- Produkter med høy energiklasse har effektive motorer som er lenger i drift, men som har lavt strømforbruk. Det gjør ikke noe om motoren fortsetter å kjøre i lenger perioder.

400010761975
195138731.00

