

Instructions for use
Bruksanvisning
Käyttöohje
Bruksanvisning
Brugervejledning





ENGLISH	Instructions for use	Page 4
SVENSKA	Bruksanvisning	Sidan 8
SUOMI	Käyttöohje	Sivu 12
NORSK	Bruksanvisning	Side 16
DANSK	Brugervejledning	Side 20

IMPORTANT SAFETY INSTRUCTIONS


- **WARNING:** to avoid a hazard due to instability, positioning or fixing of the appliance must be done in accordance with the manufacturer instructions.
 - **WARNING:** keep the appliance ventilation openings clear of obstruction.
 - **WARNING:** do not damage the appliance refrigerant circuit pipes.
 - **WARNING:** Do not use mechanical, electric or chemical means other than those recommended by the Manufacturer to speed up the defrost process.
 - **WARNING:** Do not use or place electrical devices inside the appliance compartments if they are not of the type expressly authorised by the Manufacturer.
 - **WARNING:** ice-makers and/or water dispensers not directly connected to the water supply must be filled with potable water only.
- Information:** This appliance does not contain CFCs. The refrigerant circuit contains R600a (HC).
- Appliances with Isobutane (R600a): isobutane is a natural gas without environmental impact, but is flammable. Therefore, make sure the refrigerant circuit pipes are not damaged. Keep special attention in case of damaged pipes emptying the refrigerant circuit.
 - C-Pentane is used as blowing agent in the insulation foam and it is a flammable gas. Pay special attention during disposal operations.
 - This appliance is intended to be used in household and similar applications such as
 - staff kitchen areas in shops, offices and other working environments;
 - farm houses and by clients in hotels, motels and other residential type environments;
 - bed and breakfast type environments;
 - catering and similar non-retail applications
 - Do not store explosive substances such as aerosol cans with a flammable propellant in this appliance.
 - This appliance can be used by children aged from 8 years and above and persons with reduced physical, sensory or mental capabilities or lack of experience and knowledge if they have been given supervision or instruction concerning use of the appliance in a safe way and understand the hazards involved.
 - Cleaning and user maintenance shall not be made by children without supervision.
 - To avoid the risk of children becoming trapped and suffocating, do not allow them to play or hide inside the appliance.
 - It must be possible to disconnect

- the appliance from the power supply by unplugging it if plug is accessible, or by means of an accessible multi-pole switch installed upstream of the socket in conformity with national safety standards.
- Plug the appliance into a grounding socket: the appliance must be correctly connected to an approved earthing system.
 - Do not use single/multi adapters or extension cords.
 - During installation, make sure the appliance does not damage the power cable.

- Do not pull the appliance power cable
- The appliance must be handled and installed by two or more persons.
- In order to avoid an hazard, installation and maintenance, including Power cable replacement, must be carried out by a qualified technician, in compliance with the manufacturer's instructions and the local safety regulations in force. Do not repair or replace any part of the appliance unless specifically stated in the user manual.

SAFEGUARDING THE ENVIRONMENT


1. Packing

The packing material is 100% recyclable and bears the recycling symbol . For disposal, comply with the local regulations. Keep the packing materials (plastic bags, polystyrene parts, etc.) out of the reach of children, as they are a potential source of danger.

2. Scrapping/Disposal

The appliance is manufactured using recyclable material.

This appliance is marked in compliance with European Directive 2012/19/EU on Waste Electrical and Electronic Equipment (WEEE). By ensuring the correct disposal of this appliance, you can help prevent potentially negative consequences for the environment and the health of persons.

The symbol  on the appliance, or on the accompanying documents, indicates that this appliance should not be treated as domestic waste but must be taken to a special collection centre for the recycling of electrical and electronic equipment. When scrapping the appliance, make it unusable by cutting off the power cable and removing the doors and shelves so that children cannot easily climb inside and become trapped.

Scrap the appliance in compliance with local regulations on waste disposal, taking it to a special collection centre; do not leave the appliance unattended even for a few days, since it is a potential source of danger for children. For further information on the treatment, recovery and recycling of this product, contact your competent local office, the household waste collection service or the shop where you purchased the appliance.

Declaration of conformity

- This appliance has been designed for preserving food and is manufactured in compliance with Regulation (CE) No. 1935/2004.
- This appliance has been designed, manufactured and marketed in compliance with:
 - safety objectives of the "Low Voltage" Directive 2006/95/CE (which replaces 73/23/CEE and subsequent amendments);
 - the protection requirements of Directive "EMC" 2004/108/EC.

BEFORE USING THE APPLIANCE

To ensure best use of your appliance, carefully read the operating instructions which contain a description of the product and useful advice. Keep these instructions for future reference.

1. After unpacking the appliance, make sure it is not damaged and that the door closes properly. Any damage must be reported to the dealer within 24 hours of delivery of the appliance.

2. Wait at least two hours before switching the appliance on, to ensure that the refrigerant circuit is fully efficient.
3. Clean the inside of the appliance before using it.

PRECAUTIONS AND GENERAL RECOMMENDATIONS

INSTALLATION

- Be careful not to damage the floors (e.g. parquet) when moving the appliance.
- Make sure the appliance is not near a heat source.
- Install and level the appliance on a floor strong enough to take its weight and in a place suitable for its size and use.
- The appliance is arranged for operation in places where the temperature comes within the following ranges, according to the climatic class given on the rating plate. The appliance may not work properly if it is left for a long time at a temperature outside the specified range.

Climatic Class	Amb. T. (°C)
SN	From 10 to 32
N	From 16 to 32
ST	From 16 to 38
T	From 16 to 43

- Make sure the voltage specified on the rating plate corresponds to that of your home.

SAFE USE

- Do not store or use petrol, flammable liquids or gas in the vicinity of this or other electrical appliances. The fumes can cause fires or explosions.
- Do not swallow the contents (non-toxic) of the ice packs (in some models).

- Do not eat ice cubes or ice lollies immediately after taking them out of the freezer since they may cause cold burns.
- For products designed to use an air filter inside an accessible fan cover, the filter shall be always in position when the refrigerator is in function.
- Before carrying out any maintenance or cleaning operation, unplug the appliance or disconnect it from the power supply.
- Use the refrigerator compartment only for storing fresh food and the freezer compartment only for storing frozen food, freezing fresh food and making ice cubes.
- Do not store glass containers with liquids in the freezer compartment since they may break.
- Avoid storing unwrapped food in direct contact with internal surfaces of the refrigerator or freezer compartments.
- "The bulb used inside the appliance is specifically designed for domestic appliances and is not suitable for general room lighting within the home (EC Regulation 244/2009)".

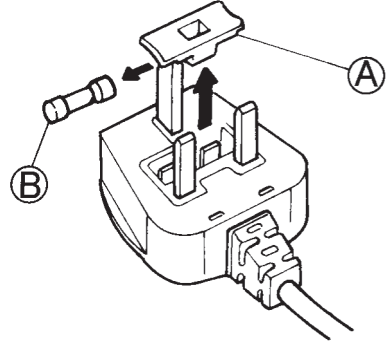
The Manufacturer declines any liability for injury to persons or animals or damage to property if the above advice and precautions are not respected.

ELECTRICAL CONNECTION FOR GREAT BRITAIN AND IRELAND ONLY

Warning - this appliance must be earthed

Fuse replacement

If the mains lead of this appliance is fitted with a BS 1363A 13amp fused plug, to change a fuse in this type of plug use an A.S.T.A. approved fuse to BS 1362 type and proceed as follows:



1. Remove the fuse cover (A) and fuse (B).
2. Fit replacement 13A fuse into fuse cover.
3. Refit both into plug.

Important:

The fuse cover must be refitted when changing a fuse and if the fuse cover is lost the plug must not be used until a correct replacement is fitted.

Correct replacement are identified by the colour insert or the colour embossed in words on the base of the plug. Replacement fuse covers are available from your local electrical store.

For the Republic of Ireland only

The information given in respect of Great Britain will frequently apply, but a third type of plug and socket is also used, the 2-pin, side earth type.

Socket outlet / plug (valid for both countries)

If the fitted plug is not suitable for your socket outlet, please contact After-sales Service for further instruction. Please do not attempt to change plug yourself. This procedure needs to be carried out by a qualified technician in compliance with the manufactures instructions and current standard safety regulations.

ENERGY-SAVING TIPS

- Install the appliance in a dry, well ventilated room far away from any heat source (e.g. radiator, cooker, etc.) and in a place not exposed directly to the sun. If required, use an insulating plate.
- To guarantee adequate ventilation follow installation instructions.
- Insufficient ventilation on back of the product increases energy consumption and decreases cooling efficiency.
- The internal temperatures of the appliance may be affected by the ambient temperature, frequency of door opening, as well as location of the appliance. Temperature setting should take into consideration these factors.
- Allow warm food and drinks to cool down before placing in the appliance.
- Do not obstruct the fan (if available) with food items.
- After placing the food check if the door of compartments closes properly, especially the freezer door.
- Reduce to a minimum door opening.
- When thawing frozen food, place them in the refrigerator. The low temperature of the frozen products cools the food in the refrigerator.
- Appliances could have special compartments (Fresh Food Compartment, Zero Degree Box,...). In case not differently specified in the specific booklet of product, they can be removed, maintaining equivalent performances.
- Positioning of the shelves in the refrigerator has no impact on the efficient usage of energy. Food should be placed on the shelves in such way to ensure proper air circulation (food should not touch each other and distance between food and rear wall should be kept).
- You can increase storage capacity of frozen food by removing baskets and, if present, Stop Frost shelf, maintaining an equivalent energy consumption.
- Damaged gasket must be replaced as soon as possible.
- High energy class products are fitted with high-efficiency motors that remain operational for longer, but have a low power consumption. Do not worry if the engine continues to run for longer periods.


VIKTIG SÄKERHETSINFORMATION

- **VARNING:** Apparaten ska installeras i enlighet med tillverkarens anvisningar för att undvika säkerhetsrisker på grund av instabilitet.
 - **VARNING:** Se till att produktens ventilationsöppningar inte blockeras.
 - **VARNING:** Se till att rörledningarna i produktens kylkrets inte skadas.
 - **VARNING:** Använd inga mekaniska, elektriska och kemiska metoder utöver de som rekommenderas av tillverkaren för att påskynda avfrostningen.
 - **VARNING:** Använd inte och placera inte elektriska enheter i produkten, såvida de inte är av en typ som uttryckligen är godkänd av tillverkaren.
 - **VARNING:** Ismaskiner och/eller vattenautomater som inte är direkt kopplade till en vattenledning får endast fyllas med dricksvatten.
- Information:** Den här produkten innehåller inte CFC. Kylsystemet innehåller R600a (HC).
- För produkter med isobutan (R600a): isobutan är en miljövänlig naturgas, men den är brandfarlig. Se därför noga till att kylkretsens rörledningar inte skadas. Var extra uppmärksam på skadade rörledningar om kylkretsen töms.
 - C-pentan används som blåsmedel i isoleringsskummet och är en lättantändlig gas. Var uppmärksam vid kassering.
 - Den här apparaten är ämnad för hushållsbruk eller för att användas i:
 - köksavdelningar i butiker, kontor och liknande arbetsplatser;
 - bondgårdar, hotell, motell och andra bostadsmiljöer;
 - gästhem med rum inklusive frukost;
 - catering och liknande icke-kommersiella syften
 - Förvara inte explosiva ämnen eller föremål (t.ex. aerosolburkar med brandfarliga drivmedel) inuti produkten.
 - Den här apparaten får användas av barn från 8 års ålder och av personer med nedsatt fysisk, sensorisk eller mental förmåga, eller bristande erfarenhet och kunskap, om de fått handledning eller instruktioner om användningen av ugnen på ett säkert sätt och förutsatt att de förstår vilka faror det innebär.
 - Rengöring och underhåll ska inte utföras av barn utan uppsikt.
 - För att undvika risken för att barn blir inneslängda, med risk att kvävas, låt inte barn leka med produkten eller gömma sig i den.

- Det måste vara möjligt att skilja apparaten från elnätet, antingen genom att lossa stickkontakten från eluttaget eller genom att bryta eluttagets strömförsörjning med hjälp av en flerpolig strömbrytare som är installerad i enlighet med nationella säkerhetsföreskrifter.
- Anslut apparaten till ett jordat uttag: apparaten ska vara ansluten till ett godkänt jordningssystem.
- Använd inte grenuttag eller förlängningsladdar.
- Se till att nätkabeln inte kommer i kläm och skadas av produkten under installationen.
- Dra inte i apparatens elsladd.
- För att hantera och installera produkten krävs minst två personer.
- För att undvika risker vid användning av apparaten ska installation och underhåll, inklusive byte av nätkabel, utföras av en behörig fackman i enlighet med tillverkarens anvisningar och lokala säkerhetsbestämmelser. Reparera eller byt inte ut delar på apparaten om detta inte direkt rekommenderas i bruksanvisningen.


MILJÖRÅD

1. Emballage

Förpackningsmaterialet kan återvinnas till 100 % och är märkt med återvinningssymbolen . Kassera materialet enligt gällande lokala bestämmelser. Håll förpackningsmaterialen (plastpåsar, delar av styrenplast, osv.) utom räckhåll för barn eftersom de kan vara farliga att leka med.

2. Skrotning/kassering

Den här produkten är tillverkad av material som kan återvinnas. Produkten är märkt enligt EU-direktiv 2012/19/EU beträffande elektrisk och elektronisk utrustning (Waste Electrical and Electronic Equipment, WEEE). Genom att säkerställa en korrekt kassering av den här produkten bidrar du till att förhindra potentiella negativa konsekvenser för vår miljö och vår hälsa.

Symbolen  på produkten eller i medföljande dokument anger att denna produkt inte får hanteras som vanligt hushållsavfall utan måste lämnas in hos en speciell uppsamlingsstation för återvinning av elektrisk och elektronisk utrustning.

Gör produkten obrukbar innan den kasseras genom att klippa av nätkabeln. Avlägsna även dörrar och hyllor så att barn inte kan klättra in och bli inestängda i produkten.

Följ lokala bestämmelser om avfallshantering när apparaten ska skrotas. Lämnna in den till en återvinningscentral. Lämnna inte apparaten utan övervakning ens ett par dagar, eftersom den kan vara en fara för barn. För mer information om hantering, återvinning och återanvändning av den här produkten, kontakta de lokala myndigheterna, ortens sophanteringstjänst eller butiken där produkten inhandlades.

Försäkran om överensstämmelse

- Denna produkt är utformad för förvaring av livsmedel och är tillverkad i enlighet med förordning nr 1935/2004 (EG).
- Produkten är utformad och tillverkad och marknadsförs enligt:
 - säkerhetskraven i lågspänningsdirektivet 2006/95/EG (som ersätter 73/23/EEG och påföljande tillägg);
 - skyddskraven i EMC-direktivet 2004/108/EG.

INNAN PRODUKTEN ANVÄNDS

Läs noga igenom den här bruksanvisningen för att kunna använda den här produkten på bästa möjliga sätt. Bruksanvisningen innehåller en produktbeskrivning och värdefulla tips. Spara bruksanvisningen för framtida referens.

1. Ta av emballaget och försäkra dig om att apparaten inte har skadats under transporten och att dörren stänger ordentligt. Återförsäljaren ska upplysas om eventuella skador senast 24 timmar efter leverans.

2. Vänta i minst två timmar innan du sätter på kylskåpet. Denna tid krävs för att kylsystemet ska fungera på bästa sätt.
3. Rengör produktens insida före användning.

FÖRSIKTIGHETSÅTGÄRDER OCH ALLMÄNNA RÅD

INSTALLATION

- Var försiktig så att golvet (t.ex. parkettgolv) inte skadas när du flyttar produkten.
- Kontrollera att produkten inte placeras nära en värmekälla.
- Installera produkten på ett golv som klarar att bära upp dess tyngd och på en plats som är lämplig för produktens storlek och användning. Se också till att produkten står i våg.
- Produkten är avsedd att användas på platser där rumstemperaturen faller inom följande områden enligt den klimatklass som anges på typskylten. Produkten kanske inte fungerar korrekt om den får stå för länge vid en temperatur utanför det specificerade området.

Klimatklass	Omg. t. (°C)
SN	10 – 32
N	16 – 32
ST	16 – 38
T	16 – 43

- Kontrollera att nätspänningen i ditt hem överensstämmer med produktens märkspänning som anges på typskylten.

SÄKER ANVÄNDNING

- Förvara inte och använd inte bensin eller brandfarliga vätskor eller gaser i närheten av den här produkten eller andra elektriska hushållsapparater. Ångorna kan orsaka brand eller explosion.
- Svälj inte innehållet (ej giftigt) i frysblocken

(finns på vissa modeller).

- Åt inte isbitar eller isglassar direkt när de har tagits ut ur frysen eftersom den låga temperaturen kan orsaka köldskador.
- Se till att ett filter är installerat på apparater som är utrustade med ett luftfilter och luftlock när apparaten är igång.
- Koppla loss produkten från eluttaget före rengöring eller underhåll.
- Använd kyldelen till att förvara färska livsmedel och frysdelen till att förvara frysta livsmedel, frysa in färska livsmedel och för att tillverka isbitar.
- Förvara inte glasbehållare som innehåller vätska i frysdelen eftersom de kan spricka.
- Undvik att förvara ej inslagna livsmedel i direkt kontakt med de invändiga ytorna i kyl- eller frysdelen.
- Lampan inuti produkten är avsedd att användas i hushållsapparater och lämpar sig inte för användning i hushållsbelysning (EG-direktiv 244/2009).

Tillverkaren fransäger sig allt ansvar för skador på person, djur eller egendom om ovanstående anvisningar och säkerhetsföreskrifter inte följs.

TIPS FÖR ATT SPARA ENERGI

- Installera apparaten på en torr, välventilerad plats där den inte utsätts för direkt solljus eller andra värmekällor (t.ex. värmeelement, spisar osv.). Använd en isolerande platta vid behov.
- Se till att följa installationsanvisningarna för att säkerställa en fullgod ventilation.
- Otillräcklig ventilation på baksidan av apparaten bidrar till ökad energiförbrukning och minskad kyleffekt.
- Apparaterns innertemperatur kan variera beroende på rumstemperaturen, hur ofta dörren öppnas och på apparaterns placering. Temperaturinställningen bör räkna in dessa faktorer.
- Låt varm mat och varma drycker svalna innan du placerar dem i apparaten.
- Blockera inte fläkten (finns på vissa modeller) med matvaror.
- Kontrollera att dörrarna, särskilt frysens dörr, stängs ordentligt efter att du har lagt in matvarorna.
- Öppna inte dörren ofta.
- Placera fryst mat i kylskåpet vid upptining. Matvarornas låga temperatur hjälper till att kyla av livsmedlen i kylskåpet.
- Specialavdelningar kan finnas på vissa apparater (avdelning för färsk mat, låda för nollgradig förvaring...). Om inget annat anges i broschyren för apparaten kan de tas bort utan att apparaterns prestanda påverkas.
- Placeringen av hyllorna i kylskåpet har ingen inverkan på energiförbrukningen. Matvarorna ska placeras på hyllorna på ett sådant sätt att luften kan cirkulera fritt (livsmedel ska inte läggas tätt intill varandra eller den bakre panelen).
- Du kan öka lagringsutrymmet för fryst mat genom att ta ut korgar och antifrosthyllan utan att det påverkar energiförbrukningen.
- Skadade tätningar ska bytas ut så snabbt som möjligt.
- Produkter med hög energiklass är utrustade med högeffektiva motorer som har längre funktionstid, men lägre energiförbrukning. Därför gör det inget om motorn är igång under en längre tid.

TÄRKEITÄ TURVALLISUUSOHJEITA

- **VAROITUS:** laite on asennettava valmistajan ohjeiden mukaisesti, ettei laitteen epävakausta, asettelu tai kiinnitys aiheuta vahinkoja.
- **VAROITUS:** pidä laitteen tuuletusaukot esteettöminä.
- **VAROITUS:** älä vaurioita laitteen kylmäainepiirin putkia.
- **VAROITUS:** Älä yritä nopeuttaa sulatusta käyttämällä mekaanisia, sähköisiä tai kemiallisia apuvälineitä, joita valmistaja ei ole suositellut.
- **VAROITUS:** Älä käytä tai sijoita laitteen osastojen sisälle sähkölaitteita, jos valmistaja ei ole erityisesti hyväksynyt niiden tyyppin käyttöä.
- **VAROITUS:** jääpalakoneet ja/tai vesiautomaatit, joita ei ole kytketty suoraan vesijohtoverkkoon, on täytettävä vain juomakelpoisella vedellä.
- C-pentaania käytetään eristysmassan paisutusaineena, ja se on syttyvä kaasu. Kiinnitä tähän erityistä huomiota laitetta hävitettäessä.
- Tämä laite on tarkoitettu kotitalouskäyttöön ja vastaaviin käyttötarkoituksiin, kuten
 - henkilöstön keittiötiloihin kaupoissa, toimistoissa ja muissa työympäristöissä;
 - maatiloille ja asiakkaiden käyttöön hotelleissa, motelleissa ja muissa majoitustiloissa;
 - asuntoloihin;
 - muonitukseen ja muihin ei-kaupallisiin tarkoituksiin
- Älä varastoi tässä laitteessa räjähtäviä aineita, kuten aerosolisuihkeita, joiden ponneaine on syttyvää.


Tietoja: Tämä laite ei sisällä kloorihiilivetyjä (CFC). Kylmäainepiiri sisältää aineita R600a (HC).

- Isobutaania (R600a) sisältävät laitteet: isobutaani on luonnossa esiintyvä kaasu, joka ei aiheuta ympäristövaikutuksia, mutta se on syttyvä. Varmista sen vuoksi, että kylmäainepiirin putkissa ei ole vaurioita. Kiinnitä kylmäainepiirin putkia tyhjennettäessä erityishuomiota vaurioituneisiin putkiin.
- Laitetta voivat käyttää yli 8-vuotiaat lapset sekä fyysisesti, aisteiltaan tai henkisesti rajoitteiset tai kokemattomat ja taitamattomat henkilöt, jos heidän turvallisuudestaan vastaava henkilö valvoo tai opastaa heitä laitteen käytössä ja osoittaa mahdolliset vaaratilanteet.
- Lapset eivät saa suorittaa puhdistus- tai huoltotoimenpiteitä ilman valvontaa.
- Jotta lapset eivät vahingossa jää ansaan ja tukehdu, älä anna lasten leikkiä laitteella tai piiloutua laitteen sisälle.

- Laite täytyy voida irrottaa sähköverkosta irrottamalla pistoke pistorasiasta tai pistorasian edelle asennetulla moninapaisella kytkimellä kansallisten turvallisuusmääräysten mukaisesti.
- Kytke laite maadoitettuun pistorasiaan: laite on oltava liitetty oikein hyväksytyyn maadoitusjärjestelmään.
- Älä käytä haaroituspistokkeita tai jatkojohtoja.
- Varmista asennuksen aikana, että laite ei vaurioita verkkovirtajohtoa.
- Älä vedä laitteen virtajohdosta.
- Laitteen käsittely ja asennus edellyttää kahta tai useampaa henkilöä.
- Asennuksen ja huoltotoimenpiteet
 - myös virtajohdon vaihtamisen
 - saa suorittaa vaaratilanteiden välttämiseksi vain pätevä huoltohenkilö, ja asennus ja toimenpiteet on suoritettava valmistajan ohjeiden ja paikallisten, voimassa olevien turvallisuusmääräysten mukaisesti. Älä korjaa tai vaihda mitään laitteen osaa, ellei käyttöohjeessa nimenomaan näin kehoiteta.


YMPÄRISTÖNSUOJELU

1. Pakkaus

Kaikki pakkausmateriaalit ovat täysin kierrätyskelpoisia, mistä on merkinä kierrätystä tarkoittava symboli . Hävitä laite paikallisten määräysten mukaisesti. Pidä pakkausmateriaalit (muovipussit, polystyreenipalat yms.) poissa lasten ulottuvilta vahinkojen välttämiseksi.

2. Romutus/hävittäminen

Laite on valmistettu kierrätettävästä materiaalista. Tämä laite on merkitty sähkö- ja elektroniikkalaitteiden kierrätystä säätelevän WEEE-direktiivin (Waste Electrical and Electronic Equipment) 2012/19/EU mukaisesti. Käyttäjä voi estää mahdolliset ympäristö- ja terveyshaitat varmistamalla, että laite poistetaan käytöstä asianmukaisesti.

Symboli  tuotteessa tai asiakirjoissa tarkoittaa, ettei laitetta saa hävittää kotitalousjätteiden mukana. Sen sijaan tuote on toimitettava sähkö- ja elektroniikkakomponenttien keräys- ja kierrätyspisteeseen.

Kun hävität laitteen, tee siitä käyttökelvoton katkaisemalla verkkovirtajohto ja poistamalla ovet ja hyllyt, jotta lapset eivät voi helposti kiivetä sisään ja jäädä ansaan.

Hävitä laite paikallisten jätemääräysten mukaisesti. Vie se asianmukaiseen keräyspisteeseen äläkä jätä laitetta valvomatta edes muutamaksi päiväksi, sillä se saattaa johtaa lapsia vaaraan.

Lisätietoja tämän tuotteen käsittelystä, talteenotosta ja kierrätyksestä on saatavana paikallisilta viranomaisilta, kotitalousjätteen noutopalvelusta tai myyjäiliikkeestä.

Vaatumustenmukaisuusvakuutus

- Tämä laite on tarkoitettu elintarvikkeiden säilytykseen ja se on valmistettu asetuksen (EY) N:o 1935/2004 mukaisesti.
- Laitteen suunnittelussa, valmistuksessa ja markkinoinnissa on noudatettu seuraavia:
 - pienjännitedirektiivin 2006/95/EY (joka korvaa direktiivin 73/23/ETY ja myöhemmät muutokset) turvallisuusmääräykset;
 - EMC-direktiivin 2004/108/EY suojausvaatimukset.

ENNEN KÄYTTÖÖNOTTOA

Jotta saat parhaan hyödyn laitteesta, lue käyttöohje huolellisesti. Se sisältää tuotteen kuvauksen sekä hyödyllisiä ohjeita.

Säilytä nämä ohjeet myöhempää käyttöä varten.

1. Kun olet poistanut laitteen pakkauksesta, varmista, että laite ei ole vahingoittunut ja että ovi sulkeutuu moitteettomasti. Kaikista vaurioista on ilmoitettava jälleenmyyjälle 24 tunnin kuluessa laitteen toimituksesta.

2. Odota vähintään kaksi tuntia ennen kuin kytket laitteen päälle, jotta kylmäaineipiiri toimisi tehokkaasti.

3. Puhdista laitteen sisäpinnat ennen käyttöä.

TURVALLISUUSOHJEET JA YLEISIÄ SUOSITUKSIA

ASENNUS

- Lattian vaurioitumista (esim. parkettipinta) on varottava laitetta siirrettäessä.
- Varmista, että laitetta ei ole asennettu liian lähellä lämmönlähdettä.
- Asenna ja vaa'ita laite lattialla, joka on riittävän vankka tukemaan sen painon. Valitun tilan on myös sovellettava käyttötarkoitukseen ja oltava riittävän suuri.
- Laite on sovitettu toimimaan tiloissa, joissa lämpötilat pysyvät seuraavilla alueilla, arvokilvessä annetun ilmastoluokan mukaisesti. Laitteen toiminnassa saattaa esiintyä häiriöitä, jos se jätetään pidemmäksi aikaa lämpötilaan, joka on sallitun alueen ulkopuolella.

Ilmastoluokka	Ymp. I. (°C)
SN	10–32
N	16–32
ST	16–38
T	16–43

- Varmista, että käytettävissä oleva jännite vastaa arvokilvessä eriteltyä jännitettä.

TURVALLINEN KÄYTTÖ

- Älä varastoi tai käytä bensiniä, syttyviä nesteitä tai kaasua tämän tai muiden sähkölaitteiden läheisyydessä. Höyryt saattavat aiheuttaa tulipaloja tai räjähdyksiä.
- Älä niele (joissakin malleissa käytettyjen) jääpakettien (myrkytöntä) sisältöä.

- Älä syö jääkuutioita tai mehujäitä suoraan pakastimesta, sillä ne voivat aiheuttaa kylmävammoja.
- Jos laitteessa käytetään tuulettimen kannen sisäpuolelle asennettavaa ilmansuodinta, suotimen on oltava paikoillaan aina, kun jääkaappi on käytössä.
- Irrota pistoke pistorasiasta tai kytke laite irti sähköverkosta ennen minkään huolto- tai puhdistustoimenpiteen aloittamista.
- Käytä jääkaappiosastoa vain tuoreiden elintarvikkeiden säilytykseen. Käytä pakastelokeroa vain pakasteiden säilytykseen, tuoreiden elintarvikkeiden pakastukseen ja jääkuutioiden jäädytykseen.
- Älä säilytä pakastelokerossa nesteitä sisältäviä lasiastioita, sillä ne saattavat särkyä.
- Vältä asettamasta ruokaa ilman kääreitä suoraan kosketukseen jääkaapin tai pakastelokeron sisäpintojen kanssa.
- "Laitteessa käytetty polttimo on suunniteltu erityisesti kodinkoneita varten, eikä se sovellu huonevalaistukseen (EY-asetus N:o 244/2009)".

Valmistaja ei ole missään vastuussa henkilöille, eläimille tai omaisuudelle aiheutuneista vahingoista, jos yllä olevia ohjeita ja turvallisuusmääräyksiä ei noudateta.

ENERGIANSÄÄSTÖVINKKEJÄ

- Asenna laite kuivaan, hyvin ilmastoituun tilaan, kauas lämmönlähteistä (lämpöpattereista, liesistä jne.) ja suojaan suoralta auringonvalolta. Käytä tarvittaessa eristelevyä.
- Noudata asennusohjeita riittävän ilmanvaihdon varmistamiseksi.
- Tuotteen takaosan puutteellinen ilmanvaihto lisää energiankulutusta ja vähentää jäähdytystehoja.
- Ympäristön lämpötila, oven avaamiskertojen tiheys sekä laitteen sijainti vaikuttavat laitteen sisälämpötilaan. Huomioi nämä tekijät säätäessäsi lämpötila-asetusta.
- Anna lämpimien ruokien ja juomien jäähtyä ennen niiden laittamista laitteeseen.
- Älä estä (mahdollisen) tuulettimen pyörimistä elintarvikkeilla.
- Tarkista elintarvikkeiden sijoittamisen jälkeen, että osastojen, erityisesti pakastimen, ovet sulkeutuvat kunnolla.
- Availe ovia mahdollisimman vähän.
- Kun sulatat jäätyneitä elintarvikkeita, laita ne jääkaappiin. Jäätyneiden tuotteiden alhainen lämpötila jäähdyttää jääkaapissa olevia elintarvikkeita.
- Laitteissa voi olla erikoislokeroita (tuoretuotelokero, Zero Degrees -lokero jne.). Mikäli tuotteen ohjeissa ei nimenomaisesti toisin mainita, ne voidaan poistaa ilman, että laitteen suorituskyky heikkenee.
- Jääkaapin hyllyjen sijoittelulla ei ole vaikutusta energiankulutukseen. Elintarvikkeet tulisi sijoittaa hyllyille siten, että ilma pääsee kiertämään (elintarvikkeet eivät saa koskettaa toisiaan, ja elintarvikkeiden ja takaseinän väliin on jätettävä rako).
- Pakasteruokien säilytystä voi lisätä irrottamalla koreja ja mahdollisen Stop Frost -hyllyn. Tämä ei vaikuta laitteen energiankulutukseen.
- Vioittunut tiiviste on vaihdettava mahdollisimman pian.
- Korkean energiateholuokan laitteissa on tehokkaat moottorit, jotka kestävät käytössä pitkään mutta kuluttavat vähemmän virtaa. Jos moottori käy yhtäjaksoisesti pitkän aikaa, siitä ei tarvitse huolestua.

VIKTIG SIKKERHETSINFORMASJON

- **ADVARSEL:** For å unngå farlige situasjoner forårsaket av ustabilitet må apparatet plasseres eller festes i henhold til produsentens instruksjoner.
- **ADVARSEL:** Pass på at ikke ventilasjonsåpningene på apparatet tildekkes.
- **ADVARSEL:** Pass på at det ikke oppstår skader på rørene i kjølekretsen på apparatet.
- **ADVARSEL:** Bruk ikke andre mekaniske, elektriske eller kjemiske hjelpemidler for å fremskynde avrimingen enn de som eventuelt anbefales av produsenten.
- **ADVARSEL:** Bruk og oppbevar ikke elektriske apparater inni seksjonene på apparatet, med mindre disse er godkjent av produsenten.
- **ADVARSEL:** Dispenser for isbiter og eller vann som ikke er koblet direkte til vannforsyningen, må kun fylles med drikkevann.
- C-pentan brukes som blåsemiddel i isolasjonsskum og er en eksplosjonsfarlig gass. Vær spesielt påpasselig ved avhending.
- Denne maskinen er beregnet for bruk i husholdninger og på lignende steder som for eksempel
 - selvbetjente kjøkken for butikkansatte, på kontorer eller på andre arbeidsplasser
 - hytter, hoteller, moteller og andre utleieeiendommer
 - bed & breakfast og lignende overnattingssteder
 - catering og lignende
- Ikke oppbevar eksplosive stoffer som spraybokser med lettantennelige stoffer i apparatet.
- Dette apparatet kan benyttes av barn over 8 år og personer med reduserte fysiske, følelsesmessige eller mentale evner, eller som mangler erfaring og kunnskap, så lenge de har blitt instruert i sikker bruk av apparatet og forstår farene det innebærer.
- Barn må ikke foreta rengjørings- eller vedlikeholdsoppgaver uten å være under tilsyn.


Informasjon: Produktet inneholder ikke KFK. Kjølekretsen inneholder R600a (HC).

- For apparater med Isobutan (R 600 a): Isobutan er en naturlig gass uten innvirkning på miljøet. Gassen er imidlertid brannfarlig. Det er derfor viktig å forsikre seg om at rørene i kjølekretsen ikke er skadet. Vær forsiktig når du tømmer kjølekretsen i tilfelle noen av rørene er skadet.
- For å unngå at barn setter seg fast eller kveles inni apparatet, må du ikke tillate at de leker eller gjemmer seg inni apparatet.
- Det må være mulig å koble apparatet fra strømmen ved å trekke ut støpslet, eller ved hjelp av en flerpolet bryter montert over stikkontakten i samsvar med nasjonale sikkerhetsforskrifter.

- Koble apparatet til et jordet uttak: Apparatet må være korrekt tilkoblet et godkjent jordingsystem.
- Unngå bruk av doble stikkontakter og skjøteledninger.
- Pass på at apparatet ikke skader strømledningen under montering.
- Ikke dra i apparatets strømledning
- Flytting og montering av produktet må utføres av to eller flere personer.
- For å unngå farlige situasjoner må installasjon og vedlikehold, inkludert utskifting av strømledninger, utføres av en kvalifisert elektriker som følger produsentens anvisninger og i samsvar med gjeldende lokale sikkerhetsforskrifter. Forsøk aldri å reparere eller skifte ut noen som helst del av apparatet dersom det ikke uttrykkelig oppfordres til dette i bruksanvisningen.


MILJØINFORMASJON

1. Emballasje

Emballasjen består av 100 % resirkulerbart materiale og er merket med resirkuleringssymbolet . Kassering må skje i samsvar med gjeldende lokale sikkerhetsforskrifter. Emballasjen (plastposer, polystyrenbiter osv.) kan være farlig og må oppbevares utenfor barns rekkevidde.

2. Avfallsbehandling

Apparatet er produsert av resirkulerbart materiale. Dette apparatet er merket i overensstemmelse med EU-direktivet 2012/19/EF, Kasserte elektriske og elektroniske produkter (WEEE). Ved å sørge for at apparatet avfallsbehandles på korrekt vis, bidrar du til å forebygge negative konsekvenser for miljø og helse.

Symbolet  på apparatet eller på de vedlagte dokumentene, indikerer at dette apparatet ikke må behandles som vanlig husholdningsavfall, men transporteres til en innsamlingsstasjon for resirkulering av elektrisk og elektronisk utstyr. Før avfallsbehandling må apparatet ødelegges ved å kutte av strømledningen og demontere dører og hyller slik at barn ikke blir sittende fast ved et uhell.

Kassering må skje i samsvar med gjeldende lokale sikkerhetsforskrifter for avfallsbehandling ved å transportere det til en innsamlingsstasjon. La ikke apparatet stå uten tilsyn, selv for et par dager, siden det utgjør en potensiell risiko for barn. For ytterligere informasjon om behandling, gjenvinning og resirkulering av dette produktet, vennligst kontakt kommunen, renholdsvesenet eller butikken der apparatet ble anskaffet.

Overensstemmelseserklæring

- Dette apparatet er fremstilt for oppbevaring av matvarer og er i overensstemmelse med CE-standard nr. 1935/2004.
- Dette produktet er utformet, fremstilt og markedsført i samsvar med:
 - kravene til sikkerhet i direktivet «Lav spenning» 2006/95/EU (som erstatter 73/23/EØF og påfølgende endringer)
 - beskyttelseskravene i EMC-direktivet 2004/108/EF

FØR DU BRUKER MASKINEN FOR FØRSTE GANG

Les brukerveiledningen nøye, ettersom den gir en beskrivelse av produktet og nyttige tips for å oppnå best mulig ytelse.

Ta vare på bruksanvisningen.

1. Etter at emballasjen er fjernet, må det kontrolleres at produktet ikke er skadet og at døren lukker seg skikkelig. Transportskader må meldes til forhandleren innen 24 timer fra mottak av produktet.

2. Vent i minst to timer før apparatet settes i gang, for å sikre at kjølekretsen virker som den skal.
3. Rengjør apparatet på innsiden før bruk.

FORHOLDSREGLER OG GENERELLE ANBEFALINGER

MONTERING

- Vær forsiktig ved flytting av kjøleskapet, slik at det ikke oppstår skader på gulvet (f. eks. parkett).
- Pass på at apparatet ikke er nær en varmekilde.
- Installer og oppvatr kjøleskapet på et gulv som er tilstrekkelig solid og på et sted der det er tilstrekkelig med plass rundt apparatet.
- Apparatet er beregnet på bruk ved bestemte omgivelsestemperaturer, i henhold til klimaklassen som er oppgitt på typeskiltet. Det kan hende apparatet ikke fungerer korrekt dersom omgivelsestemperaturen over lengre tid er lavere eller høyere enn de temperaturer apparatet er beregnet for.

Klimaklasse	Omg. temp. (°C)
SN	Fra 10 til 32
N	Fra 16 til 32
ST	Fra 16 til 38
T	Fra 16 til 43

- Kontroller at nettspenningen er den samme som oppgitt på typeplaten.

SIKKER BRUK

- Ikke bruk eller oppbevar brennstoff eller andre brennbare gasser/væsker i nærheten av dette eller andre husholdningsapparater. Dunst fra slike gasser/væsker kan føre til brann eller eksplosjon.
- Svelg ikke væsken (ikke giftig) i kjøleelementene (kun på noen modeller).

- Ikke spis ispinner eller isbiter umiddelbart etter at de er tatt ut av fryseren, ettersom dette kan forårsake kuldesår.
- Når det gjelder produkter som bruker et luftfilter inni en tilgjengelig viftedeksel, skal filteret alltid være på plass når kjøleskapet er i bruk.
- Før du utfører rengjøring eller vedlikehold, trekk ut stikkkontakten til apparatet eller koble det fra strømforsyningen.
- Bruk kjøleseksjonen kun til oppbevaring av ferske matvarer og fryseeksjonen kun til oppbevaring av frysevarer, samt til innfrysing av ferske matvarer og produksjon av isbiter.
- Sett aldri glassbeholdere med væsker inn i fryseeksjonen, da de kan knuses.
- Unngå å oppbevare mat uten innpakning i direkte kontakt med de interne flatene i kjøle- eller fryseeksjonen.
- «Pæren som er brukt i apparatet er spesielt fremstilt for bruk i husholdningsapparater, og skal ikke brukes til vanlig innendørs opplysning (Kommisjonens forordning (EF) nr. 244/2009).»

Produsenten fraskriver seg ethvert ansvar for skader på personer, dyr eller eiendom hvis ovennevnte råd og forholdsregler ikke overholdes.

ENERGISPARINGSTIPS

- Plasser apparatet i et tørt rom med god ventilasjon, i god avstand fra varmekilder (f.eks. radiator, komfyr o.l.) og et sted hvor det ikke utsettes for direkte sollys. Bruk en isolasjonsplate om nødvendig.
- Følg installasjonsveiledningen for å sikre tilfredsstillende ventilasjon.
- Utilstrekkelig ventilasjon på baksiden av apparatet øker energiforbruket og gir redusert avkjøling.
- Temperaturen inni apparatet kan påvirkes av omgivelsestemperaturen, hvor ofte dørene åpnes og hvor apparatet er installert. Temperaturreguleringen bør ta disse faktorene med i betraktning.
- Kjøøl ned varm mat og drikk før de settes inn i apparatet.
- Ikke blokker viften (hvis tilgjengelig) med matvarer.
- Kontroller at døren kan lukkes ordentlig, når matvarene er satt inn. Dette gjelder særlig døren til fryseren.
- Åpne døren så lite som mulig.
- Sett mat som skal tines, i kjøleskapet. De frosne produktene er med på å kjøle ned matvarene i kjøleskapet.
- Apparatet kan ha spesialbokser (boks for ferske matvarer, kjøleboks ...). Disse kan fjernes med mindre annet er angitt i produktets brukerveiledning.
- Hylleplasseringen i kjøleskapet har ingenting å si for hvor energieffektivt kjøleskapet er. Matvarene bør plasseres slik at luften kan sirkulere effektivt (matvarene bør ikke være i kontakt med hverandre og bør ikke stå helt inn mot bakveggen).
- Du kan få mer lagringskapasitet for kjølevarer ved å fjerne kurver og eventuell frostfri hylle uten at det går ut over energiforbruket.
- Skadde pakninger må skiftes så snart som mulig.
- Produkter med høy energiklasse har effektive motorer som er lenger i drift, men som har lavt strømforbruk. Det gjør ikke noe om motoren fortsetter å kjøre i lenger perioder.


VIGTIGE ANVISNINGER VEDRØRENDE SIKKERHEDEN

- **ADVARSEL:** For at undgå fare på grund af ustabilitet skal placering eller montering af apparatet ske i overensstemmelse med producentens anvisninger.
 - **ADVARSEL:** Sørg for, at ventilationsåbningerne i apparatet ikke blokeres eller tildækkes.
 - **ADVARSEL:** Beskadig ikke apparatets kølesystem.
 - **ADVARSEL:** Brug aldrig andre mekaniske, elektriske eller kemiske anordninger til at fremskynde afrimningen end dem, der anbefales af producenten.
 - **ADVARSEL:** Brug eller anbring aldrig andet elektrisk udstyr i apparatet end det, der er udtrykkeligt autoriseret af producenten.
 - **ADVARSEL:** Is- og/eller vandmaskiner, der ikke er sluttet direkte til vandforsyningen, må udelukkende fyldes med drikkevand.
- Oplysning:** Dette apparat indeholder ikke CFC. Kølesystemet indeholder R600a (HC).
- Apparater, der indeholder isobutan (R600a): Isobutan er en naturlig gasart, der ikke påvirker miljøet, men den er brændbar. Det er således nødvendigt at sikre sig, at kølesystemet ikke er defekt. Vær altid forsigtig ikke at beskadige kølesystemet.
 - C-pentan anvendes som blæsemiddel i isoleringsskummet, og det er en brændbar gas. Vær særlig opmærksom under bortskaffelseshandlinger.
 - Dette produkt er beregnet til husholdningsbrug samt til brug:
 - i køkkenet på arbejdspladser, kontorer og/eller forretninger;
 - på gårde og af kunder på hoteller, moteller og lignende boligtyper;
 - på Bed & Breakfast-værelser;
 - catering og lignende ikke-detail anvendelse
 - Opbevar aldrig produkter med eksplosive stoffer, som f.eks. aerosolspray med brændbare drivmidler, i dette apparat.
 - Apparatet kan bruges af børn på over 8 år og personer med fysiske, sensoriske eller mentale handicap eller med manglende erfaring og viden, hvis disse personer er under opsyn eller er oplært i brugen af apparatet på en sikker måde og forstår de involverede farer.
 - Rengøring og vedligeholdelse må ikke foretages af børn, medmindre de er under opsyn.
 - For at undgå risikoen for at blive lukket inde og/eller kvælt er det forbudt børn at lege ved eller gemme sig inden i skabet.

- Strømforsyningen skal kunne afbrydes enten ved at tage stikket ud eller ved hjælp af en multi-polet afbryder, der er anbragt før stikkontakten og installeret i overensstemmelse med nationale sikkerhedsstandarder.
- Apparatet skal sluttes til en stikkontakt med jordforbindelse: apparatet skal tilsluttes et godkendt system med jordforbindelse.
- Brug ikke stikdåser/multistikdåser eller forlængerledninger.
- Under opstillingen kontrolleres det, at apparatet ikke beskadiger elkablet.
- Ryk ikke strømforsyningskablet ud.
- Flytning og opstilling af apparatet skal foretages af to eller flere personer.
- For at undgå fare skal installation eller vedligeholdelse, herunder udskiftning af strømforsyningskablet, udføres af en specialiseret elinstallatør i henhold til producentens anvisninger og gældende lovgivning. Reparér eller udskift ingen af apparatets dele, medmindre det kræves specifikt i brugervejledningen.


MILJØBESKYTTELSE

1. Emballage

Emballagen kan genbruges 100% og er mærket med genbrugssymbolet . Skal skrottes i henhold til gældende regler. Emballagen (plastposer, polystyrenstykker osv.) skal opbevares uden for børns rækkevidde, da den udgør en potentiel fare.

2. Bortskaffelse/skrotning

Apparatet er fremstillet af genbrugelige materialer. Dette apparat er i overensstemmelse med EU-direktiv 2012/19/EU, Affald af elektrisk og elektronisk udstyr (WEEE). Ved at sikre at dette apparat bortskaffes på forsvarlig vis, kan brugeren hjælpe med til at forhindre eventuelle skadelige påvirkninger af miljøet og folkesundheden.

Symbolet  på apparatet eller den medfølgende dokumentation angiver, at dette produkt ikke må bortskaffes som husholdningsaffald, men at det skal afleveres på nærmeste opsamlingscenter for genbrug af elektrisk og elektronisk udstyr.

Gør apparatet ubrugeligt ved at fjerne dørene og hyldeerne og klippe netledningen af, så børn ikke kan gemme sig i apparatet.

Det skal skrottes i henhold til gældende lokale regler for bortskaffelse af affald og sendes til specielle affaldsstationer. Det må ikke efterlades i miljøet selv i få dage, hvor det kan udgøre en fare for børn. Vedrørende yderligere oplysninger om håndtering, genvinding og genbrug af dette produkt bedes du kontakte de lokale myndigheder, renovationsselskabet eller forretningen, hvor produktet er købt.

EU-overensstemmelseserklæring

- Dette apparat er beregnet til opbevaring af madvarer, og det er fremstillet i overensstemmelse med EU-forordning nr. 1935/2004.
- Dette apparat er designet, fremstillet og markedsført i overensstemmelse med:
 - Sikkerhedskravene i "Lavspændingsdirektiv" 2006/95/EF (der erstatter 73/23/EØF og efterfølgende ændringer)
 - Beskyttelseskravene i "EMC"-direktivet 2004/108/EF;

FØR APPARATET TAGES I BRUG

Læs brugervejledningen, som indeholder en beskrivelse af apparatet samt nyttige råd, for at sikre optimal brug af apparatet.

Gem brugervejledningen til eventuel senere brug.

1. Når emballagen er fjernet, skal det kontrolleres, at apparatet ikke er beskadiget, og at døren lukker korrekt. Eventuelle skader skal anmeldes til forhandleren inden for 24 timer fra leveringen.

2. Det anbefales at vente mindst 2 timer efter opstilling med at starte apparatet, således at kølesystemet fungerer perfekt.

3. Rengør apparatet indvendigt, før det tages i brug.

ADVARSLER OG GENERELLE RÅD

OPSTILLING

- Vær forsigtig i forbindelse med flytninger, så gulvet ikke bliver beskadiget (f.eks. parketgulv).
- Sørg for, at apparatet ikke opstilles i nærheden af en varmekilde.
- Opstil apparatet på et plant gulv, som kan modstå vægten, og på et passende anvendelsessted.
- Apparatet er beregnet til drift i omgivelser med rumtemperaturer inden for følgende intervaller, der svarer til den klimakategori, som er angivet på typepladen. Apparatet kan ikke fungere korrekt, hvis det i en længere periode får lov til at stå i en temperatur over eller under det angivne interval.

Klimakategori	Rum- temp. (° C)
SN	Fra 10 til 32
N	Fra 16 til 32
ST	Fra 16 til 38
T	Fra 16 til 43

- Kontrollér, at spændingen på typepladen svarer til spændingen i hjemmet.

SIKKER BRUG

- Opbevar og/eller brug aldrig benzin, gas eller andre brændbare væsker/dampe i nærheden af dette eller andet elektrisk udstyr. Dampene kan starte en brand eller en eksplosion.
- Den giftige væske i fryseelementerne må ikke indtages (afhængigt af model).

- Isterninger og sodavandsis må ikke indtages umiddelbart efter, at de er taget ud af fryseren, da de kan give frostsår.
- For produkter, som er designet til at bruge et luftfilter inde i en tilgængelig ventilatordæksel, skal filteret altid være isat, når køleskabet er i drift.
- Før enhver form for rengøring eller vedligeholdelse skal stikket tages ud af stikkontakten, eller strømmen afbrydes på hovedafbryderen.
- Brug kun køleafdelingen til opbevaring af friske madvarer og fryseafdelingen til opbevaring af frostvarer, indfrysning af friske madvarer samt fremstilling af isterninger.
- Glasflasker med væsker må ikke anbringes i fryseafdelingen, da de kan gå i stykker.
- Opbevar ikke uindpakkede madvarer i direkte kontakt med køle- eller fryseafdelingens indvendige overflader.
- "Pæren i apparatet er specielt designet til apparater beregnet til husholdningsbrug og er ikke egnet til almindelig belysning i husholdningen (EC Regulation 244/2009)".

Producenten fratægger sig ethvert ansvar for eventuelle skader på personer eller ting som følge af manglende overholdelse af disse regler

RÅD OM ENERGIBESPARELSE

- Opstil apparatet et tørt sted med god udluftning væk fra varmekilder (f.eks. radiator, komfur, osv.) og ikke i direkte sollys. Anvend eventuelt en isolerende plade.
- Følg opstillingsanvisningerne for at sikre tilstrækkelig ventilation.
- Utilstrækkelig ventilation på bagsiden af produktet øger energiforbruget og mindsker køleeffektiviteten.
- Apparatets indvendige temperatur afhænger af rumtemperaturen, apparatets placering, og hvor tit døren åbnes. Disse faktorer skal tages i betragtning ved indstillingen af temperaturen.
- Lad varm mad og drikkevarer afkøle, inden de anbringes i apparatet.
- Blokér ikke indsugningsområdet med madvarer.
- Når madvarerne er lagt i fryseren, skal man sikre sig, at døren lukker korrekt.
- Åbn kun døren, når det er nødvendigt.
- Frosne fødevarer optøes ved at placere dem i køleskabet. Den lave temperatur i de frosne produkter køler maden i køleskabet.
- Apparaterne kan være forsynet med særlige afdelinger (afdeling til friske fødevarer, afdelingen Nul grader,...). Medmindre andet er angivet i produktets specifikationshæfte, kan de fjernes, uden at det forringer apparatets ydelse.
- Hyldernes placering i køleskabet ikke har nogen indflydelse på effektiv udnyttelse af energi. Maden skal placeres på en sådan måde, at der sikres korrekt luftcirkulation (fødevarer bør ikke røre ved hinanden og der skal være afstanden mellem mad og bagvæg).
- Du kan øge opbevaringskapaciteten af frosne fødevarer ved at fjerne kurve, og hvis den findes, Stop Frost-hylden, og opretholde samme energiforbrug.
- Beskadiget pakning skal udskiftes så hurtigt som muligt.
- Produkter i høje energiklasser er udstyret med højeffektive motorer, der forbliver i drift i længere tid, men har et lavt strømforbrug. Det er helt naturligt, at motoren fortsætter med at køre i længere perioder.

400010761975
195138731.00

(GB) (SV) (FI) (NO) (DA)

CE 
// 01/16