


Instruções de utilização





INSTRUÇÕES IMPORTANTES SOBRE SEGURANÇA

- **AVISO:** para evitar riscos devido a instabilidade, o posicionamento ou fixação do aparelho devem ser feitos de acordo com as instruções do fabricante.
- **AVISO:** mantenha desobstruídas as aberturas de ventilação do aparelho.
- **AVISO:** não danifique os tubos do circuito de refrigeração do aparelho.
- **AVISO:** Não utilize meios mecânicos, elétricos ou químicos, para além dos recomendados pelo Fabricante, para acelerar o processo de descongelação.
- **AVISO:** Não utilize nem coloque dispositivos elétricos dentro dos compartimentos do aparelho, se estes não forem do tipo expressamente autorizado pelo Fabricante.
- **AVISO:** os dispensadores de água ou gelo não ligados diretamente ao abastecimento de água, devem apenas ser enchidos com água potável.
- O C-Pentano é utilizado como agente de expansão na espuma de isolamento e é um gás inflamável. Tenha especial atenção durante a eliminação.
- Este aparelho destina-se a ser usado em ambiente doméstico e em aplicações semelhantes tais como
 - copas para utilização dos funcionários em lojas, escritórios e outros ambientes de trabalho;
 - casas de exploração agrícola e por clientes em hotéis, motéis e outros tipos de ambientes residenciais;
 - ambientes do tipo bed and breakfast;
 - catering e aplicações semelhantes sem ser a retalho
- Não guarde dentro deste aparelho substâncias explosivas tais como latas de aerossol com um propulsor inflamável.
- Este aparelho pode ser utilizado por crianças a partir dos 8 anos de idade e por pessoas com capacidades físicas, sensoriais ou mentais reduzidas ou com falta de experiência e conhecimento, se tiverem supervisão ou instruções relativamente ao uso deste aparelho de uma forma segura e se compreenderem os perigos envolvidos.


Informação: Este aparelho não contém CFCs. O circuito refrigerante contém R600a (HC).

- Aparelhos com Isobutano (R600a): o isobutano é um gás natural sem impacto no ambiente, mas que é inflamável. Sendo assim, certifique-se de que os tubos do circuito de refrigeração não estão danificados. Tenha especial atenção em caso de tubos danificados que despejem o circuito de refrigeração.

- A limpeza e manutenção não devem ser realizadas por crianças sem supervisão.
- Para evitar o risco das crianças ficarem presas e sufocarem, não as deixe brincar nem esconderem-se dentro do aparelho.
- Deve ser possível desligar o aparelho da fonte de alimentação desligando-o na ficha caso esta esteja acessível, ou através de um interruptor multipolar instalado na tomada em conformidade com os padrões de segurança nacionais.
- Ligue o aparelho a uma tomada com terra: o aparelho deve ser devidamente ligado a um sistema aprovado com ligação a terra.
- Não utilize adaptadores simples/múltiplos ou extensões.
- Durante a instalação, certifique-se de que o aparelho não danifica o cabo de alimentação.
- Não puxe o cabo de alimentação do aparelho.
- O aparelho deve ser transportado e instalado por duas ou mais pessoas.
- Para evitar riscos, a instalação e manutenção, incluindo a substituição do cabo de alimentação, deve ser realizada por um técnico qualificado, em conformidade com as instruções do fabricante e as normas de segurança em vigor. Não repare nem substitua qualquer peça do aparelho a menos que tal seja especificamente referido no manual do utilizador.


PRESERVAÇÃO DO AMBIENTE

1. Embalagem

O material da embalagem é 100% reciclável, tal como indicado pelo símbolo de reciclagem . Para o eliminar, cumpra as normas locais em vigor. Mantenha os materiais da embalagem (sacos de plástico, peças em poliestireno, etc.) fora do alcance das crianças pois estes constituem uma potencial fonte de perigos.

2. Desmantelamento/Eliminação

O aparelho é fabricado usando material reciclável. Este aparelho está marcado em conformidade com a Diretiva Europeia 2012/19/EU relativa a Resíduos de Equipamentos Elétricos e Eletrónicos (REEE). Ao garantir a eliminação correta deste produto, o utilizador está a contribuir para prevenir potenciais consequências negativas para o ambiente e para a saúde pública.

O símbolo  no produto, ou na documentação que o acompanha, indica que este produto não deve receber um tratamento semelhante ao de um resíduo doméstico. Pelo contrário, deverá ser depositado no respetivo centro de recolha para a reciclagem de equipamentos elétricos e eletrónicos. Quando eliminar o aparelho, inutilize-o cortando o cabo de alimentação e removendo as portas e

prateleiras, evitando assim que as crianças trepem facilmente para o seu interior podendo ficar presas. Elimine o aparelho em conformidade com os regulamentos locais sobre eliminação de resíduos, levando-o a um centro de recolha especial; não abandone o aparelho mesmo que por poucos dias, pois este é uma fonte potencial de perigos para as crianças.

Para obter mais informações sobre o tratamento, recuperação e reciclagem deste produto, contacte as autoridades locais competentes, o serviço de recolha de resíduos domésticos ou a loja onde adquiriu o aparelho.

Declaração de conformidade

- Este aparelho foi desenhado para conservar alimentos e foi fabricado em conformidade com o Regulamento (CE) No. 1935/2004.
- Este aparelho foi desenhado, fabricado e comercializado em conformidade com:
 - objetivos de segurança da Diretiva 2006/95/CE sobre "Baixa Voltagem" (que substitui a 73/23/CEE e posteriores alterações);
 - os requisitos de proteção da Diretiva "EMC" 2004/108/EC.

ANTES DE UTILIZAR O APARELHO

Para assegurar a melhor utilização do seu aparelho, leia cuidadosamente as instruções de operação que incluem uma descrição do produto e conselhos úteis.

Guarde essas instruções para consulta futura.

1. Depois de retirar o aparelho da embalagem, verifique se este não ficou danificado durante o transporte e se a porta fecha perfeitamente. Quaisquer danos provocados pelo transporte, devem ser comunicados ao seu revendedor num prazo de 24 horas após receção do aparelho.

2. Espere pelo menos duas horas antes de ligar o aparelho, assegurando assim que o circuito refrigerador está totalmente operacional.
3. Antes de utilizar o aparelho, limpe o seu interior.

SEGURANÇA E RECOMENDAÇÕES GERAIS

INSTALAÇÃO

- Tenha cuidado para não danificar o chão (exemplo parquet) quando deslocar o aparelho.
- Certifique-se de que o aparelho não está perto de uma fonte de calor.
- Instale e nivele o aparelho sobre um pavimento suficientemente forte para suportar o peso do aparelho e num local adequado à sua dimensão e utilização.
- O aparelho foi concebido para funcionar em locais onde a temperatura se enquadra nos seguintes intervalos, de acordo com a classe climática referida na placa de características. O aparelho poderá não funcionar devidamente se ficar durante muito tempo a uma temperatura que se encontre fora do intervalo especificado.

Classe Climática	Amb. T. (°C)
SN	De 10 a 32
N	De 16 a 32
ST	De 16 a 38
T	De 16 a 43

- Certifique-se de que a voltagem referida na placa de características corresponde à existente na sua casa.

UTILIZAÇÃO SEGURA

- Não guarde nem utilize gasolina, líquidos inflamáveis ou gás perto deste ou de qualquer outro aparelho elétrico. Os vapores podem causar incêndios ou explosões.
- Não ingerir o conteúdo (atóxico) das bolsas de gelo (em alguns modelos).

- Não coma cubos de gelo ou gelados imediatamente após os retirar do aparelho, dado que podem causar "queimaduras" de frio.
- Nos produtos desenhados para usar um filtro de ar no interior de uma tampa de ventoinha acessível, o filtro deve estar sempre colocado quando o frigorífico estiver a funcionar.
- Antes de realizar qualquer tarefa de manutenção ou de limpeza, retire a ficha do aparelho da tomada ou desligue o aparelho da fonte de alimentação.
- Use o compartimento frigorífico apenas para guardar alimentos frescos e o compartimento do congelador apenas para guardar alimentos congelados, para congelar alimentos frescos e para fazer cubos de gelo.
- Não guarde recipientes de vidro com líquido no compartimento do congelador, pois estes podem quebrar-se.
- Evite guardar alimentos não embalados e que fiquem em contacto direto com as superfícies internas dos compartimentos do frigorífico ou do congelador.
- "A lâmpada usada no interior do aparelho foi especificamente desenhada para eletrodomésticos e não é adequada para iluminação de habitações (Regulamento EC 244/2009)".

O Fabricante declina qualquer responsabilidade por ferimentos em pessoas ou animais ou danos materiais se não forem respeitados os conselhos e precauções referidos acima.

CONSELHOS PARA POUPANÇA DE ENERGIA

- Instale o aparelho num ambiente seco e bem ventilado longe de qualquer fonte de calor (exemplo: radiador, forno, etc.) e num local não exposto a luz solar direta. Se necessário, utilize uma placa isolante.
- Para garantir uma ventilação adequada, siga as instruções de instalação.
- Uma ventilação insuficiente na parte de trás do produto aumenta o consumo de energia e diminui a eficiência do arrefecimento.
- As temperaturas internas do aparelho dependem da temperatura ambiente, da frequência de abertura das portas e do local onde se encontra o aparelho. Ao regular a temperatura deve ter em consideração estes fatores.
- Deixe arrefecer comida e bebidas quentes antes de as colocar no aparelho.
- Não obstrua a ventoinha (se disponível) com alimentos.
- Após inserir os alimentos, verifique se a porta dos compartimentos fecha devidamente, especialmente a porta do congelador.
- Reduza ao mínimo a abertura da porta.
- Os alimentos congelados devem ser descongelados no compartimento frigorífico. A baixa temperatura dos produtos congelados arrefece os alimentos no compartimento frigorífico.
- Os aparelhos podem ter compartimentos especiais (Compartimento para Alimentos Frescos, Caixa Zero Graus,...). Caso o contrário não seja especificado no manual do produto, estes podem ser retirados, mantendo os desempenhos equivalentes.
- O posicionamento das prateleiras no compartimento frigorífico não tem impacto na utilização eficiente da energia. Os alimentos devem ser colocados nas prateleiras de forma a garantir uma circulação de ar adequada (os alimentos não se devem tocar e deve ser mantida uma distância entre estes e a parede posterior).
- Pode aumentar a capacidade de armazenamento de alimentos congelados, retirando as gavetas e, se existir, a prateleira Stop Frost, mantendo um consumo de energia equivalente.
- Qualquer junta que esteja danificada deverá ser substituída logo que possível.
- Os produtos da classe alta energia estão equipados com motores de alta eficiência que permanecem operacionais durante mais tempo, mas que têm um baixo consumo de energia. Não se preocupe se o motor continuar a trabalhar durante períodos longos.

40010761966
195138736.00

