

Tervishoiu- ja ohutus- ning paigaldusjuhend

ET EESTI

Tervishoiu- ja ohutusjuhend 3

Paigaldusjuhend 6

OHUTUSJUHISED

OLULINE! LUGEGE LÄBI JA JÄRGIGE HOOLIKALT!

Enne seadme kasutamist lugege läbi ohutusjuhendid. Hoidke need hilisemaks läbivaatamiseks käepärast. Nendes juhendites ja seadmel endal on olulised hoiatused, mida tuleb pidevalt järgida. Tootja ei vastuta, kui ohutusjuhendeid ei järgita, seadet kasutatakse valesti või määratakse sobimatud seaded.

HOIATUSED

Väga väikesed (0–3 aastat) ja väikesed lapsed (3–8 aastat) tuleb seadmest eemal hoida, kui neid just pidevalt ei jälgita. Lapsed alates 8 eluaastast ja isikud, kes on piiratud füüsiliste, sensorsete või vaimsete võimetega või ilma kogemuste või teadmisteta, võivad seadet kasutada ainult siis, kui nende tegevust jälgitakse või neid on seadme ohutuks kasutamiseks juhendatud ja nad mõistavad sellega seotud ohtusid. Jälgige, et lapsed seadmega ei mängiks. Lapsed ei tohi seadet ilma järelevalveta puhastada ega hooldada.

HOIATUS! Seade ja selle juurdepääsetavad osad muutuvad kasutamise käigus kuumaks. Alla 8-aastased lapsed tuleb seadmest eemal hoida, välja arvatud juhul, kui nende tegevust pidevalt jälgitakse.

HOIATUS! Hoiduge küttekehade või sisepindade vastu puutumisest – põletusoht. Toiduainete kuivamise ajal ei tohi seadet järelevalveta jätta. Kui seadmega saab kasutada andurit, kasutage ainult selle ahjuga kasutamiseks mõeldud temperatuuriandurit. Hoidke riided ja muud tuleohtlikud materjalid seadmest eemal, kuni kõik selle osad on täielikult maha jahtunud.

Ülekuumenenud õlid ja rasvad süttivad kergesti. Olge rasva- ja õlirikaste ning alkoholi sisaldavate (nt rumm, konjak, vein) toitude küpsetamisel alati ettevaatlik – tuleoht. Kasutage plaatide ja muude tarvikute eemaldamiseks pajalappe. Ärge puudutage küttekehi! Olge eriti ettevaatlik küpsetamise lõpus, kui hakkate seadme ust avama. Laske kuum õhk või aur enne ahjust aeglaselt välja. Ärge katke ahju esiküljel olevaid kuumaõhuavasid.

LUBATUD KASUTUS

ETTEVAATUST! Seade ei ole mõeldud välise taimeri või eraldi kaugjuhtimissüsteemiga kasutamiseks. Seade on mõeldud kasutamiseks ainult kodustes tingimustes ja ei sobi kommertskasutuseks. Ärge kasutage seadet välitingimustes. Ärge hoidke seadmes plahvatus- või tuleohtlikke aineid, nt aerosoolipurke. Seadmesse ja selle lähedusse ei või asetada ega seal kasutada bensiini ja muid tuleohtlikke materjale: seadme kogemata sisselülitamisel võib puhkeda tulekahju. Muud kasutusviisid (nt ruumide soojendamine) pole lubatud.

PAIGALDAMINE

Seadet tuleb paigaldada ja käsitseda kahe või enama inimesega. Kandke lahtipakkimise ja paigaldamise ajal kaitsekindaid. Seadet võib paigaldada ja remontida kvalifitseeritud tehnik vastavalt tootja juhiste ja kohalikele ohutuseeskirjadele. Ärge parandage ega asendage mõnda seadme osa, kui seda kasutusjuhendis otseselt ei soovitata!

Lapsed ei tohi seadet paigaldada. Hoidke lapsed seadme paigaldamise ajal sellest eemal. Jälgige paigaldamise ajal, et pakkematerjalid (kilekotid, polüstüreenosad jne) ei satuks laste kätte.

Veenduge pärast seadme lahtipakkimist, et see ei ole transportimisel kahjustada saanud. Probleemide esinemisel võtke ühendust edasimüüja või lähima teenindusega.

Enne paigaldamist tuleb seade vooluvõrgust lahti ühendada.

Jälgige paigaldamise ajal, et seade ei kahjustaks toitejuhet.

Aktiveerige seade alles siis, kui paigaldamine on lõpetatud.

Pärast paigaldamist ei tohiks seadme allosa enam olla ligipääsetav.

Tehke mööblis kõik vajalikud sisselõiked enne ahju paigaldamist ja eemaldage kõik puulaastud ja saepuru.

Nõutav vahe ahju ülaserava ja tööpinna vahel ei tohi olla takistatud.

Eemaldage seade polüstüreenaluselt alles paigaldamisel.

Ärge paigaldage seadet dekoratiivse ukse taha – tuleoht!

ELEKTRIGA SEOTUD HOIATUSED

Lähtuge paigaldamisel kehtivatest ohutuseeskirjadest; vajalik on kõiki poolusi lahutav lahküliti vähima kontaktivahega 3 mm ja seade peab olema maandatud.

Kui voolujuhe on kahjustatud, vahetage see täpselt samasuguse vastu välja. Toitejuhet tohib vahetada ainult kvalifitseeritud tehnik vastavalt tootja juhistele ja kehtivatele ohutuseeskirjadele. Võtke ühendust volitatud teenindusega.

Seadet peab olema võimalik vooluvõrgust lahutada kas pistikut pesast välja tõmmates

(kui pistik on juurdepääsetav),
või ligipääsetava
mitmepooluselise lüliti abil, mis
on paigaldatud pistikupesast
ülespoole kooskõlas riiklike
elektriohutuseeskirjadega.
Nimiplaat paikneb ahju esiküljel
(nähtav, kui uks on avatud).
Toitekaabli asendamisel võtke
ühendust volitatud
teenindusega.
Kui seadme pistik ei sobi teie
pistikupesasse, pöörduge
kvalifitseeritud tehniku poole.
Toitekaabel peab olema piisavalt
pikk, et see ulatuks korpuse
paigaldatud seadmest
vooluvarustuseni. Ärge
tõmmake toitejuhet!
Ärge kasutage
pikendusjuhtmeid,
mitmikpistikupesi ega
adaptereid.
Ärge kasutage seadet, kui selle
toitekaabel või pistik on vigane,
kui see ei tööta korralikult või kui
see on kahjustatud või maha
kukkunud. Hoidke toitekaabel
eemal tulistest pindadest!
Elektriühendus ei tohi pärast
paigaldamist olla kasutajale
ligipääsetav.
Vältige seadme ja märja kehaosa
kokkupuudet! Ärge kasutage
seadet, kui olete paljajalu!

.....

Veenduge, et seade oleks enne
mis tahes puhastus- ja
hooldustöid maha jahtunud.

PUHASTAMINE JA HOOLDAMINE

Ärge kunagi kasutage
aurpuhastusseadmeid!


HOIATUS! Veenduge, et seade
on enne piri vahetamist välja
lülitatud. Nii väldite võimalikku
elektrilööki.

Ärge kasutage seadme
ukseklaasi puhastamiseks
tugevatoimelisi abrasiivseid
puhasteid ega teravat
metallkraabitsat! Need võivad
pinda kriimustada ja klaas võib
puruneda.

Kandke puhastamise ja
hooldamise ajal kaitsekindaid.
Enne mis tahes hooldamist tuleb
seade vooluvõrgust lahti
ühendada.


KESKKONNAKAITSE

PAKKEMATERJALIDE ÄRAVISKAMINE

Pakkematerjal on 100% taaskäideldav ja märgistatud taaskäitlemise sümboliga . Pakendi osad tuleb kõrvaldada vastutustundlikult ja täies vastavuses kohalike jäätmekäitluseeskirjadega.

MAJAPIDAMISSEADMETE UTILISEERIMINE


Seadme äraviskamisel muutke see mittekasutatavaks, lõigates ära toitejuhtme ja eemaldades ukсед ja riiulid (kui need on olemas), nii et lapsed ei saaks sisse ronida ega lõksu jääda.

See seade on toodetud taaskasutatavatest  materjalidest. Kõrvaldage seade vastavalt kohalikele jäätmekäitluseeskirjadele.

Täpsema teabe saamiseks majapidamisseadmete jäätmekäitluse kohta pöörduge oma kohaliku omavalitsusse, majapidamisseadmete kogumispunkti või poodi, kust seadme ostsite.

Seade on märgistatud vastavalt Euroopa elektri- ja elektroonikaseadmete jäätmete (WEEE) direktiivile 2012/19/EL.

Õige jäätmekäitluse tagamisega aitate vältida võimalikke kahjulikke tagajärgi loodusele ja inimeste tervisele, mida selle seadme väär äraviskamine võib kaasa tuua.

Sümbol  seadmel või seadmega kaasapandud dokumentatsioonis näitab, et seadet ei tohi käidelda olmejäätmena, vaid et see tuleb toimetada lähimasse elektri- ja elektroonikaseadmete kogumispunkti.


ENERGIASÄÄSTUNIPID

Eelsoojendage ahju ainult siis, kui see on ette nähtud kúpsetustabelis või retseptis.

Kasutage tumedaid kúpsetusvorme, kuna need neelavad paremini kuumust.

VASTAVUSDEKLARATSIOON

See seade on konstrueeritud, toodetud ja turustatud vastavalt järgmiste EÜ direktiivide nõuetele: LVD 2014/35/EL, EMC 2014/30/EL ja RoHS 2011/65/EL.

See seade on ette nähtud kokkupuuteks toiduainetega, vastab Euroopa direktiivile  nr 1935/2004.

Seade vastab Euroopa määruste nr 65/2014 ja 66/2014 ökodisaini nõuetele kooskõlas Euroopa standardiga EN 60350-1.

