



Bruksanvisning






VIKTIG SÄKERHETSINFORMATION

- **WARNING:** Apparaten ska installeras i enlighet med tillverkarens anvisningar för att undvika säkerhetsrisker på grund av instabilitet.
 - **WARNING:** Se till att produktens ventilationsöppningar inte blockeras.
 - **WARNING:** Se till att rörledningarna i produktens kylkrets inte skadas.
 - **WARNING:** Använd inga mekaniska, elektriska och kemiska metoder utöver de som rekommenderas av tillverkaren för att påskynda avfrostningen.
 - **WARNING:** Använd inte och placera inte elektriska enheter i produkten, såvida de inte är av en typ som uttryckligen är godkänd av tillverkaren.
 - **WARNING:** Ismaskiner och/eller vattenautomater som inte är direkt kopplade till en vattenledning får endast fyllas med dricksvatten.
- Information:** Den här produkten innehåller inte CFC. Kylsystemet innehåller R600a (HC).
- För produkter med isobutan (R600a): isobutan är en miljövänlig naturgas, men den är brandfarlig. Se därför noga till att kylkretsens rörledningar inte skadas. Var extra uppmärksam på skadade rörledningar om kylkretsen töms.
 - C-pentan används som blåsmedel i isoleringsskummet och är en lättantändlig gas. Var uppmärksam vid kassering.
 - Den här apparaten är ämnad för hushållsbruk eller för att användas i:
 - köksavdelningar i butiker, kontor och liknande arbetsplatser;
 - bondgårdar, hotell, motell och andra bostadsmiljöer;
 - gästhem med rum inklusive frukost;
 - catering och liknande icke-kommersiella syften
 - Förvara inte explosiva ämnen eller föremål (t.ex. aerosolburkar med brandfarliga drivmedel) inuti produkten.
 - Den här apparaten får användas av barn från 8 års ålder och av personer med nedsatt fysisk, sensorisk eller mental förmåga, eller bristande erfarenhet och kunskap, om de fått handledning eller instruktioner om användningen av ugnen på ett säkert sätt och förutsatt att de förstår vilka faror det innebär.
 - Rengöring och underhåll ska inte utföras av barn utan uppsikt.
 - För att undvika risken för att barn blir inneslängda, med risk att kvävas, låt inte barn leka med produkten eller gömma sig i den.

- Det måste vara möjligt att skilja apparaten från elnätet, antingen genom att lossa stickkontakten från eluttaget eller genom att bryta eluttagets strömförsörjning med hjälp av en flerpolelig strömbrytare som är installerad i enlighet med nationella säkerhetsföreskrifter.
- Anslut apparaten till ett jordat uttag: apparaten ska vara ansluten till ett godkänt jordningssystem.
- Använd inte grenuttag eller förlängningsladdar.
- Se till att nätkabeln inte kommer i kläm och skadas av produkten under installationen.
- Dra inte i apparatens elsladd.
- För att hantera och installera produkten krävs minst två personer.
- För att undvika risker vid användning av apparaten ska installation och underhåll, inklusive byte av nätkabel, utföras av en behörig fackman i enlighet med tillverkarens anvisningar och lokala säkerhetsbestämmelser. Reparera eller byt inte ut delar på apparaten om detta inte direkt rekommenderas i bruksanvisningen.


MILJÖRÅD

1. Emballage

Förpackningsmaterialet kan återvinnas till 100 % och är märkt med återvinningssymbolen . Kassera materialet enligt gällande lokala bestämmelser. Håll förpackningsmaterialen (plastpåsar, delar av styrenplast, osv.) utom räckhåll för barn eftersom de kan vara farliga att leka med.

2. Skrotning/kassering

Den här produkten är tillverkad av material som kan återvinnas. Produkten är märkt enligt EU-direktiv 2012/19/EU beträffande elektrisk och elektronisk utrustning (Waste Electrical and Electronic Equipment, WEEE). Genom att säkerställa en korrekt kassering av den här produkten bidrar du till att förhindra potentiella negativa konsekvenser för vår miljö och vår hälsa.

Symbolen  på produkten eller i medföljande dokument anger att denna produkt inte får hanteras som vanligt hushållsavfall utan måste lämnas in hos en speciell uppsamlingsstation för återvinning av elektrisk och elektronisk utrustning.

Gör produkten obrukbar innan den kasseras genom att klippa av nätkabeln. Avlägsna även dörrar och hyllor så att barn inte kan klättra in och bli inestängda i produkten.

Följ lokala bestämmelser om avfallshantering när apparaten ska skrotas. Lämnna in den till en återvinningscentral. Lämnna inte apparaten utan övervakning ens ett par dagar, eftersom den kan vara en fara för barn. För mer information om hantering, återvinning och återanvändning av den här produkten, kontakta de lokala myndigheterna, ortens sophanteringstjänst eller butiken där produkten inhandlades.

Försäkran om överensstämmelse

- Denna produkt är utformad för förvaring av livsmedel och är tillverkad i enlighet med förordning nr 1935/2004 (EG).
- Produkten är utformad och tillverkad och marknadsförs enligt:
 - säkerhetskraven i lågspänningsdirektivet 2006/95/EG (som ersätter 73/23/EEG och påföljande tillägg);
 - skyddskraven i EMC-direktivet 2004/108/EG.

INNAN PRODUKTEN ANVÄNDS

Läs noga igenom den här bruksanvisningen för att kunna använda den här produkten på bästa möjliga sätt. Bruksanvisningen innehåller en produktbeskrivning och värdefulla tips. Spara bruksanvisningen för framtida referens.

1. Ta av emballaget och försäkra dig om att apparaten inte har skadats under transporten och att dörren stänger ordentligt. Återförsäljaren ska upplysas om eventuella skador senast 24 timmar efter leverans.

2. Vänta i minst två timmar innan du sätter på kylskåpet. Denna tid krävs för att kylsystemet ska fungera på bästa sätt.
3. Rengör produktens insida före användning.

FÖRSIKTIGHETSÅTGÄRDER OCH ALLMÄNNA RÅD

INSTALLATION

- Var försiktig så att golvet (t.ex. parkettgolv) inte skadas när du flyttar produkten.
- Kontrollera att produkten inte placeras nära en värmekälla.
- Installera produkten på ett golv som klarar att bära upp dess tyngd och på en plats som är lämplig för produktens storlek och användning. Se också till att produkten står i våg.
- Produkten är avsedd att användas på platser där rumstemperaturen faller inom följande områden enligt den klimatklass som anges på typskylten. Produkten kanske inte fungerar korrekt om den får stå för länge vid en temperatur utanför det specificerade området.

Klimatklass	Omg. t. (°C)
SN	10 – 32
N	16 – 32
ST	16 – 38
T	16 – 43

- Kontrollera att nätspänningen i ditt hem överensstämmer med produktens märkspänning som anges på typskylten.

SÄKER ANVÄNDNING

- Förvara inte och använd inte bensin eller brandfarliga vätskor eller gaser i närheten av den här produkten eller andra elektriska hushållsapparater. Ångorna kan orsaka brand eller explosion.
- Svälj inte innehållet (ej giftigt) i frysblocken

(finns på vissa modeller).

- Åt inte isbitar eller isglassar direkt när de har tagits ut ur frysen eftersom den låga temperaturen kan orsaka köldskador.
- Se till att ett filter är installerat på apparater som är utrustade med ett luftfilter och luftlock när apparaten är igång.
- Koppla loss produkten från eluttaget före rengöring eller underhåll.
- Använd kyldelen till att förvara färska livsmedel och frysdelen till att förvara frysta livsmedel, frysa in färska livsmedel och för att tillverka isbitar.
- Förvara inte glasbehållare som innehåller vätska i frysdelen eftersom de kan spricka.
- Undvik att förvara ej inslagna livsmedel i direkt kontakt med de invändiga ytorna i kyl- eller frysdelen.
- Lampan inuti produkten är avsedd att användas i hushållsapparater och lämpar sig inte för användning i hushållsbelysning (EG-direktiv 244/2009).

Tillverkaren fransäger sig allt ansvar för skador på person, djur eller egendom om ovanstående anvisningar och säkerhetsföreskrifter inte följs.

TIPS FÖR ATT SPARA ENERGI

- Installera apparaten på en torr, välventilerad plats där den inte utsätts för direkt solljus eller andra värmekällor (t.ex. värmeelement, spisar osv.). Använd en isolerande platta vid behov.
- Se till att följa installationsanvisningarna för att säkerställa en fullgod ventilation.
- Otillräcklig ventilation på baksidan av apparaten bidrar till ökad energiförbrukning och minskad kyleffekt.
- Apparaterns innertemperatur kan variera beroende på rumstemperaturen, hur ofta dörren öppnas och på apparaterns placering. Temperaturinställningen bör räkna in dessa faktorer.
- Låt varm mat och varma drycker svalna innan du placerar dem i apparaten.
- Blockera inte fläkten (finns på vissa modeller) med matvaror.
- Kontrollera att dörrarna, särskilt frysens dörr, stängs ordentligt efter att du har lagt in matvarorna.
- Öppna inte dörren ofta.
- Placera fryst mat i kylskåpet vid upptining. Matvarornas låga temperatur hjälper till att kyla av livsmedlen i kylskåpet.
- Specialavdelningar kan finnas på vissa apparater (avdelning för färsk mat, låda för nollgradig förvaring...). Om inget annat anges i broschyren för apparaten kan de tas bort utan att apparaterns prestanda påverkas.
- Placeringen av hyllorna i kylskåpet har ingen inverkan på energiförbrukningen. Matvarorna ska placeras på hyllorna på ett sådant sätt att luften kan cirkulera fritt (livsmedel ska inte läggas tätt intill varandra eller den bakre panelen).
- Du kan öka lagringsutrymmet för fryst mat genom att ta ut korgar och antifrosthyllan utan att det påverkar energiförbrukningen.
- Skadade tätningar ska bytas ut så snabbt som möjligt.
- Produkter med hög energiklass är utrustade med högeffektiva motorer som har längre funktionstid, men lägre energiförbrukning. Därför gör det inget om motorn är igång under en längre tid.

400010761975
195138731.00

