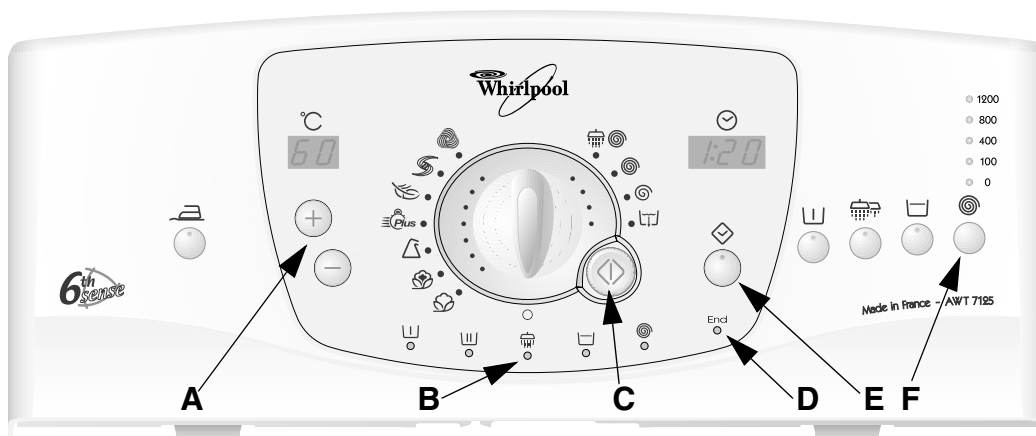


RO AWT 7125



- A. Butoanele de selectare a temperaturii °C
 B. Indicator "Succesiune program"
 C. Butonul "Pornire/Pauză"
 D. Indicație "Terminare ciclu"
 E. Butonul "Pornire întârziată"
 F. Butonul "Reducerea vitezei de centrifugare"

Când selectați o opțiune, indicatorul corespunzător se aprinde, cu excepția cazului în care combinația de program, opțiuni suplimentare și temperatură nu este posibilă.
 În acest caz, se aude un semnal sonor.

* : opțiune / Da: dozaj necesar

¹ Nu folosiți detergenți lichizi.

² Pentru o protecție sporită a articolelor de îmbrăcăminte, la acest program viteza de centrifugare este limitată la 800 rpm.

³ Pentru o protecție sporită a articolelor de îmbrăcăminte, la acest program viteza de centrifugare este limitată la 100 rpm.





Programul	Simbol spălare	Tip de spălare / Note	Încărcătura maximă kg	Detergenții și aditivii				Opțiuni speciale					Temperatura °C	Viteza maximă de centrifugare rpm
				Pre-spălare	Spălare principală	Lichid emolient	Înălbitor	Ușor de călcat	Pre-spălare	Clătire intensivă	Oprire clătire	Reducerea vitezei de centrifugare		
Bumbac alb		Articole murdare normale: cearșafuri, fețe de masă, lenjerie intimă, prosoape, cămăși etc. din bumbac și în. <i>Pentru rufe foarte murdare poate fi selectată opțiunea suplimentară "Prespălare".</i>	5,0	* ¹	Da	*	*	*	*	*	*	*	20 la 95	1200
Bumbac colorat		Articole puțin sau normal murdare: cearșafuri, fețe de masă, lenjerie intimă, prosoape, cămăși etc. din bumbac și în.	5,0	* ¹	Da	*	—	*	*	*	*	*	20 la 60	1200
Sintetice		Articole puțin sau normal murdare: bluze, cămăși, salopete etc. din poliester (Diolen, Trevira), poliamidă (Perlon, Nylon) sau în amestec cu bumbac.	2,0	* ¹	Da	*	—	*	*	*	* ²	*	20 la 60	800 ²
Rapid		Articole puțin murdare: salopete și articole sportive din bumbac, poliester, poliamidă și în amestec cu bumbac.	3,0	—	Da	*	—	—	—	*	*	*	20 la 60	1200
Delicate		Perdele și articole delicate, rochii, fuste, cămăși și bluze.	1,5	* ¹	Da	*	—	—	*	*	* ²	*	20 la 40	800 ²
Mătase		Țesături din mătase, în, lână și viscoză marcate cu eticheta "spălare de mână". <i>Dacă selectați "Oprire clătire" nu lăsați rufele în apă timp îndelungat. Fără centrifugare.</i>	1,0	—	Da	*	—	—	—	*	*	*	20 la 30	100 ³
Lână		Numai articole din lână cu un finisaj din fetru, etichetate cu marca pentru articole din lână care pot fi spălate în mașina de spălat rufe. <i>Dacă selectați "Oprire clătire" nu lăsați rufele în apă timp îndelungat.</i>	1,0	—	Da	*	—	—	—	*	* ²	*	20 la 40	800 ²
Clătire + centrifugare	—	<i>Același ca ultimul ciclu de clătire și centrifugare finală de la programul "Bumbac colorat". Program pentru tratarea rufelor cu apret și emolient.</i>	5,0	—	Da	*	—	—	*	*	*	*	—	1200
Centrifugare	—	<i>Acest program prevede o centrifugare intensivă. Același ca ciclul de centrifugare de la programul pentru "Bumbac colorat".</i>	5,0	—	—	—	—	—	—	—	*	*	—	1200
Centrifugare delicată	—	<i>Acest program prevede o centrifugare delicată. Același ca ciclul de centrifugare de la programul pentru "Lână".</i>	1,5	—	—	—	—	—	—	—	* ²	*	—	800 ²
Evacuare	—	<i>Doar evacuare - fără centrifugare. Metodă alternativă pentru terminarea programului după "Oprire clătire".</i>	—	—	—	—	—	—	—	—	—	*	—	—

Notă Această mașină este comandată prin senzori. Vă rugăm evitați dozajul excesiv cu detergent.

Whirlpool este o marcă înregistrată a Whirlpool USA.

5019 312 0028

DATE DESPRE CONSUM





Programul		Selectorul de temperatură (°C)	Încărcătura (kg)	Apa (l)	Energia (kWh)	Aprox. Durata programului (ore : minute)*
	Bumbac alb	95	5,0	49**	1,60	2:00
	Bumbac colorat	60	5,0	48	0,95	2:05
	Bumbac colorat	40	5,0	48	0,60	2:00
	Sintetice	60	2,0	54	0,70	1:30
	Sintetice	40	2,0	50	0,50	1:15
	Rapid Plus	30	3,0	35	0,40	0:30
	Delicate	40	1,5	50	0,50	0:45
	Mătase	30	1,0	35	0,40	0:35
	Lână	40	1,0	50	0,50	0:45

Ciclul de prespălare mărește durata programului cu aproximativ 15 minute. Valorile referitoare la consum au fost măsurate în condiții specifice și în conformitate cu standardul IEC 60 456. Datele despre consumul din fiecare locuință pot varia față de valorile date în tabel în funcție de presiunea și temperatura debitului de apă, de încălzirea și de tipul de spălare. Datele din "Coloana energie" se referă la programul "Bumbac colorat 60° C".

* Indicatorul timpului rămas poate de asemenea să varieze față de valorile din tabel, deoarece ia în considerare condițiile casnice aplicabile în acel moment.


** Pentru a reduce temperatura apei, va fi adăugată puțină apă rece la terminarea ciclului principal de spălare, înainte ca pompa să evacueze apa afară.

PREGĂTIREA CICLULUI DE SPĂLARE

- Închideți clapetele rabatabile și verificați dacă sunt bine fixate.
- Adăugați detergenți și aditivi în dozator, dar nu mai mult de semnul "MAX" al nivelului, după cum urmează:
 - Program cu prespălare și spălare principală | ||
 - Program de spălare principală fără prespălare ||
 - Substanțe pentru înmuiere și aditivi 
 - Înălbitori pe bază de clor 
 - Agenți pentru îndepărtarea petelor ||
 - Agenți anticălcăr (dacă sunt necesari) ||
- Rotiți butonul selector de programe la programul dorit. Afișajul cu timpul rămas  indică durata programului ales (în ore și minute) și luminița indicatoare a butonului "Pornire/Pauză"  clipește. Indicația succesiunii programului și cea a vitezei predefinite de centrifugare corespunzătoare programului selectat se aprind. Temperatura preselecată °C poate fi modificată prin apăsarea butonului "+" sau "-".

SELECTAREA OPȚIUNII DORITE

Când selectați o opțiune autorizată de un program, indicatorul corespunzător se aprinde, cu excepția cazului în care combinația de program, opțiuni suplimentare și temperatură nu este posibilă. În acest caz se aude un semnal sonor.

Butonul "Ușor de călcat" 


- Poate fi folosit împreună cu programele "Bumbac", "Bumbac colorat" și "Sintetice" pentru a face călcatul mai ușor.
- Sporește cantitatea de apă la clătire și rufe sunt centrifugate într-un mod mai delicat.

Butonul "Prespălare" 



- Doar pentru rufe foarte murdare (de exemplu nisip, murdărie granulară).

Butonul "Clătire intensivă" 

- Cantitatea de apă este mărită pentru a asigura o clătire mai intensă.
- Această opțiune este potrivită în special pentru zonele cu apă foarte moale, pentru spălarea lenjeriei nou-născuților și pentru persoanele care suferă de alergii ale pielii.


Butonul "Oprire clătire" 


- Rufe rămân în ultima apă de clătire fără să se mai continue cu ciclul de centrifugare final pentru a împiedica mototolirea și pentru a preveni estomparea culorilor.


- Această opțiune este recomandată în mod special pentru programele "Sintetice"  sau "Delicate" .

- Această funcție este utilă în special dacă doriți să amânați centrifugarea pentru mai târziu, sau dacă doriți doar să evacuați apa.

Notă: Programul se oprește la "Oprire clătire" atunci când luminița indicatoare a programului "Oprire clătire" este aprinsă pe durata ciclului.


Aparatul în ciclul "Oprire clătire" 

- Apăsați din nou butonul "Oprire clătire": programul se va termina automat cu ciclul de centrifugare selectat.
- Dacă nu doriți să centrifugați rufe, rotiți butonul selector de programe la programul "Evacuare"  și apăsați butonul "Pornire/Pauză" din nou.

Butonul "Reducerea vitezei de centrifugare" 

- Fiecare program are o viteză de centrifugare maximă alocată automat.
- Apăsați pe buton pentru a fixa o altă viteză de centrifugare.
- Dacă este selectată viteza de centrifugare "0", centrifugarea finală este anulată, dar nu centrifugările intermediare. Programul se termină cu un ciclu de evacuare.

PORNIRE ÎNTÂRZIATĂ

Butonul "Pornire întârziată"  permite utilizatorului să folosească mașina atunci când dorește, de exemplu noaptea, când curentul electric este mai ieftin.




- Selectați programul, temperatura și opțiunile.
- Apăsați butonul "Pornire întârziată" de câteva ori pentru a selecta durata întârzierii între 1 și 19 ore;
- Apăsați butonul "Pornire/Pauză". Luminița indicatoare a butonului "Pornire/Pauză" se aprinde și lampa butonului "Pornire întârziată" clipește.
- Indicația cu durata întârzierii dispăre atunci când programul pornește și este înlocuită de timpul rămas.
- Numărul orelor preselectate poate fi redus ulterior prin apăsarea butonului "Pornire întârziată" din nou.

Pentru anularea opțiunii "Pornire întârziată"

- Rotiți butonul selector de programe până la poziția "0".
- Reselectați programul și opțiunile dorite și apăsați butonul "Pornire/Pauză".

PORNIRE PROGRAM

Deschideți robinetul de apă și apăsați butonul "Pornire/Pauză". Luminița indicatoare a butonului "Pornire/Pauză" se aprinde.

Lampa indicatoare arată succesiunea atinsă de către program. După pornirea programului, indicatorul succesiunii programului indică fazele de spălare , clătire  și centrifugare . **Notă:** Dacă apare o întrerupere a alimentării cu curent sau dacă aparatul este deconectat pe durata ciclului, programul va funcționa din nou din punctul în care a fost întrerupt.



ÎNCHIDEREA UȘII

Din motive de siguranță, ușa este blocată pe durata anumitor faze ale ciclului. La terminarea ciclului sau pe durata unei întreruperi, ușa se deblochează automat după circa 1 minut.

TERMINAREA CICLULUI DE SPĂLARE

- Timpul rămas este pe poziția "0:00" și lampa "Terminare" se aprinde.
- Rotiți butonul selector de programe până la poziția "0".
 - Închideți robinetul.
 - Deschideți ușa și clapetele rabatabile ale tamburului și descărcați mașina.

SCHIMBAREA PROGRAMULUI SAU A OPȚIUNILOR PE DURATA CICLULUI


- Selectați noul program folosind selectorul de programe. Dacă este necesar, selectați opțiunile suplimentare și viteza de centrifugare. Indicatorul luminos la butonului "Pornire/Pauză" clipește. **Notă:** opțiunile "Pornire întârziată"  și "Prespălare"  nu pot fi selectate după o modificare a programului.
- Apăsați butonul "Pornire/Pauză". Noul program selectat continuă din aceeași poziție în care programul anterior a fost întrerupt. **Notă:** Nu adăugați detergent pentru acest program.

PAUZA/ÎNTRERUPEREA UNUI PROGRAM


Dacă, dintr-un motiv oarecare, doriți să întrerupeți programul pentru o anumită perioadă și să-l continuați mai târziu:

- Apăsați butonul "Pornire/Pauză". Luminița clipește.
- După pauza dorită, apăsați din nou butonul "Pornire/Pauză".

ANULAREA PROGRAMULUI

- Rotiți butonul selector de programe pe poziția "Evacuare" .
- Apăsați butonul "Pornire/Pauză" pentru a porni programul "Evacuare".

Whirlpool este o marcă înregistrată a Whirlpool USA.

 5019 312 0028