








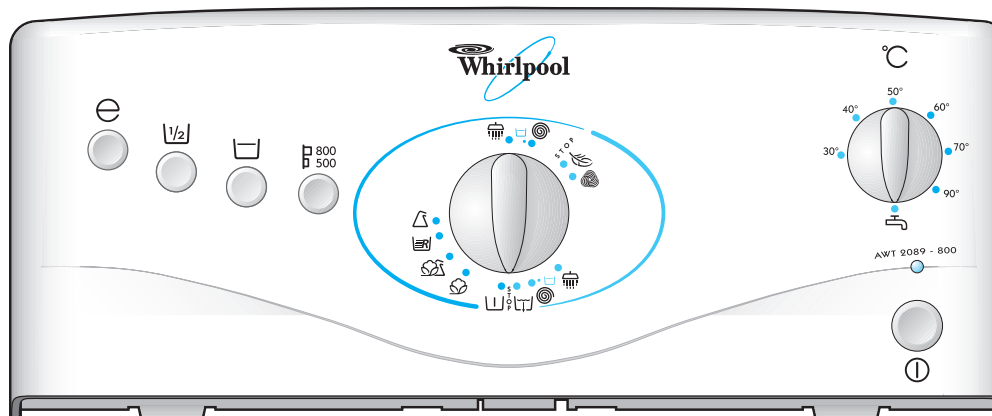















-  Opțiune Eco
-  Opțiunea de încărcare pe 1/2
-  Opțiunea de oprire a limpezirii
-  Opțiunea Reducerea vitezei de centrifugare
-  Prespălare
-  Bumbac
-  Colorate
-  Spălare Rapidă
-  Sintetice
-  Limpezire
-  Centrifugare
-  Delicate
-  Lână
-  Evacuare
-  Rece
-  On/Off (Aprins/Stins)



- 1) Valorile referitoare la durata programelor (indicative) sunt valabile pentru o temperatură de spălare maximă și fără funcții speciale.
- 2) Pentru o mai mare grijă pentru articole, viteza de centrifugare este limitată.

Programul	Tipul de material / Gradul de murdărie/ Note	Încărcătura Max.  kg	DETERGENTUL ȘI ADITIVII				Opțiuni				Temperatura  °C	Viteza de Centrifugare Maximă  rpm	Durata Programului aprox.  min <sup>1)</sup>
			Prespălare	Spălare	Lichid emolient	Înălbitor	Eco	Jumătate de Încărcătură	Oprirea Limpezirii	Reducerea Vitezei de Centrifugare			
 <b>Bumbac cu Prespălare</b>	Lenjerie de pat, fețe de masă, lenjerie de corp, cămăși, etc. foarte murdare rezistente la uzură și la mari temperaturi din bumbac. Încărcătura maximă pentru rufe foarte murdare este de 3,5 Kg.	5,0	Da	Da	*	*	*	*	*	*	de la la 90	800	130
 <b>Bumbac</b>	Lenjerie de pat, fețe de masă, lenjerie de corp, prosoape etc. mediu murdare rezistente la uzură și la mari temperaturi din bumbac.	5,0	—	Da	*	*	*	*	*	*	de la la 90	800	115
 <b>Colorate</b>	Bluze, cămăși, etc. puțin murdare fabricate din poliester (Diolen, Trevira); poliamidă (Perlon, Nylon), sau fibre mixte cu bumbac.	2,0	—	Da	*	—	—	*	*	*	de la la 60	800	100
 <b>Spălare Rapidă</b>	Bluze, cămăși, bluze din bumbac, prosoape din pluș de culori închise, blugi etc. puțin murdare.	5,0	—	Da	*	—	—	*	*	*	de la la 40	800	85
 <b>Sintetice</b>	Bluze, cămăși, etc. puțin murdare, fabricate din poliester (Diolen, Trevira), poliamidă (Perlon, Nylon) sau fibre mixte cu bumbac.	2,0	—	Da	*	—	—	*	*	* 2)	de la la 40	500	70
 <b>Limpezire + Centrifugare</b>	Acest program permite adăugarea apretului sau a lichidului emolient. Va fi urmat de către un ciclu intensiv de centrifugare.	5,0	—	—	*	—	—	*	*	*		800	20
 <b>Centrifugare</b>	Programele pentru ciclul intensiv de centrifugare.	5,0	—	—	—	—	—	—	—	*	—	800	15
 <b>Delicate</b>	Materiale delicate și perdele (rochii, fuste, cămăși, bluze, etc.).	1,5	—	Da	*	—	—	—	*	* 2)	de la la 40	500	55
 <b>Lână</b>	Articole din lână lavabile în mașina de spălat rufe prevăzute cu eticheta de Lână Pură Nouă. Dacă a fost selecționată opțiunea de "Rinse Hold" (Oprirea Limpezirii) nu lăsați rufe prea mult timp la înmuiat.	1,0	—	Da	*	—	—	—	*	* 2)	de la la 40	500	45
 <b>Limpezire + Centrifugare</b>	Acest program permite adăugarea apretului sau a lichidului emolient. Va fi urmat de către un ciclu delicat de centrifugare.	1,5	—	—	*	—	—	—	*	* 2)		500	15
 <b>Centrifugare</b>	Programele pentru ciclul de centrifugare delicat.	1,5	—	—	—	—	—	—	—	* 2)	—	500	10
<b>Evacuare</b>	Doar evacuarea apei, fără ciclu de centrifugare. Un mod alternativ pentru a termina programele după "Rinse Hold" (Oprirea Limpezirii).	—	—	—	—	—	—	—	—	—	—	—	5

N.B.: Existența detergentului în exces în distribuitor poate cauza probleme tehnice.







## DATE DE CONSUM PENTRU ENERGIE ȘI APĂ

Programul	Temperatura (°C)	Încărcătura (kg)	Apă (l)	Energia (kWh)	Durata programului (min)
Bumbac	90	5,0	72	1,80	115
Bumbac	60	5,0	72	1,15	115
Colorate	60	2,0	66	0,80	100
Colorate	40	2,0	66	0,40	100
Spălare Rapidă + Încărcare pe 1/2	40	2,5	54	0,50	85
Sintetice + Încărcare pe 1/2	30	1,0	54	0,30	70
Delicate	40	1,5	70	0,65	55
Lână	40	1,0	70	0,55	45

Programele cu prespălare durează circa 15 minute mai mult decât programele fără prespălare. Datele de consum pentru apă și energie electrică au fost măsurate în condiții specifice și în conformitate cu normele Standard IEC 60 456. Valorile de consum din fiecare locuință pot varia față de valorile date în tabel, din cauza diferențelor de presiune și temperatură a apei de alimentare, de încărcătură și de tipul de rufe.

## INTRODUCEREA DETERGENTULUI ȘI ADITIVILOR

Introduceți detergentul și aditivii în compartimentele respective după cum urmează:

- Programe cu prespălare și spălare principală 
- Program de spălare principală fără prespălare 
- Lichid emolient și aditivi 
- Înălbitor 
- Agent pentru îndepărtarea petelor 
- Agenți dezincrustanți (duritatea apei 4) 

## Notă importantă:

- Nu umpleți mai mult de marcajul "MAX" al nivelului.
- Pentru programele cu prespălare: nu utilizați detergenți lichizi.
- Pentru programele fără prespălare de la rece la 40° C, este recomandată utilizarea detergenților lichizi pentru a împiedica reziduurilor albicioase să rămână pe rufe colorate.

## ÎNCHIDEREA UȘII ȘI ALEGEREA PROGRAMULUI

1. Rotiți **butonul de selectare a programului** în sensul acelor de ceasornic până la programul dorit.
2. Rotiți **butonul de selectare a temperaturii** până la temperatura dorită.

## SELECȚIONAREA ORICARE DINTRE OPȚIUNILE DORITE

Butonul "Eco" 


- Se prelungeste timpul de spălare și se reduce temperatura apei.
- Această funcțiune economisește circa 30% din energie fără să compromită excelente rezultate a spălării.

Butonul de "Încărcare pe Jumătate" 

- Reduce consumul de apă la programele "Bumbac" și "Sintetice" în mod special în timpul centrifugării.
- Este indicat în special pentru rufe puțin murdare sau în mici cantități (reduce cantitatea de detergent).
- Nu este potrivită pentru programele cu temperaturi înalte.


Butonul de "Oprire a Limpezirii" 

- Rufe rămân în ultima apă de clătire fără să mai continue cu ciclul de centrifugă final pentru a împiedica mototolirea și pentru a preveni schimbarea culorilor.
- Această opțiune este indicată în special pentru programele "Sintetice" sau "Delicate".
- Această opțiune este perfectă atunci când doriți să amânați centrifuga sau când nu doriți să centrifugați rufe.

**Notă:** selectorul de programe se oprește la " ".

## Terminarea opțiunii "Oprirea Limpezirii"


- Apăsați din nou pe butonul "Oprirea Limpezirii"; programul se va termina automat cu un ciclu de centrifugă corespunzător programului de spălare selecționat în prealabil.
- Dacă nu doriți centrifugarea hainelor, stingeți aparatul prin apăsarea pe butonul "Aprins/Stins" (On/Off). Lumina pilot se stinge. Rotiți selectorul de programe pe poziția "Evacuare" și aprindeți aparatul.

Butonul de "Reducere a vitezei de centrifugare" 

- Apăsați pe butonul pentru a regla viteza de centrifugare.

Notă: fiecare program are o viteză maximă de centrifugare predeterminată.

## PORNIREA PROGRAMULUI

Deschideți robinetul de alimentare cu apă și apăsați pe butonul On/Off (Aprins/Stins) " ". Becul pilot se va aprinde.

## BLOCAREA UȘII


În timpul funcționării programelor, ușa nu poate fi deschisă.

Ușa se blochează automat la toate programele.



Dacă programul se oprește sau se întrerupe curentul electric, ușa se va debloca automat după circa 1 minut.

## TERMINAREA PROGRAMULUI



- Butonul de selecționare a programelor este pe poziția "Stop".

  1. Apăsați pe butonul Aprins/Stins (On/Off) " ". Lumina pilot se stinge.
  2. Anulați opțiunile prin apăsarea pe butoanele corespunzătoare.
  3. Închideți robinetul de la alimentarea cu apă.
  4. Așteptați deblocarea ușii (circa 1 minut).
  5. Deschideți ușa și tamburul rabatabil și descărcați mașina.

## SELECȚIONAREA UNUI NOU PROGRAM, A VITEZEI DE CENTRIFUGARE, A OPȚIUNILOR DUPĂ PORNIREA PROGRAMULUI

1. Apăsați pe butonul Aprins/Stins (On/Off) " " pentru a porni aparatul. Lumina pilot se stinge.
2. Selecționați un nou program, temperatură și opțiunile.
3. Apăsați pe butonul Aprins/Stins (On/Off) " " pentru a porni aparatul. Lumina pilot se aprinde.

## PENTRU OPRIREA, REGLAREA UNUI PROGRAM ÎNAINTE DE TERMINARE

1. Apăsați pe butonul Aprins/Stins (On/Off) " " pentru a porni aparatul. Lumina pilot se stinge.
2. Reglați selectorul de programe pe "Evacuare".
3. Apăsați pe butonul Aprins/Stins (On/Off) " " pentru a porni programul de "Evacuare". Deschideți ușa doar când selectorul de programe se află la "Stop" iar ușa se deblochează (după aproximativ 1 minut).