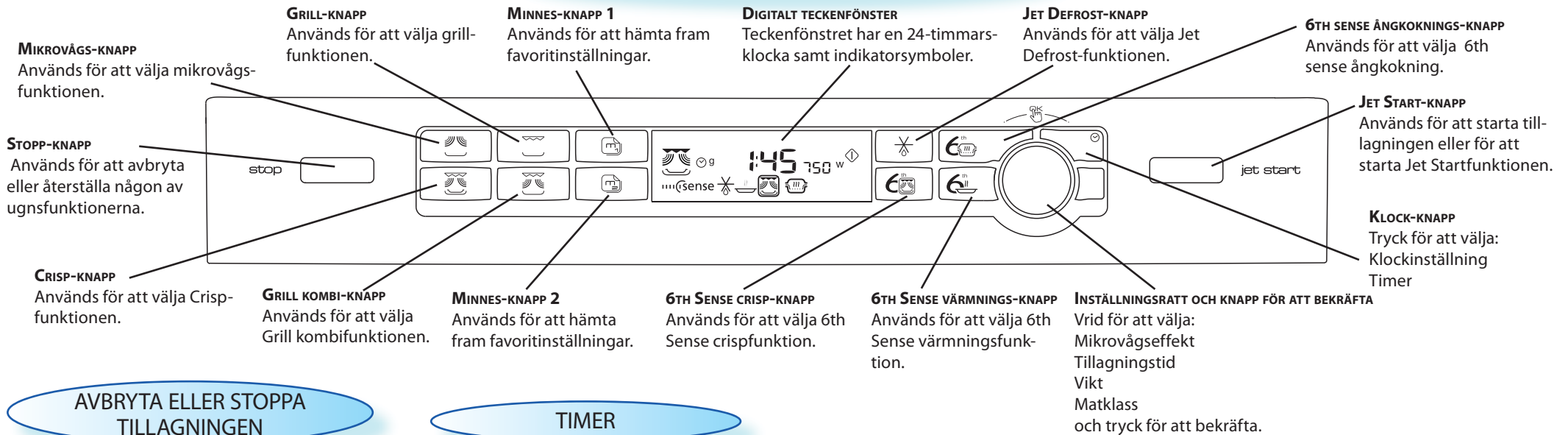


KONTROLLPANEL

AVBRYTA ELLER STOPPA
TILLAGNINGEN

AVBRYT TILLAGNINGEN SÅ HÄR:

Öppna ugsluckan när du vill avbryta tillagningen för att kontrollera, vända eller röra i maten. Inställda funktioner bibehålls i 10 minuter.

OM DU VILL FORTSÄTTA TILLAGNINGEN

stänger du ugsluckan och trycker på startknappen **EN GÅNG**. Tillagningen fortsätter då från den punkt där programmet avbröts.

Trycker du på startknappen **TVÅ GÅNGER** ökas tiden med 30 sekunder.

OM DU VILL AVSLUTA TILLAGNINGEN

tar du ut maten, stänger luckan och trycker in stoppknappen.

SUMMER

NÄR TIDEN GÅTT UT HÖRS EN LJUDSIGNAL. Den upprepas en gång i minuten i 10 minuter. Tryck på stoppknappen eller öppna luckan för att stoppa ljudsignalen.

DENNA FUNKTION kan kopplas in och ur. Håll bara stoppknappen intryckt i 3 sekunder tills en ljudsignal hörs.

ANMÄRKNING: Om luckan öppnas och sedan stängs behålls de aktuella inställningarna endast i 60 sekunder efter avslutad tillagning.

TIMER

ANVÄND DENNA FUNKTION när du behöver en äggklocka för att kunna ställa in exakt tid för att koka ägg, jäsa degar, osv.

- 1 **TRYCK PÅ KLOCKKNAPPEN.**
- 2 **VRID PÅ INSTÄLLNINGSRATTEN** för att ställa in tiden du vill mäta.
- 3 **TRYCK PÅ STARTKNAPPEN.**

JET START (SNABBSTART)

ANVÄND DENNA FUNKTION för snabb värmning av mat med hög vattenhalt såsom klara soppor, kaffe eller te.

TRYCK PÅ JET START-KNAPPEN FÖR ATT STARTA ugnen automatiskt med full mikrovågseffekt och tillagningstiden inställd på 30 sekunder. *Varje tryck ökar* tiden med 30 sekunder. Du kan också minska eller öka tiden genom att vrida på inställningsratten efter att funktionen har startat.

VÄLJA MIKROVÅGSEFFEKT

ENDAST MIKROVÅGOR

EFFEKT	ANVÄNDNING:
JET	VÄRMNING av drycker, vatten, klara soppor, kaffe, te och annan mat med hög vattenhalt. Om rätten innehåller ägg eller gräddor bör ett lägre effektläge väljas.
750 W	TILLAGNING av fisk, grönsaker, kött, etc.
650 W	TILLAGNING av rätter som det inte går att röra i.
500 W	FÖRSIKTIG tillagning av t.ex. såser med hög proteinhalt, ost- och ägggrätter samt för att avsluta tillagningen av gryträtter.
350 W	SJUDA stuvningar, smälta smör.
160 W	UPPTINING.
90 W	MJUKGÖRING av smör, ost och glass.



JET DEFROST (SNABBUPPTINING)

ANVÄND DENNA FUNKTION ENDAST för upptining. Jet Defrost-funktionen skall endast användas för mycket snabb upptining av fryst mat som tillhör nedanstående matklasser. Använd manuell upptining för andra livsmedel eller viktclasser.

TIPS OCH RÅD

FÖR ATT UPPNÅ PERFEKTA RESULTAT ÄR DET NÖDVÄNDIGT ATT:

- ☞ Ange matens VIKT så exakt som möjligt.
- ☞ Vända maten när ugnen uppmanar dig att göra det.

MATKLASS		MÄNGD
1	KÖTT	100 G - 2 KG
2	FÄGEL	100 G - 3 KG
3	FISK	100 G - 2 KG
4	GRÖNSAKER	100 G - 2 KG
5	BRÖD	100 G - 2 KG

GRILL

ANVÄND DENNA FUNKTION för tillagning av:

- ☞ Varma smörgåsar
- ☞ Korvar
- ☞ Grillspett
- ☞ Pommes Duchesse
- ☞ Stekta äpplen och annan frukt


GRILL KOMBI

VAL AV EFFEKTNIVÅ	
EFFEKT	ANVÄNDNING:
650 W	TILLAGNING AV grönsaker och grätänger
350 - 500 W	TILLAGNING av kyckling och lasagne
160 - 350 W	TILLAGNING av fisk och frysta grätänger
160 W	TILLAGNING av kött
90 W	GRATINERING av frukt
0 W	BRYNING, enbart under tillagningen

CRISP

ANVÄND DENNA FUNKTION FÖR ATT värma och tillaga pizza och annan degbaserad mat. Crispfunktionen är också lämplig för att steka bacon, ägg, korv, hamburgare, etc.

ANVÄND GRYLTLAPPAR eller DET SPECIELLA CRISPHANDTAGET när du skall ta i den heta crisp pannan.



MINNE

MINNESFUNKTIONEN GÖR det enkelt att snabbt ta fram en viss favoritinställning.

MINNESFUNKTIONEN FUNGERAR PÅ SÅ SÄTT att den lagrar den inställning som för tillfället visas i teckenfönstret.

6TH SENSE CRISP

ANVÄND DENNA FUNKTION för att snabbt värma fryst mat till serveringstemperatur. Denna funktion används endast för att värma fryst, färdiglagad mat.

MATKLASS		MÄNGD
1	POMMES FRITES	250 G - 600 G
2	PIZZA, TUNN BOTTEN	250 G - 500 G
3	PIZZA, TJOCK BOTTEN	300 G - 800 G
4	QUICHE	400 G - 800 G
5	KYCKLINGVINGAR	250 G - 600 G

NÄR MATEN INTE FINNS MED PÅ NEDANSTÄENDE LISTA eller när matens vikt är lägre eller högre än den rekommenderade använder du proceduren för den manuella Crispfunktionen.

6TH SENSE ÅNGKOKNING

ANVÄND DENNA FUNKTION FÖR att ångkoka t.ex. grönsaker, fisk, ris och pasta. Denna funktion är avsedd att användas tillsammans med den medföljande ångkokaren. Om du använder andra kärl än ångkokaren är anvisningarna nedan tillämpliga.

TÄCK ALLTID ÖVER MATEN MED ETT LOCK. Försäkra dig om att både kärl och lock är mikrovågssäkra innan du använder dem. Om du inte har ett lämpligt lock till hands kan du istället lägga en tallrik över kärlet. Tallrikens botten skall vara vänd nedåt, precis som när du ställer den på ett bord.

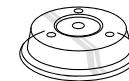
ANVÄND INTE plast- eller aluminiumfolie till att täcka maten med.

6TH SENSE VÄRMNING

DENNA FUNKTION ANVÄNDS FÖR ATT värma färdiglagad mat som antingen är fryst, kall eller har rumstemperatur.

NETTOVIKTEN får vara 250 - 600 g när denna funktion används.

ANVÄND ALLTID DET MEDFÖLJANDE TÄCKLOCKET tillsammans med denna funktion, utom vid värmning av soppor då locket inte behövs! Om maten är förpackad på ett sådant sätt att locket inte kan användas, bör du göra 2-3 snitt i förpackningen så att det inte skapas övertryck under värmningen.



TEKNISKA DATA

NÄTSPÄNNING	230 V / 50 Hz
EFFEKTFÖRBRUKNING	2200 W
SÄKRING	10 A
MIKROVÅGSEFFEKT	1000 W
GRILL	1200 W
UTVÄNDIGA MÅTT (HxBxD)	377 x 487 x 516
INVÄNDIGA MÅTT (HxBxD)	210 x 395 x 370



4 6 1 9 6 5 6 2 3 6 0 1

