

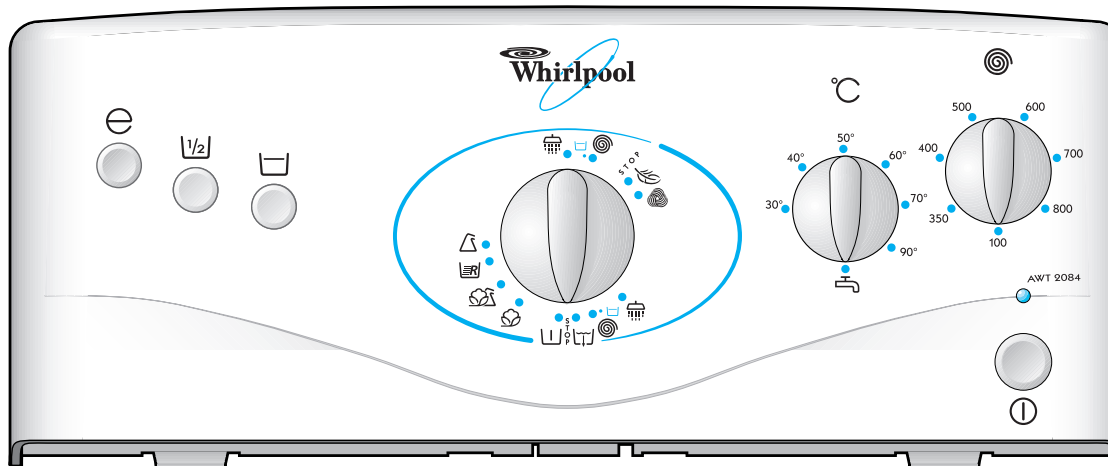




























-  Opțiunea Eco
-  Opțiunea pentru Jumătate de Încărcătură
-  Opțiunea de Oprire a Clătirii
-  Prespălare
-  Bumbac
-  Colorate
-  Spălare Rapidă
-  Sintetice
-  Clătire
-  Centrifugare
-  Rufe Delicate
-  Lână
-  Evacuare
-  Rece
-  On/Off (Aprins/Stins)



1) Valorile referitoare la durata programelor (indicative) sunt valabile pentru o temperatură de spălare maximă și fără funcții speciale.

Programul	Tipul de material / Gradul de murdărie / Note	Încărcătura Max. kg	Detergentul și Aditivii				Opțiune			Selectorul de Temperatură °C	Viteza de Centrifugare Maximă rpm	Durata Programului aprox. min ¹⁾
			Prespălare I	Spălare II	Lichid emolient 	Înălbitor 	Eco 	Încărcare pe jumătate 	Oprirea Clătirii 			
 Bumbac cu Prespălare	Lenjerie de pat, fețe de masă, lenjerie de corp, cămăși, etc. foarte murdare rezistente la uzură și la mari temperaturi din bumbac. Încărcătura maximă pentru rufe foarte murdare este de 3,5 Kg.	5,0	Da	Da	*	*	*	*	*	de la  la 90	800	130
 Bumbac	Lenjerie de pat, fețe de masă, lenjerie de corp, prosoape, etc. mediu murdare rezistente la uzură și la mari temperaturi din bumbac.	5,0	—	Da	*	*	*	*	*	de la  la 90	800	115
 Colorate	Bluze, cămăși, etc. murdare mediu fabricate din poliester (Diolen, Trevira); poliamidă (Perlon, Nylon), sau fibre mixte cu bumbac.	2,0	—	Da	*	—	—	*	*	de la  la 60	800	100
 Spălare Rapidă	Bluze, cămăși, bluze din bumbac, prosoape din pluș de culori închise, blugi, etc. puțin murdare.	5,0	—	Da	*	—	—	*	*	de la  la 40	800	85
 Sintetice	Bluze, cămăși, etc. puțin murdare, fabricate din poliester (Diolen, Trevira), poliamidă (Perlon, Nylon) sau fibre mixte cu bumbac.	2,0	—	Da	*	—	—	*	*	de la  la 40	500	70
 Clătire + Centrifugare	Acest program permite adăugarea apretului sau a lichidului emolient. Va fi urmat de către un ciclu intensiv de centrifugare.	5,0	—	—	*	—	—	*	*		800	20
 Centrifugare	Programele pentru ciclul intensiv de centrifugare.	5,0	—	—	—	—	—	—	—	—	800	15
 Rufe Delicate	Materiale delicate și perdele (rochiile, fuste, cămăși, bluze, etc.).	1,5	—	Da	*	—	—	—	*	de la  la 40	400	55
 Lână	Articole din lână lavabile în mașina de spălat rufe prevăzute cu eticheta de Lână Pură Nouă. Dacă a fost selecționată opțiunea de "Rinse Hold" (Oprirea Clătirii) nu lăsați rufele prea mult timp la înmuiat.	1,0	—	Da	*	—	—	—	*	de la  la 40	400	45
 Clătire + Centrifugare	Acest program permite adăugarea apretului sau a lichidului emolient. Va fi urmat de către un ciclu delicat de centrifugare.	1,5	—	—	*	—	—	—	*		400	15
 Centrifugare	Programele pentru ciclul de centrifugare delicat.	1,5	—	—	—	—	—	—	—	—	400	10
 Evacuare	Doar evacuarea apei, fără ciclu de centrifugare Un mod alternativ pentru a termina programele după "Rinse Hold" (Oprirea Clătirii).	—	—	—	—	—	—	—	—	—	—	5

N.B.: Existența detergentului în exces în distribuitor poate cauza probleme tehnice.







DATE DE CONSUM PENTRU ENERGIE ȘI APĂ

Programul	Temperatura (°C)	Încărcătura (kg)	Apa (l)	Energia (kWh)	Durata programului (min)
Bumbac	90	5,0	72	1,80	115
Bumbac	60	5,0	72	1,15	115
Colorate	60	2,0	66	0,80	100
Colorate	40	2,0	66	0,40	100
Spălare Rapidă + Încărcare pe 1/2	40	2,5	54	0,50	85
Sintetice + Încărcare pe 1/2	30	1,0	54	0,30	70
Rufe Delicate	40	1,5	70	0,65	55
Lână	40	1,0	70	0,55	45

Programele cu prespălare durează circa 15 minute mai mult decât programele fără prespălare. Datele de consum pentru apă și energie electrică au fost măsurate în condiții specifice și în conformitate cu normele Standard IEC 60 456. Valorile de consum din fiecare locuință pot varia față de valorile date în tabel, din cauza diferențelor de presiune și temperatură a apei de alimentare, de încărcătură și de tipul de rufe.

INTRODUCEREA DETERGENTULUI ȘI ADITIVILOR

Introduceți detergentul și aditivii în compartimentele respective după cum urmează:

- Programe cu prespălare și spălare principală 
- Program de spălare principală fără prespălare 
- Lichid emolient și aditivi 
- Înalbitor 
- Agent pentru îndepărtarea petelor 
- Agent de dezincrustanți (duritatea apei 4) 

Notă importantă:

- Nu umpleți mai mult de marcajul "MAX" al nivelului.
- Pentru programele cu prespălare: nu utilizați detergenți lichizi.
- Pentru programele fără prespălare de la rece la 40° C, este indicată utilizarea detergenților lichizi pentru a împiedica reziduurilor albicioase să rămână pe rufele colorate.

ÎNCHIDEREA UȘII ȘI ALEGEREA PROGRAMULUI

1. Rotiți **butonul de selectare a programului** în sensul acelor de ceasornic până la programul dorit.
2. Rotiți **butonul de selectare a temperaturii**  până la temperatura dorită.
3. Rotiți **selectorul de viteză de centrifugare**  până la viteza dorită.

APĂSAȚI PE ORICARE DINTRE BUTOANELE CU OPȚIUNI PE CARE LE DORIȚI

Butonul "Eco" 


- Durata spălării se va mări iar temperatura apei se va reduce.
- Această funcție economisește aproximativ 30% din energie fără a compromite rezultatele excelente ale spălării.

Butonul de "Încărcare pe Jumătate" 

- Reduce în mod special consumul de apă la programele "Bumbac" și "Sintetice" în timpul centrifugării.
- Este indicat în special pentru rufe puțin murdare sau în mici cantități (reduce cantitatea de detergent).
- Nu este potrivit pentru programele cu temperaturi înalte.

Butonul de "Oprire a Clătirii" 

- Rufe rămân în ultima apă de clătire fără să mai continue cu ciclul de centrifugă final pentru a împiedica mototolirea și pentru a preveni schimbarea culorilor.
- Această opțiune este indicată în special pentru programele "Sintetice" sau "Delicate".
- Această opțiune este perfectă atunci când doriți să amânați centrifuga sau când nu doriți să centrifugați rufe.

Notă: selectorul de programe se oprește la .

Terminarea opțiunii "Oprirea Clătirii"

- Apăsați din nou pe butonul "Oprirea Clătirii"; programul se va termina automat cu un ciclu de centrifugă corespunzător programului de spălare selecționat în prealabil.
- Dacă nu doriți centrifugarea hainelor, stingeți aparatul prin apăsarea pe butonul "Pornit/Oprit" (On/Off). Lumina pilot se stinge. Rotiți selectorul de programe pe poziția "Evacuare" și aprindeți aparatul.

PORNIREA PROGRAMULUI

Deschideți robinetul de alimentare cu apă și apăsați pe butonul "Pornit/Oprit" (On/Off). Becul pilot se va aprinde.

BLOCAREA UȘII

În timpul funcționării programelor, ușa nu poate fi deschisă.

Ușa se blochează automat la toate programele.

Dacă programul se oprește sau se întrerupe curentul electric, ușa se va debloca automat după circa 1 minut.

TERMINAREA PROGRAMULUI

- Butonul de selecționare a programelor este pe poziția "Stop".

 1. Apăsați pe butonul Pornit/Oprit (On/Off). Lumina pilot se stinge.
 2. Anulați opțiunile prin apăsarea pe butoanele corespunzătoare.
 3. Închideți robinetul de la alimentarea cu apă.
 4. Așteptați deblocarea ușii (circa 1 minut).
 5. Deschideți ușa și tamburul rabatabil și descărcați mașina.

SELECȚIONAREA UNUI NOU PROGRAM, A VITEZEI DE CENTRIFUGARE, A OPȚIUNILOR DUPĂ PORNIREA PROGRAMULUI

1. Apăsați pe butonul "Pornit/Oprit" (On/Off) pentru a stinge aparatul. Lumina pilot se stinge.
2. Selecționați un nou program, temperatură, viteză de centrifugare și opțiunile.
3. Apăsați pe butonul "Pornit/Oprit" (On/Off) pentru a porni aparatul. Luminița pilot se va aprinde.

PENTRU OPRIREA, REGLAREA UNUI PROGRAM ÎNAINTE DE TERMINARE

1. Apăsați pe butonul "Pornit/Oprit" (On/Off) pentru a stinge aparatul. Lumina pilot se stinge.
2. Reglați selectorul de programe pe "Evacuare".
3. Apăsați pe butonul "Pornit/Oprit" (On/Off) pentru a porni programul de "Evacuare". Deschideți ușa doar când selectorul de programe se află la "Stop" iar ușa este deblocată (după aproximativ 1 minut).