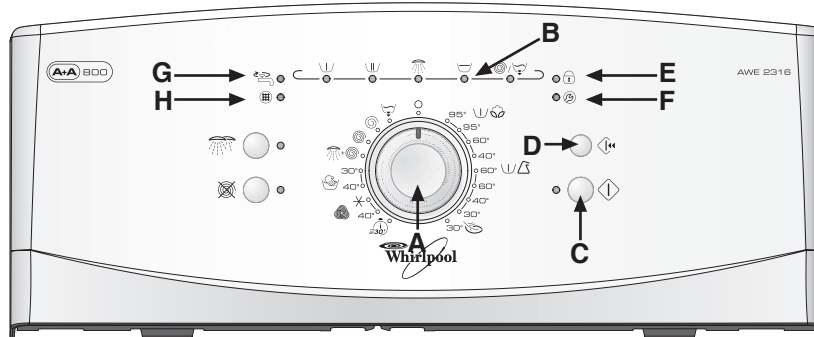


H AWE 2316

PROGRAMTÁBLÁZAT

- A. Programválasztó
- B. Programsorrend kijelző
- C. "Start/Szünet" gomb
- D. "Nullázás" gomb
- E. "Ajtó nyitva" jelzőfény



A mosógép olyan automatikus biztonsági funkciókkal rendelkezik, amelyek már a kezdeti szakaszban észlelik és diagnosztizálják a meghibásodásokat, és megfelelően reagálnak, pl.:

- H. "Szerviz" jelzőfény
- I. "Vízcsap zárva" jelzőfény
- J. "Tisztítsa meg a szivattyút" jelzőfény

- 1) Ne használjon folyékony mosószereket.
- 2) A ruhanemű gondosabb kezelése érdekében a centrifugálási sebesség 400 fordulat/perce van korlátozva ebben a programban.

Program	Kezelési címkék	Max. töltet kg	Mosás típusa / Megjegyzések <i>- A hőmérséklet kiválasztásakor vegye figyelembe a gyártónak a kezelési címkén feltüntetett ajánlásait</i>	Mosószér és adalékok			Speciális funkciók		Centrifugálási sebesség ford/perc
				Előmosás	Főmosás	Öblítőszer	Intenzív öblítés	Nincs centrifugálás	
Pamut előmosással 95 °C	95 °C		Erősen szennyezett fehér fehérmemű, mint például ágynemű, asztalterítékek, alsó fehérmemű, valamint pamut és len törülközők	Igen	Igen ¹⁾	*	*	*	800
Pamut 40 - 60 - 95 °C	40 - 60 - 95 °C		Közepesen vagy erősen szennyezett ágynemű és alsónemű törülközők, ingek stb., amelyek pamutból és lenvászonból készültek.	Igen	Igen ¹⁾	*	*	*	800
Műszál előmosással 60 °C	60 °C		Erősen szennyezett poliészterből (Diolen, Trevira), poliamidból (Perlon, Nylon) vagy kevert szálás pamutból készült blúzok, ingek stb.	Igen	Igen ¹⁾	*	*	*	800
Műszál 30 - 40 - 60 °C	30 - 40 - 60 °C		Közepesen szennyezett poliészterből (Diolen, Trevira), poliamidból (Perlon, Nylon) vagy kevert szálás pamutból készült blúzok, ingek stb.	-	Igen ¹⁾	*	*	*	800
Kímélő 30 °C	300 °C		Függönyök és kímélő kezelést igénylő ruhák, szoknyák, ingek és blúzok.	-	Igen ¹⁾	*	-	*	800
Gyors mosás 30 °C	30 °C		Keveset hordott, pamutból, poliészterből, poliamidból és kevert szálás pamutból készült felsőruházat.	-	Igen	*	*	*	800
Gyapjú Hideg - 40 °C	* - 40 °C		Csak nemezelés nélküli, tiszta élő gyapjú jelzéssel ellátott és gépben moshatóként jelölt gyapjú ruhadarabok.	-	Igen	*	-	*	800
Kézi mosás 30 - 40 °C	30 - 40 °C		Lenvászonból, selyemből, gyapjúból és viszkózból készült, "kézzel mosható" jelzésű textíliák.	-	Igen	*	-	*	400 ²⁾
Öblítés & centrifugálás		-	<i>Ugyanaz, mint a "Pamut" programban lévő utolsó öblítés és centrifugálás.</i>	-	-	*	*	*	800
Centrifugálás		-	<i>Ebben a programban a centrifugálás intenzív. Ugyanaz, mint a "Pamut" programban lévő centrifugálási ciklus.</i>	-	-	-	-	*	800
Kímélő centrifugálás		-	<i>Ebben a programban a centrifugálás kímélő. Ugyanaz, mint a "Gyapjú" programban lévő centrifugálási ciklus.</i>	-	-	-	-	*	800
Vízleeresztés		-	<i>Csak vízleeresztés - nincs centrifugálás.</i>	-	-	-	-	-	-

Megjegyzés: A készülék vezérlését érzékelők végzik. Kérjük, kerülje a túlzott mosószér-használatot.






FOGYASZTÁSI ADATOK					
Program	Hőmérséklet (°C)	Töltet (kg)	Víz (l)	Energia (kWh)	Kb. program időtartama (óra : perc)
Pamut	95	5.0	50*	1.70	2:05
Pamut**	60	5.0	45	0.85	2:30
Pamut	40	5.0	55	0.55	2:00
Műszál	60	2.5	50*	0.80	1:30
Műszál	40	2.5	45	0.45	1:15
Kímélő	40	1.5	50	0.55	0:45
Gyors mosás	30	3.0	35	0.40	0:30
Gyapjú	40	1.0	55	0.55	0:45
Kézi mosás	40	1.0	40	0.40	0:35

Az elmosási ciklus kb. 20 perccel növeli meg a program időtartamát. A fogyasztási adatok mérésére normalizált körülmények között került sor az IEC/EN 60 456 szabvánnyal összhangban. Az otthoni fogyasztási adatok a víznyomás és a víz hőmérséklet, valamint a töltet és mosás típusa függvényében eltérhetnek a táblázatban szereplő értékektől.

* A víz hőmérséklet csökkentése érdekében a fő mosási ciklus végén bizonyos mennyiségű hideg vizet ad a mosóvízhez, mielőtt a szivattyú leengedné a vizet.

** Referenciaprogram az energia címkéhez.

A MOSÁSI CIKLUS ELŐKÉSZÍTÉSE

- Töltse meg a gépet ruhákkal, csukja le az ajtószárnyakat, és ellenőrizze, hogy megfelelően záródnak-e.
- Töltse be a mosószeret és az agyéb adalékokat legfeljebb a "MAX" jelzésig az adagolóba a következők:
 - Előmosást és főmosást is tartalmazó program 
 - Főmosás program előmosás nélkül 
 - Textilöblítők 
 - Folttisztító szerek 
 - Vízkő elleni szerek (ha szükséges) 
- Zárja le a mosógép tetejét.
- Forgassa el a **programválasztó gombot** a kívánt programra és a hőmérsékletre. Az "Start/Szünet" gomb jelzőlámpája villog.

VÁLASSZA KI A KÍVÁNT SPECIÁLIS FUNKCIÓT

Egy speciális funkció kiválasztása vagy kiválasztásának törlése bármikor elvégezhető a program alatt. A speciális funkció mindaddig alkalmazásra kerül, amíg az annak megfelelő programfázis végrehajtása még nem történt meg.

"Intenzív öblítés" gomb

- Növeli az öblítővíz mennyiségét az intenzívebb öblítés érdekében.
- Ez a funkció különösen alkalmas nygyon lágy vízzel rendelkező területeken, csecsemőruházat, illetve érzékeny bőrűek ruháinak mosásakor.

"Nincs centrifugálás" gomb

- Főleg finom ruhaneműk esetében használandó, hogy elejét vegyünk a centrifugálás okozta elhasználódásnak.
- Megjegyzés:** A "Pamut" és "Műszál" programok esetén egy rövid centrifugálási ciklusra mindenképpen sor kerül az öblítés optimalizálása érdekében, még akkor is, ha a centrifugálás kihagyását választotta.

PROGRAM ELINDÍTÁSA

Nyissa ki a csapot, és nyomja meg a "Start/Szünet" gombot. A "Start/Szünet" gomb melletti jelzőlámpa villog. A programsorrend kijelzője mutatja az aktuális programfázisokat balról jobbra haladva a Mosás, Öblítés, Centrifugálás/Vízleeresztés programlépéseken keresztül. Amikor a program egyik fázisa befejeződött, a megfelelő jelzőfény kialszik.

- Megjegyzés:** Ha áramkimaradás volt, vagy ha a készüléket egy ciklus alatt választották le a hálózatról, a program attól a ponttól indul újra, ahol az félbeszakadt.

"AJTÓ NYITVA" JELZŐFÉNY

A program elindítása előtt és a befejezése után egy jelzőlámpa világít, jelezve, hogy a fedelet nyitható. Amíg egy mosóprogram fut, a fedelet zárva marad, és semmilyen esetben sem szabad erővel kinyitni. Amennyiben sürgős szükség van a fedelet kinyitására egyfutó program alatt, járjon el az "Egy futó program törlése (nullázása), mielőtt az véget érne" című alatti leírtak szerint.

PIROS JELZŐFÉNYEK

"Szerviz"

A "Szerviz" jelzőfény felgyulladását egy elektromos alkatrész meghibásodása okozhatja. Lapozza fel "Hibaelhárítási útmutató" c. fejezetet a "Használati útmutatóban". Ha a hiba továbbra is fennáll, forduljon a vevőszolgálatához.

"Vízcsap zárva"

Nincs vagy elégtelen a készülék vízellátása. Nyissa ki a vízcsapot; ha a jelzőfény még mindig világít, lapozza fel Hibaelhárítási útmutató c. fejezetet a Használati útmutatóban.

"Tisztítsa meg a szivattyút"

A használt vizet a készülék nem szivattyúzza le. Ellenőrizze, hogy a vízleeresztő tömlő nincs-e megcsavarodva, különben a szűrőt meg kell tisztítani; ez utóbbi esetben lapozza fel a Használati útmutatót ("A szűrő kiszerezése").

PROGRAM VÉGE

- A programsorrend kijelzőjének összes jelzőfénye kialudt, és az "Ajtó nyitva" jelzőfény világít.
- Forgassa a programválasztó gombot "Ki/O" állásba.
 - Zárja el a vízcsapot.
 - Nyissa ki a fedelet, a dob ajtaját és vegye ki a mosott ruhát a gépből.
 - Hagyja egy ideig nyitva a fedelet, hogy a mosógép belseje kiszáradjon.

A PROGRAM ÉS/VAGY A SPECIÁLIS FUNKCIÓK MÓDOSÍTÁSA A PROGRAM ELINDÍTÁSA UTÁN

- A "Start/Szünet" gombot megnyomva szüneteltesse a programot. A jelzőfény villog.
- Válassza ki az új programot, bármilyen funkciót és másik centrifugálási sebességet, ha kívánja.
- Nyomja meg a "Start/Szünet" gombot ismét. A új program ugyanabból a pozícióból folytatódik tovább, ahol az előzőt megszakította. Ne használjon mosószeret ehhez a programhoz.

EGY FUTÓ PROGRAM TÖRLÉSE (NULLÁZÁSA), MIELŐTT AZ VÉGET ÉRNE

A "Nullázás" gomb törli a programot, mielőtt az véget érne. Nyomja le a "Nullázás" gombot legalább 3 másodpercig. Ez Kiszivattyúzza az összes vizet, és az ajtó ezután kinyitható.