


Instruções de utilização





INSTRUÇÕES IMPORTANTES SOBRE SEGURANÇA

- **AVISO:** para evitar riscos devido a instabilidade, o posicionamento ou fixação do aparelho devem ser feitos de acordo com as instruções do fabricante.
- **AVISO:** mantenha desobstruídas as aberturas de ventilação do aparelho.
- **AVISO:** não danifique os tubos do circuito de refrigeração do aparelho.
- **AVISO:** Não utilize meios mecânicos, elétricos ou químicos, para além dos recomendados pelo fabricante para acelerar o processo de descongelação.
- **AVISO:** Não utilize nem coloque dispositivos elétricos dentro dos compartimentos do aparelho, se estes não forem do tipo expressamente autorizado pelo fabricante.
- **AVISO:** os dispensadores de água ou gelo não ligados diretamente ao abastecimento de água, devem apenas ser enchidos com água potável.
- O C-Pentano é utilizado como agente de expansão na espuma de isolamento e é um gás inflamável. Tenha especial atenção durante a eliminação.
- Este aparelho destina-se a ser utilizado em ambiente doméstico e em aplicações semelhantes, tais como:
 - copas para utilização dos funcionários em lojas, escritórios e outros ambientes de trabalho;
 - casas de exploração agrícola e por clientes em hotéis, motéis e outros tipos de ambientes residenciais;
 - acomodações do tipo alojamento e pequeno almoço;
 - catering e aplicações semelhantes sem ser a retalho.
- Não guarde dentro deste aparelho substâncias explosivas, tais como latas de aerossol com um propulsor inflamável.
- Este aparelho pode ser utilizado por crianças a partir dos 8 anos de idade e por pessoas com capacidades físicas, sensoriais ou mentais reduzidas ou com falta de experiência e conhecimento, se tiverem supervisão ou instruções relativamente ao uso deste aparelho de uma forma segura e se compreenderem os perigos envolvidos.

Informação: Este aparelho não contém CFC. O circuito de refrigeração contém R600a (HC).

- Aparelhos com Isobutano (R600a): o isobutano é um gás natural sem impacto no ambiente, mas que é inflamável. Sendo assim, certifique-se de que os tubos do circuito de refrigeração não estão danificados. Tenha especial atenção em caso de tubos danificados que despejem o circuito de refrigeração.
- A limpeza e manutenção não devem ser realizadas por crianças sem supervisão.
- Para evitar o risco de crianças ficarem presas e sufocarem, não as

deixe brincar nem esconderem-se dentro do aparelho.


- Deve ser possível desligar o aparelho da fonte de alimentação desligando-o na ficha caso esta esteja acessível, ou através de um interruptor multipolar instalado na tomada em conformidade com os padrões de segurança nacionais.
- Ligue o aparelho a uma tomada com terra: o aparelho deve ser devidamente ligado a um sistema aprovado com ligação a terra.
- Não utilize adaptadores simples/múltiplos ou extensões.
- Durante a instalação, certifique-se de que o aparelho não danifica o

cabo de alimentação.

- Não puxe o cabo de alimentação do aparelho
- O aparelho deve ser transportado e instalado por duas ou mais pessoas.
- Para evitar riscos, a instalação e manutenção, incluindo a substituição do cabo de alimentação, deve ser realizada por um técnico qualificado, em conformidade com as instruções do fabricante e as normas de segurança em vigor. Não repare nem substitua nenhuma peça do aparelho a não ser que tal seja especificamente indicado no manual de utilização.


PRESERVAÇÃO DO AMBIENTE

1. Embalagem

A embalagem é constituída por material 100% reciclável e está marcada com o símbolo de reciclagem . Para eliminá-lo, cumpra as normas locais em vigor. Mantenha os materiais da embalagem (sacos de plástico, peças em poliestireno, etc.) fora do alcance das crianças, uma vez que constituem uma potencial fonte de perigo.

2. Desmantelamento/Eliminação

O aparelho é fabricado com material reciclável. Este aparelho está marcado em conformidade com a Diretiva Europeia 2012/19/UE relativa aos Resíduos de Equipamentos Elétricos e Eletrónicos (REEE). Ao garantir a eliminação correta deste produto, o utilizador está a contribuir para prevenir potenciais consequências negativas para o ambiente e para a saúde pública.

O símbolo  no produto, ou na documentação que o acompanha, indica que este produto não deve ser tratado como resíduo doméstico. Pelo contrário, deverá ser depositado no respetivo centro de recolha para a reciclagem de equipamentos elétricos e eletrónicos.

Quando eliminar o aparelho, inutilize-o cortando o cabo de alimentação e removendo as portas e prateleiras, evitando assim que as crianças entrem facilmente para o seu interior podendo ficar presas.

Desmantele o aparelho em conformidade com as normas locais relativas à eliminação de resíduos e deposite-o num centro de recolha especializado; não deixe o aparelho sem vigilância, mesmo que por alguns dias, pois constitui uma potencial fonte de perigo para as crianças.

Para mais informações sobre o tratamento, recuperação e reciclagem deste produto, contacte as autoridades locais competentes, o serviço de recolha de resíduos domésticos ou a loja onde adquiriu o aparelho.

Declaração de Conformidade

- Este aparelho foi concebido para conservar alimentos e foi fabricado em conformidade com o Regulamento (CE) N.º 1935/2004.
- Este aparelho foi concebido, fabricado e comercializado em conformidade com:
 - objetivos de segurança da Diretiva 2006/95/CE sobre "Baixa Tensão" (que substitui a 73/23/CEE e posteriores alterações);
 - os requisitos de proteção da Diretiva "EMC" 2004/108/EC.

ANTES DE UTILIZAR O APARELHO

Para assegurar a melhor utilização do seu aparelho, leia cuidadosamente as instruções de operação que incluem uma descrição do produto e conselhos úteis.

Guarde estas instruções para consulta futura.

1. Após retirar o aparelho da embalagem, verifique se este não ficou danificado durante o transporte e se a porta fecha perfeitamente. Quaisquer danos provocados pelo transporte, devem ser comunicados ao seu revendedor num prazo de 24 horas após receção do aparelho.

2. Aguarde, pelo menos, duas horas até ligar o aparelho, assegurando assim que o circuito refrigerador está totalmente operacional.
3. Antes de utilizar o aparelho, limpe o seu interior.

SEGURANÇA E RECOMENDAÇÕES GERAIS

INSTALAÇÃO

- Tenha cuidado para não danificar o chão (p.ex.: parquet) quando deslocar o aparelho.
- Certifique-se de que o aparelho não está perto de uma fonte de calor.
- Instale e nivele o aparelho sobre um pavimento suficientemente forte para suportar o peso do aparelho e num local adequado à sua dimensão e utilização.
- O aparelho foi concebido para funcionar em locais onde a temperatura se enquadra nos seguintes intervalos, de acordo com a classe climática referida na placa de características. O aparelho poderá não funcionar devidamente se ficar durante muito tempo a uma temperatura que se encontre fora do intervalo especificado.

Classe Climática	Amb. T. (°C)
SN	De 10 a 32
N	De 16 a 32
ST	De 16 a 38
T	De 16 a 43

- Certifique-se de que a tensão referida na placa de características corresponde à existente na sua casa.

UTILIZAÇÃO SEGURA

- Não guarde nem utilize gasolina, líquidos inflamáveis ou gás, perto deste ou de qualquer outro aparelho elétrico. Os vapores podem causar incêndios ou explosões.
- Não ingira o conteúdo (não tóxico) das bolsas de gelo (em alguns modelos).

- Não coma cubos de gelo ou gelados imediatamente após retirá-los do aparelho, dado que podem causar "queimaduras" de frio.
- Nos produtos desenhados para usar um filtro de ar no interior de uma tampa de ventoinha acessível, o filtro deve estar sempre colocado quando o frigorífico estiver a funcionar.
- Antes de efetuar qualquer operação de limpeza ou manutenção, retire a ficha da tomada ou desligue a corrente elétrica.
- Utilize o compartimento frigorífico apenas para guardar alimentos frescos e o compartimento do congelador apenas para guardar alimentos congelados, para congelar alimentos frescos e para fazer cubos de gelo.
- Não guarde recipientes de vidro com líquidos no compartimento do congelador, pois estes podem quebrar-se.
- Evite guardar alimentos não embalados e que fiquem em contacto direto com as superfícies internas dos compartimentos do frigorífico ou do congelador.
- "A lâmpada usada no interior do aparelho foi especificamente desenhada para eletrodomésticos e não é adequada para iluminação de habitações (Regulamento EC 244/2009)".

O Fabricante declina qualquer responsabilidade por ferimentos em pessoas ou animais ou danos materiais se não forem respeitados os conselhos e precauções referidos acima.

CONSELHOS PARA POUPANÇA DE ENERGIA

- Instale o aparelho num ambiente seco e bem ventilado longe de qualquer fonte de calor (exemplo: radiador, forno, etc.) e num local não exposto a luz solar direta. Se necessário, utilize uma placa isolante.
- Para garantir uma ventilação adequada, siga as instruções de instalação.
- Uma ventilação insuficiente na parte de trás do produto aumenta o consumo de energia e diminui a eficiência do arrefecimento.
- As temperaturas internas do aparelho podem ser afetadas pela temperatura ambiente, pela frequência de abertura das portas e pelo local onde se encontra o aparelho. Ao regular a temperatura, deve ter em consideração estes fatores.
- Deixe arrefecer comida e bebidas quentes antes de as colocar no aparelho.
- Não obstrua a ventoinha (se disponível) com alimentos.
- Após inserir os alimentos, verifique se a porta dos compartimentos fecha devidamente, especialmente a porta do congelador.
- Reduza ao mínimo a abertura da porta.
- Os alimentos congelados devem ser descongelados no compartimento frigorífico. A baixa temperatura dos produtos congelados arrefece os alimentos no compartimento frigorífico.
- Os aparelhos podem ter compartimentos especiais (Compartimento para Alimentos Frescos, Caixa Zero Graus, etc.). Caso o contrário não seja especificado no manual do produto, estes podem ser retirados, mantendo os desempenhos equivalentes.
- O posicionamento das prateleiras no compartimento frigorífico não tem impacto na utilização eficiente da energia. Os alimentos devem ser colocados nas prateleiras de forma a garantir uma circulação de ar adequada (os alimentos não se devem tocar e deve ser mantida uma distância entre estes e a parede posterior).
- Pode aumentar a capacidade de armazenamento de alimentos congelados, retirando as gavetas e, se existir, a prateleira Stop Frost, mantendo um consumo de energia equivalente.
- Qualquer junta que esteja danificada deverá ser substituída logo que possível.
- Os produtos de classe energética elevada estão adaptados com motores de elevada eficiência que permanecem operacionais durante mais tempo, mas têm um consumo de energia menor. Não se preocupe se o motor continuar a trabalhar durante períodos longos.

