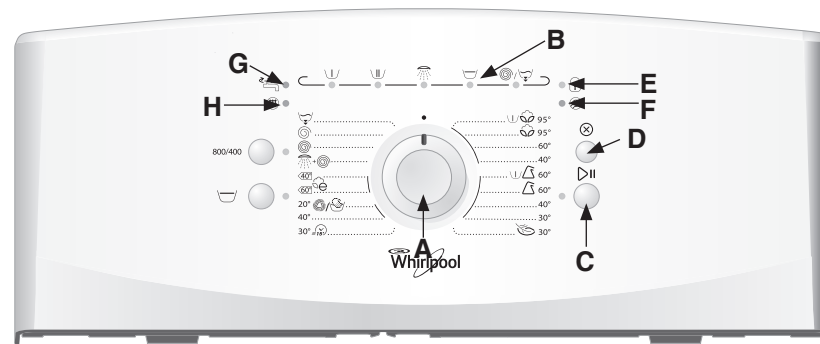


- A. Birač programa
 B. Indikator redosleda odvijanja programa
 C. Dugme "Start/Pauza"
 D. Dugme "Reset"
 E. Indikatorska lampica "Vrata otvorena"



Nivo buke :
 Pranje - 59 dB(A) / 1 pW
 Centrifuga - 800 o/min, 72 dB(A) / 1 pW

Ova mašina za pranje rublja je snabdevena automatskim sigurnosnim funkcijama, koje otkrivaju i dijagnostiku neispravnosti u veoma ranoj fazi, i koje Vam omogućavaju da reagujete na odgovarajući način, na pr.





- F. Indikatorska lampica "Servis"
 G. Indikatorska lampica "Slavina za vodu zatvorena"
 H. Indikatorska lampica "Očistiti pumpu"

Program	Etikete za održavanje	Maks. punjenje kg	Vrsta pranja/Napomene <i>- pridržavajte se preporuka proizvođača koja su data na etiketi za održavanje</i>	Deterdženti i aditivi			Zadržavanje ispiranja	Smanjenje brzine brog okretanja 800/400 Rpm	Maks. brzina brzo okretanje o/min
				Pret-pranje	Glavno pranje	Omek-šivač			
Pamuk sa pretpranjem 95 °C			Uobičajeno do vrlo zaprljan, debeli beli pamučni veš. U slučaju velike prljavštine ili fleka možete dodati dopunski izbeljivač na bazi kisonika, koji se može koristiti kod temperature 95°C. Ovaj program eliminiše bakterije i obezbeđuje higijensko čišćenje vašeg veša.	da	da ¹⁾	*	*	*	Maks.
Pamuk 40 - 60 - 95 °C		 	Normalno do veoma zaprljano krevetsko rublje, stono rublje i donje rublje, peškiri, košulje, itd. proizvedeni od pamuka i lana.	-	da	*	*	*	Maks.
Sintetika sa pretpranjem 60 °C			Vrlo prljavi veš od umetnih vlakana (kao napr. polyester, polyakryl, viskoza itd.) ili smese umetnih vlakana i pamuka.	da	da ¹⁾	*	*	*	Maks.
Sintetika 30 - 40 - 60 °C		 	Uobičajeno prljava garderoba od umetnih vlakana (kao napr. polyester, polyakryl, viskoza itd.) ili smese umetnih vlakana i pamuka.	-	da	*	*	*	Maks.
Osetljiv tekstil 30 °C		 	Zavesa i osetljiv tekstil, haljine, suknje i bluze.	-	da	*	*	*	Maks.
Brzo pranje 15' 30 °C		 	Umereno iznošena garderoba od pamuka, polyestera, poliamida i njihovih smesa sa pamukom, kratki program za osveženje vašeg veša.	-	da	*	*	*	Maks.
Vuna/Ručno pranje Hladno - 40 °C		 	Vunenu odeću, označenu etiketom društva Woolmark i sa označenom mogućnošću pranja u veš mašini, kao i tekstile proizvedene od svile (respektujte molim etiketu sa simbolom o njezi veša!), lan, vuna i viskoza označene etiketom ručno pranje.	-	da	*	*	*	Maks.
Pamuk 40 - 60 °C		 	Normalno prljavi pamučni veš. Na 40°C i 60°C standardno pamučni program i najbolji program, u koliko se radi o kombinovanoj potrošnji vode i energije, za pranje pamučnog veša. - Referencijski program za energetske etikete veš mašine.	-	da	*	*	*	Maks.
Ispiranje & brzo okretanje		-	Isto kao kod poslednjeg ispiranja i završnog brzog okretanja u programu "Pamuk".	-	-	*	*	*	Maks.
Brzo okretanje		-	U ovom programu brzo okretanje je intenzivno. Isto kao kod ciklusa brzog okretanja u programu "Pamuk".	-	-	-	-	*	Maks.
Blago brzo okretanje		-	U ovom programu brzo okretanje je blago. Isto kao kod ciklusa brzog okretanja u programu "Vuna".	-	-	-	-	*	Maks.
Ispuštanje vode		-	Samo ispuštanje vode - bez brzog okretanja. Alternativna metoda okončanja programa posle "Zadržavanje ispiranja".	-	-	-	-	-	Maks.


* : opciono / da : potrebno doziranje
 1) Ne upotrebljavajte tečne deterdžente

PODACI U POTROŠNJI


Prijem snage kada je uređaj isključen je 0,11 W, a kada je uključen je 0,11 W.

Program	Temperatura (°C)	Punjenje (kg)	Voda (l)	Energija (kWh)	Približ. trajanje programa (sati : minuti)	 %
Pamuk	95	5.5	55*	1.75	2:05	69
Pamuk	60	5.5	48	1.05	2:20	
Pamuk	40	5.5	48	0.64	2:05	
Sintetika	60	3.0	50*	0.90	2:05	49
Sintetika	40	3.0	40	0.50	1:50	
Osetljiv tekstil	30	1.5	50	0.50	0:41	
Brzo pranje 15'	30	3.0	30	0.15	0:15	
Vuna / Ručno pranje	40	1.0	40	0.55	0:35	
Vuna / Ručno pranje	Hladno	1.0	40	0.40	0:30	
ePamuk  **	60	5.5	48	0.93	2:45	67
ePamuk  **	60	2.75	33	0.77	2:15	
ePamuk  **	40	2.75	33	0.55	1:50	

Vrednosti potrošnje su izmerene u standardizovanim uslovima u saglasnosti sa Standardom IEC/EN 60 456. Podaci o potrošnji u domaćinstvu mogu da variraju u odnosu na vrednosti koje su date na tabeli u zavisnosti od pritiska u vodovodnoj mreži i temperature, punjenja i vrste pranja. Potrošnja vode i energije tiče se standardnog podešavanja načina rada programa; biranje specijalnog izbora ili promena rotacijske brzine ili toplote promenit će ovu potrošnju.

 Trajanje programa može biti od gore navedenih vrednosti različito, jer zavisi od stvarno primenjenih radnih uslova

(vidi "Priručnik za pronalaženje kvarova" u Vašim Uputstvu za upotrebu).

 Približni sadržaj preostale vlažnosti (%). Po završetku programa i centrifugiranju kod najveće izabrane brzine, u osnovnom programskom podešavanju.

* Da bi se snizila temperatura vode, dodaje se malo hladne vode na kraju ciklusa glavnog pranja, pre nego što pumpa ispusti vodu.

** Programi sa referencijama za Energetsku etiketu. Iz razloga uštede energije stvarna temperatura vode može da odstupa od temperature navedene u programu.

DODATI DETERDŽENT, ZATVORITI VRATA I IZABRATI PROGRAM

Dodajte deterdžent kako je to navedeno na prednjoj strani i kako je to opisano u Vašem uputstvu za upotrebu.

- Okrenite **birač programa** na željeni program i temperaturu.
- Trepće indikatorna lampica pored dugmeta **“Start/Pauza”**.

Vaša mašina za pranje rublja je konstruisana za uštedu energije. Po završetku programa, ili kada je program izabran ali još uvek nije pokrenut, mašina za pranje rublja će se automatski isključiti posle oko petnaest minuta. Da biste ponovo uključili mašinu za pranje, okrenite birač programa u položaj “O” a zatim ponovo na željeni program.

IZABRATI NEKU ŽELJENU OPCIJU

Pritisnite dugme bilo koje željene opcije - odgovarajuća indikatorna lampica se pali. Kada kombinacija programa i dodatne opcije (opcija) nije moguća, indikatorna lampica će se automatski isključiti. Neodgovarajuće kombinacije opcija će se automatski poništiti.

Dugme “Smanjenje brzine brzog okretanja”

- Smanjuje automatski prethodno podešenu maksimalnu brzinu brzog okretanja da bi se omogućilo nežnije pranje Vašeg rublja.

Dugme “Zadržavanje ispiranja”

- Rublje ostaje u poslednjoj vodi za ispiranje bez prelaska na ciklus završnog brzog okretanja da bi se izbeglo gužvanje i sprečila promena boja.
- Ova funkcija je posebno korisna ako želite da odložite brzo okretanje za kasnije vreme, ili ako želite samo ispuštanje vode.

Napomena: Program se zaustavlja na “Zadržavanje ispiranja” u vreme kada indikatorna lampica “Zadržavanje ispiranja” svetli u indikaciji odvijanja programa. Trepće indikatorna lampica pored dugmeta **“Start/Pauza”**.

Okončajte opciju “Zadržavanje ispiranja”:

- Pritisnite dugme **“Start/Pauza”**; program će se automatski okončati a završnim ciklusom brzog okretanja za taj program pranja.
- Ukoliko ne želite brzo okretanje odeće, okrenite dugme birača programa na program “Ispuštanje vode” i pritisnite ponovo dugme **“Start/Pauza”**

STARTOVANJE PROGRAMA

Otvorite slavinu i pritisnite dugme **“Start/Pauza”**. Indikatorna lampica pored dugmeta **“Start/Pauza”** se pali. Indikator redosleda odvijanja programa pokazuje trenutnu fazu programa, koja se odvija od levo nadesno preko Pranja, Ispiranja, Brzog okretanja /Ispuštanja vode.

INDIKATORSKA LAMPICA “VRATA OTVORENA”

Pre startovanja i posle završetka programa, lampica svetli da bi pokazala da se vrata mogu otvoriti. Sve dok se program pranja odvija, vrata ostaju blokirana i ne smeju se ni u kom slučaju nasilno otvoriti. U slučaju da imate nužnu potrebu da ih otvorite u toku odvijanja programa, konsultujte “Zaustavljanje (Reset) programa pre završetka”.

SAOBŠTAVANJE KVAROVA

U slučaju kvara ili nenormalnog rada, koristite „Uputstva za rešavanje kvarova“ iz svojih Uputstava za korišćenje.

“Zatvorena slavina za vodu” - 

Na ulazu nema vode ili je nedovoljno.

“Servis” - 

Otkazivanje ili neispravno funkcionisanje električnih komponenti.

“Očistiti pumpu” - 

Otpadna voda nije ispumpana.

Na displeju brzina centrifugiranja treperi:

Za vreme centrifugiranja poremećena je ravnoteža.

ZAVRŠETAK PROGRAMA

- Zasvetli kontrolna lampica „Vrata otvorena“. Nakon približno četvrt sata veš mašina se potpuno isključi, čim se štedi energija.

1. Okrenite birač programa u položaj “Off/O”.
2. Zavrните slavinu za dovod vode.
3. Otvorite vrata i ispuznite mašinu.
4. Ostavite vrata poluotvorena da da bi se omogućilo sušenje bubnja.

PROMENITE PROGRAM I/ILI OPCIJE POŠTO PROGRAM STARTUJE

1. Pritisnite dugme **“Start/Pauza”** da biste privremeno zaustavili odvijanje programa. Svetlo trepće.
2. Izaberite novi program , odgovarajuće opcije i drugu brzinu brzog okretanja ako to želite.
3. Pritisnite ponovo dugme **“Start/Pauza”**. Novi program nastavlja da se odvija u istom položaju u kome je prekinut prethodni program. Za ovaj program nemojte dodavati nikakav deterdžent.

ZAUSTAVLJANJE (RESETOVANJE) PROGRAMA PRE ZAVRŠETKA

Dugme **“Reset”** zaustavlja odvijanje programa pre završetka.

- Pritisnite i nekoliko sekundi pridržite dugme **“Reset”**. Ispusti se preostala voda. Može trajati neko vreme, dok se vrata otvore.