



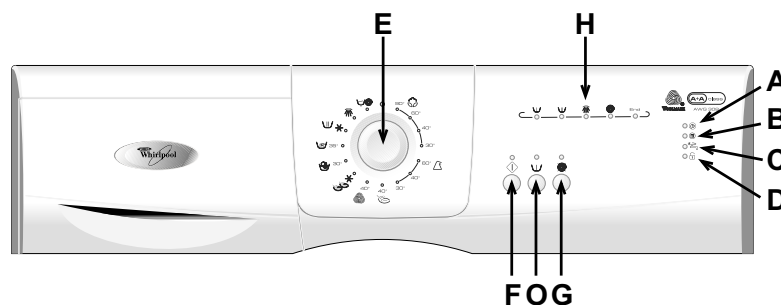


## AWG 308

Această mașină de spălat este dotată cu funcții automate de siguranță care detectează defecțiunile într-o fază timpurie și vă permit să reacționați corespunzător, de exemplu:

- A. Indicatorul "Service" 
- B. Indicatorul "Curățați pompa" 
- C. Indicatorul "Robinet de apă închis" 
- D. Indicatorul "Închiderea ușii" 

## TABEL CU PROGRAME



E. Selectorul de programe

























F. Butonul "Start" 

G. Butonul "Fără centrifugare" 

H. Indicatorul secvenței programului



O. Butonul "Prespălare"

Programul	Tempe- ratura	Simbol spălare	Încăr- cătura maximă kg	Tip de spălare/Note  - Pentru selectarea temperaturii, vă rugăm respectați recomandările producătorului de pe etichetă	Detergenții și aditivii			Funcții speciale		Viteza maximă de centrifuga- re rpm	
					Pre- spălare	Spălare principală	Lichid emolient	Pre- spălare	Fără centrifugare		
<b>Bumbac alb / Antibacterii</b>		90 °C		3,5	Articole normal sau foarte murdare: cearșafuri, fețe de masă, lenjerie intimă, prosoape, cămăși etc. din bumbac și in.						Max.
<b>Bumbac</b>		60 °C		3,5	La o temperatură de 80°C sau mai mult, acest program elimină bacteriile, asigurând igienizarea rufelor dvs. Eficiența înlăturării bacteriilor a fost testată urmând o metodologie similară standardului NF EN 13697 din noiembrie 2001.	*	Da	*	*	*	Max.
		30 - 40 °C		3,5							
<b>Sintetice</b>		30 - 60 °C		1,7	Articole normal murdare: bluze, cămăși, salopete etc. din poliester (Diolen, Trevira), poliamidă (Perlon, Nylon) sau în amestec cu bumbac.	*	Da	*	*	*	800 <sup>1)</sup>
<b>Delicate</b>		40 °C		1,7	Perdele și articole delicate, fuste, cămăși și bluze.	—	Da	*	—	*	500 <sup>1)</sup>
<b>Lână</b>		40 °C		0,75	Doar articole din lână, etichetate cu marcajul pentru lână și identificate ca articole lavabile în mașina de spălat. Acest program (40°C) este testat și aprobat pentru spălarea manuală a lânii de "The Woolmark Company".	—	Da	*	—	—	800 <sup>1)</sup>
Delicate Lână / Mătase		—	—	0,75	Perdele și articole delicate din lână sau mătase, care se spală numai cu apă rece.	—	Da	*	—	*	500 <sup>1)</sup>
<b>Spălare manuală</b>		30 °C		1,0	Țesături din mătase, in, lână și viscoză marcate cu eticheta "spălare manuală".	—	Da	*	—	*	800 <sup>1)</sup>
<b>Spălare rapidă</b>		35 °C		1,7	Articole de exterior puțin murdare din bumbac, poliester, poliamidă și amestecuri cu bumbac.	—	Da	*	—	*	Max.
Spălare cu apă rece		—	—	3,5	Articole puțin sau normal murdare, din bumbac și/sau sintetice care se spală numai cu apă rece.	—	Da	*	—	*	Max.
Clătire		—	—	3,5	Același ca ultimul ciclu de clătire și centrifugare finală de la programul "Bumbac".	—	—	*	—	*	Max.
Evacuare/ Centrifugare		—	—	3,5	Acest program prevede o centrifugare intensivă. Același ca ciclul de centrifugare de la programul pentru "Bumbac".	—	—	—	—	*	Max.

\*: opțional / da : dozaj necesar  
1) Pentru o protecție sporită a articolelor de îmbrăcăminte, viteza de centrifugare este limitată la aceste programe.

Programul pentru lână al acestei mașini de spălat a fost testat și aprobat de "The Woolmark Company" pentru spălarea articolelor de îmbrăcăminte etichetate pentru "spălare cu mașina". Respectați instrucțiunile prezentate pe eticheta cusută pe articolul de îmbrăcăminte și instrucțiunile furnizate de producătorul mașinii de spălat. (Nr. cert. M0402-M0403-M0404-M0405).

Whirlpool is a registered trademark of Whirlpool USA

**5019 301 20131**



## DATE DESPRE CONSUM

Programul	Temperatură (°C)	Încărcătura (kg)	Apa (l)	Energia (kWh)	Durata aproximativă a programului (ore : minute) *
Bumbac alb / Antibacterii	90	3,5	40**	1,26	1:23
Bumbac cu "Eco" ***	60	3,5	37	0,55	1:52
Bumbac	40	3,5	37	0,40	1:40
Sintetice	60	1,7	39**	0,80	1:38
Sintetice	40	1,7	39	0,45	1:30
Spălare rapidă	35	1,7	30	0,25	0:35
Lână	40	0,75	42	0,30	0:42
Spălare manuală	30	1,0	53	0,17	0:47

Datele de consum au fost măsurate în condiții specifice și în conformitate cu normele Standard IEC/EN 60 456. Valorile de consum din fiecare locuință pot varia față de valorile date în tabel în funcție de presiunea și temperatura debitului de apă, de încărcătură și de tipul de rufe.

\* Timpul indicat pe afișaj (dacă există) poate să varieze față de valorile din tabel, deoarece ia în considerare condițiile casnice de funcționare aplicabile în acel moment.

\*\* Pentru a reduce temperatura apei, va fi adăugată puțină apă rece la terminarea ciclului principal de spălare, înainte ca pompa să evacueze apa afară.

\*\*\* Program de referință pentru coloana energie.

## ADĂUGAȚI DETERGENȚII, ÎNCHIDEȚI UȘA, SELECTAȚI PROGRAMUL

Adăugați detergentul după cum este indicat pe pagina din față și cum este descris în capitolul "Detergenți și aditivi" din instrucțiunile de utilizare.

1. Rotiți **butonul selector de programe** la programul dorit.

## SELECTAȚI ORICE OPȚIUNE DORITĂ

Apăsați butoanele oricărei opțiuni dorite - indicatorul respectiv se aprinde.

În situația în care combinația de program și opțiuni suplimentare nu este posibilă, luminile indicatoare se sting automat.

Combinațiile cu opțiuni neadecvate vor fi anulate automat.

## Butonul "Prespălare"



- Doar pentru rufe foarte murdare (de exemplu nisip, murdărie granulară). Durata ciclului sporește cu aproximativ 15 min.
- Nu utilizați detergenți lichizi pentru programul principal de spălare în cazul activării opțiunii "Prespălare".

## Butonul "Fără centrifugare"

- Exclue ciclul de centrifugare din program, apăsați butonul. Potrivit pentru rufe delicate.

**Notă:** programele "Bumbac" și "Sintetice" prevăd un ciclu redus de centrifugare în orice caz, chiar dacă a fost selectată excluderea, pentru a optimiza rezultatele clătirii.

## PORNIRE PROGRAM

Deschideți robinetul și apăsați butonul "Start" . Butonul indicator "Start"  se aprinde. Indicatorul secvenței programului indică faza programului curent, trecând de la stânga la dreapta prin Prespălare, Spălare, Clătire, Centrifugare/Evacuare, Sfârșit.

## INDICATORUL "UȘA DESCHISĂ"

La terminarea unui program, indicatorul "Sfârșit" se aprinde, semnalizând faptul că ușa poate fi deschisă. Atâta timp cât un program de spălare funcționează, ușa rămâne blocată și nu trebuie forțată sub nici o formă. În cazul în care trebuie să o deschideți de urgență pe durata unui program în desfășurare, consultați "Anularea (Resetarea) unui program în desfășurare înainte de terminare".

## INDICATORII ROȘII

### Indicatorul "Service"

Aprinderea indicatorului "Service" poate fi cauzată de o defecțiune a unei componente electrice. Consultați "Ghidul de detectare a defecțiunilor" din Instrucțiunile de utilizare; Dacă defecțiunea persistă, contactați service-ul autorizat.

### Indicatorul "Curățați pompa"

Apa nu este pompată afară. Verificați dacă furtunul de evacuare este îndoit sau dacă filtrul trebuie curățat; în cazul din urmă consultați Instrucțiunile de utilizare ("Scoaterea filtrului").

### Indicatorul "Robinet de apă închis"

Alimentarea cu apă a mașinii este insuficientă sau lipsește. Deschideți robinetul; Rotiți selectorul de programe pe "Oprit/0" și resetați programul. Dacă indicatorul rămâne aprins, consultați "Ghidul de detectare a defecțiunilor" din Instrucțiunile de utilizare.


### Indicatorul "Închiderea ușii"

Aprinderea indicatorului poate fi cauzată de ușa care nu este bine închisă. Încercați să o închideți din nou. Rotiți selectorul de programe pe "Oprit/0" și resetați programul. Dacă indicatorul rămâne aprins, consultați "Ghidul de detectare a defecțiunilor" din Instrucțiunile de utilizare.

## SFÂRȘITUL PROGRAMULUI

- Aprinderea lămpii pe indicatorul de secvență a spălării înseamnă că programul s-a terminat și ușa este deblocată.
1. Rotiți butonul selector de programe pe poziția "Oprit/O".
  2. Închideți robinetul de apă.
  3. Deschideți ușa și descărcați mașina.
  4. Lăsați ușa întredeschisă pentru a permite tamburului să se usuce.

## SCHIMBAREA PROGRAMULUI ȘI/SAU OPȚIUNILOR DUPĂ PORNIREA PROGRAMULUI

1. Rotiți butonul selector de programe pe poziția "Oprit/O".
2. Selectați noul program, toate opțiunile și o altă viteză de centrifugare dacă doriți.
3. Apăsați butonul "Start"  din nou. Noul program continuă programul de spălare din același punct în care programul precedent a fost întrerupt. Nu adăugați detergent pentru acest program.

## ANULAREA (RESETAREA) UNUI PROGRAM ÎN DESFĂȘURARE ÎNAINTE DE TERMINARE

- Resetați prin rotirea selectorului de programe pe "Oprit/O" și selectați programul "Evacuare Centrifugare" pentru a înlătura apa rămasă în interior înainte ca ușa să poată fi deschisă.