










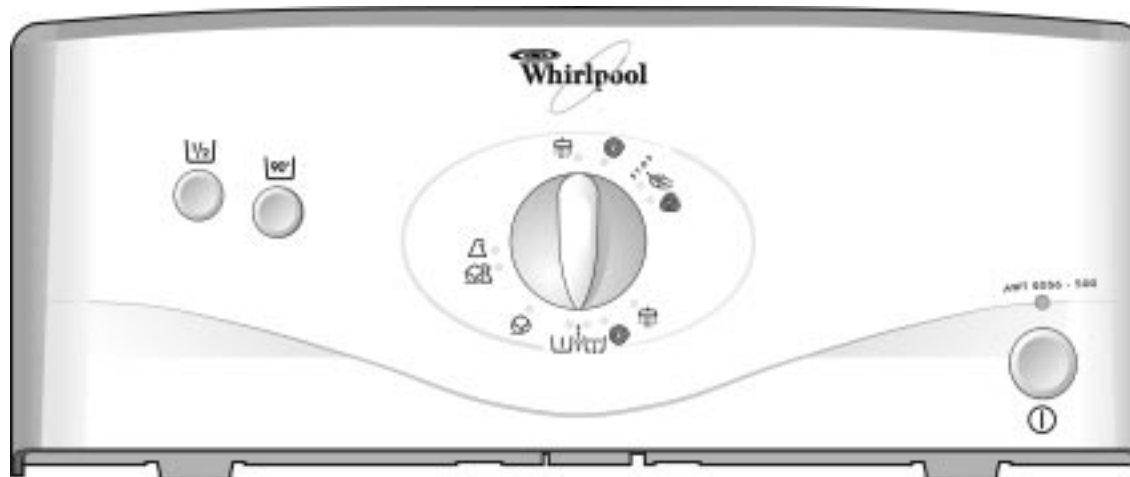















 Opțiunea de Încărcare pe 1/2	 Clătire
 Opțiunea de Spălare Intensivă	 Centrifugare
 Prespălare	 Delicate
 Bumbac	 Lână
 Colorate	 Evacuare
 Sintetice	 On/Off (Aprins/Stins)



(1) Valorile referitoare la durata programelor (indicative) sunt valabile de spălare maximă și fără funcții speciale.

Programul	Tipul de material / Gradul de murdărie / Note	Încărcătura Max. kg	Detergentul și Aditivii				Opțiuni		Temperatura °C	Viteza de Centrifugare Maximă rpm	Durata programului aprox. min (1)
			Prespălare	Spălare	Lichid emolient	Înălbitor	Încărcare pe jumătate	Spălare Intensivă			
			I	II							
 <b>Bumbac cu prespălare</b>	Lenjerie de pat, fețe de masă, lenjerie de corp, cămăși, etc. foarte murdare rezistente la uzură și la mari temperaturi din bumbac. Încărcătura maximă pentru rufe foarte murdare este de 3,5 Kg.	5,0	Da	Da	*	*	*	*	60/90*	500	130
 <b>Bumbac</b>	Rufe mediu murdare, rezistente la uzură și la mari temperaturi din bumbac și în (lenjerie de pat, fețe de masă, lenjerie de corp, prosoape, cămăși, etc.)	5,0	—	Da	*	*	*	*	60/90*	500	115
 <b>Colorate</b>	Bluze, cămăși, etc. murdare mediu fabricate din poliester (Diolen, Trevira); poliamidă (Perlon, Nylon), sau fibre mixte cu bumbac.	2,0	—	Da	*	—	*	—	60	500	90
 <b>Sintetice</b>	Bluze, cămăși, etc. puțin murdare, fabricate din poliester (Diolen, Trevira), poliamidă (Perlon, Nylon) sau fibre mixte cu bumbac.	2,0	—	Da	*	—	*	—	40	500	70
 <b>Clătire + Centrifugare</b>	Acest program permite adăugarea apretului sau a lichidului emolient. Va fi urmat de către un ciclu intensiv de centrifugare.	5,0	—	—	*	—	*	—	Rece	500	20
 <b>Centrifugare</b>	Programele pentru ciclul intensiv de centrifugare.	5,0	—	—	—	—	—	—	—	500	15
 <b>Rufe Delicate</b>	Materiale delicate și perdele (rochii, fuste, cămăși, bluze, etc.).	1,5	—	Da	*	—	—	—	40	500	55
 <b>Lână</b>	Articole din lână lavabile în mașina de spălat rufe prevăzute cu eticheta de Lână Pură Nouă.	1,0	—	Da	*	—	—	—	40	500	45
 <b>Clătire + Centrifugare</b>	Acest program permite adăugarea apretului sau a lichidului emolient. Va fi urmat de către un ciclu delicat de centrifugare.	1,5	—	—	*	—	—	—	Rece	500	15
 <b>Centrifugare</b>	Programele pentru ciclul de centrifugare delicat.	1,5	—	—	—	—	—	—	—	500	10
 <b>Evacuare</b>	Doar evacuarea apei, fără ciclu de centrifugare.	—	—	—	—	—	—	—	—	—	5

\*Pentru a obține temperatura de 90° C, apăsați pe butonul "Spălare Intensivă".

**N.B.:** Existența detergentului în exces în distribuitor poate cauza probleme tehnice.

## DATE DE CONSUM PENTRU ENERGIE ȘI APĂ

Programul	Temperatura (°C)	Încărcătura (kg)	Apa (l)	Energia (kWh)	Durata programului (min)
Bumbac + Spălare Intensivă	90	5,0	72	1,80	115
Bumbac	60	5,0	72	0,96	115
Colorate	60	2,0	66	0,80	90
Sintetice	40	2,0	66	0,35	70
Rufe Delicate	40	1,5	70	0,65	55
Lână	40	1,0	70	0,55	45

Programele cu prespălare durează circa 15 minute mai mult decât programele fără prespălare. Datele de consum pentru apă și energie electrică au fost măsurate în condiții specifice și în conformitate cu normele Standard IEC 60456. Valorile de consum din fiecare locuință pot varia față de valorile date în tabel, din cauza diferențelor de presiune și temperatură a apei de alimentare, de încărcătură și de tipul de rufe.

## INTRODUCEREA DETERGENTULUI ȘI ADITIVILOR

Introduceți detergentul și aditivii în compartimentele respective după cum urmează:

- Programe cu prespălare și spălare principală
- Program de spălare principală fără prespălare
- Lichid emolient și aditivi
- Înălbitor
- Agent pentru îndepărtarea petelor
- Agenți dezincrustanți (durezza apei 4)



## Notă importantă:

- Nu umpleți mai mult de marcajul "MAX" al nivelului.
- Pentru programele cu prespălare: nu utilizați detergenți lichizi.
- Pentru programele fără prespălare de la rece la 40° C, este indicată utilizarea detergenților lichizi pentru a împiedica reziduurilor albicioase să rămână pe rufe colorate.

## ÎNCHIDEREA UȘII ȘI ALEGEREA PROGRAMULUI

- Rotiți **butonul de selectare a programului** în sensul acelor de ceasornic până la programul dorit.

## APĂSAȚI PE ORICARE DINTRE BUTOANELE CU OPȚIUNI PE CARE LE DORIȚI

Butonul de "Încărcare pe Jumătate" 

- Reduce în mod special consumul de apă la programele "Bumbac" și "Sintetice" în timpul centrifugării.
- Este indicat în special pentru rufe puțin murdare sau în mici cantități (reduce cantitatea de detergent).
- Nu este potrivit pentru programele cu temperaturi înalte.

Butonul de "Spălare Intensivă 90°" 

- Aceasta opțiune permite înaltarea temperaturii de spălare la 90° C în loc de 60° C pentru programele "Bumbac".
- Este indicat în special pentru rufe foarte murdare.

## PORNIREA PROGRAMULUI

Deschideți robinetul de alimentare cu apă și apăsați pe butonul "Pornit/Oprit" (On/Off). Becul pilot se va aprinde.

## BLOCAREA UȘII

În timpul funcționării programelor, ușa nu poate fi deschisă.

Ușa se blochează automat la toate programele.

Dacă programul se oprește sau se întrerupe curentul electric, ușa se va debloca automat după circa 1 minut.

## TERMINAREA PROGRAMULUI

- Butonul de selecționare a programelor este pe poziția "Stop".
1. Apăsați pe butonul "Pornit/Oprit" (On/Off). Lumina pilot se stinge.
  2. Anulați opțiunile prin apăsarea pe butoanele corespunzătoare.
  3. Închideți robinetul de la alimentarea cu apă.
  4. Așteptați deblocarea ușii (circa 1 minut).
  5. Deschideți ușa și tamburul rabatabil și descărcați mașina.

## SELECȚIONAREA UNUI NOU PROGRAM, A VITEZEI DE CENTRIFUGARE, A OPȚIUNILOR DUPĂ PORNIREA PROGRAMULUI

1. Apăsați pe butonul "Pornit/Oprit" (On/Off) pentru a stinge aparatul. Lumina pilot se stinge.
2. Selecționați noul program și opțiunile.
3. Apăsați pe butonul "Pornit/Oprit" (On/Off) pentru a porni aparatul. Luminița de avertizare se va aprinde.

## PENTRU OPRIREA, REGLAREA UNUI PROGRAM ÎNAINTE DE TERMINARE

1. Apăsați pe butonul "Pornit/Oprit" (On/Off) pentru a stinge aparatul. Lumina pilot se stinge.
2. Reglați selectorul de programe pe "Evacuare".
3. Apăsați pe butonul "Pornit/Oprit" (On/Off) pentru a porni programul de "Evacuare". Deschideți ușa doar când selectorul de programe se află la "Stop" iar ușa este deblocată (după aproximativ 1 minut).