



GRACIAS POR ADQUIRIR UN PRODUCTO WHIRLPOOL

Para recibir una asistencia más completa, registre su producto en www.whirlpool.eu/register



Antes de usar el aparato, lea atentamente las Instrucciones de seguridad.

DESCRIPCIÓN DEL PRODUCTO

PRIMER USO

Espere como mínimo dos horas tras la instalación para conectar el aparato al suministro eléctrico.
Conecte el aparato al suministro eléctrico y gire el selector del termostato para encender el aparato.

Después de activar el aparato, es necesario esperar 4-6 horas para que pueda alcanzarse la temperatura de conservación correcta para un aparato con carga normal. Coloque el filtro antiolor y antibacterias en el ventilador como se indica en el envase del filtro (si está disponible).

PANEL DE CONTROL



- 1. Referencia del control del termostato
- 2. Temperatura del compartimento frigorífico y congelador
- 3. Bombilla led

CONGELACIÓN DE ALIMENTOS FRESCOS

Coloque los alimentos frescos que desee congelar sobre la rejilla del compartimento congelador evitando que entren en contacto directo con alimentos ya congelados.

La cantidad de alimentos frescos que es posible congelar en 24 horas se indica en la placa de características.

Para congelar alimentos frescos, coloque la rejilla del compartimento congelador en la posición superior.

TEMPERATURA DEL COMPARTIMENTO FRIGORÍFICO Y CONGELADOR

Este frigorífico/congelador se enciende mediante el termostato situado dentro del compartimento frigorífico.

La temperatura de los dos compartimentos se ajusta girando el mando del termostato.

Termostato ajustado en **1/2 : refrigeración mínima**

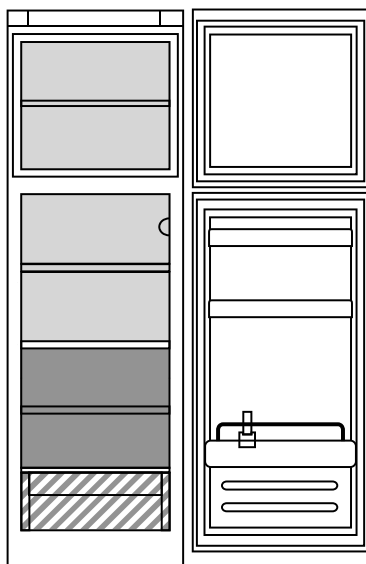
Termostato ajustado en **3-5 : refrigeración media**

Termostato ajustado en **6/7 : refrigeración máxima**

Termostato ajustado en **● : sin refrigeración, sin luz**

Si ajusta el selector del termostato en ● el aparato se apagará.

CÓMO ALMACENAR ALIMENTOS Y BEBIDAS



Leyenda




ZONA DEL CONGELADOR



ZONA TEMPLADA

Recomendada para la conservación de frutas tropicales, latas, bebidas, huevos, salsas, encurtidos, mantequilla, mermelada



ZONA FRÍA

Recomendada para la conservación de queso, leche, productos lácteos, delicatessen, yogures



ZONA MÁS FRÍA

Recomendada para la conservación de fiambre, postres, pescado y carne



CAJÓN PARA FRUTAS Y VERDURAS

RESOLUCIÓN DE PROBLEMAS

Qué hacer si...	Posibles razones	Soluciones
El aparato no funciona.	Es posible que se haya producido un problema de alimentación eléctrica.	Asegúrese de que: <ul style="list-style-type: none"> no haya ningún fallo del suministro eléctrico; el enchufe esté bien introducido en la toma de corriente y el interruptor de alimentación bipolar (si lo hay) esté en la posición correcta (encendido); los dispositivos de protección del sistema eléctrico doméstico funcionen; el cable de alimentación no esté roto; el selector del termostato no esté configurado como «●».
La luz interior no funciona.	Puede ser necesario sustituir la bombilla.	Si necesita sustituirla, desconecte el aparato del suministro eléctrico y póngase en contacto con el Servicio de asistencia técnica.
La temperatura interior de los compartimentos no es lo suficientemente fría.	Las razones pueden variar (consulte la columna "Solución").	Compruebe que: <ul style="list-style-type: none"> las puertas se cierran correctamente; el aparato no está instalado junto a una fuente de calor; la temperatura ajustada es adecuada; la circulación de aire a través de las rejillas de ventilación de la base del electrodoméstico no está obstruida.
Hay agua en la parte inferior del compartimento frigorífico.	El desagüe para el agua de descongelación está bloqueado.	Limpie el desagüe para el agua de descongelación (consulte el apartado «Limpieza y mantenimiento»).
Cantidad excesiva de hielo en el compartimento del congelador.	La puerta del compartimento del congelador no está correctamente cerrada.	<ul style="list-style-type: none"> Compruebe que no haya nada que impida que la puerta pueda cerrarse correctamente. Descongele el compartimento del congelador. Asegúrese de que el electrodoméstico se haya instalado correctamente.
El borde delantero del electrodoméstico, en la junta de la puerta, está caliente.	No se trata de un problema. Evita que pueda formarse condensación.	No es necesario realizar ninguna solución.
La temperatura en el compartimento frigorífico es demasiado fría.	<ul style="list-style-type: none"> La temperatura ajustada es demasiado fría. Se ha introducido una gran cantidad de alimentos frescos en el compartimento del congelador. 	<ul style="list-style-type: none"> Intente ajustar una temperatura menos fría. Si se han introducido alimentos frescos en el compartimento del congelador, espere hasta que se hayan congelado completamente. Apague el ventilador (si lo hay) descrito en el párrafo «VENTILADOR».




Puede descargarse las Instrucciones de seguridad, el Manual del usuario, la Ficha del producto y los Datos de energía:

- Visitando nuestra página web docs.whirlpool.eu
- Usando el código QR
- También puede, **ponerse en contacto con nuestro Servicio postventa** (Consulte el número de teléfono en el folleto de la garantía). Cuando se ponga en contacto con nuestro Servicio Postventa, deberá indicar los códigos que figuran en la placa de características de su producto.



Whirlpool®



400011023361