

NÁVOD NA POUŽITIE

**DÔLEŽITÉ BEZPEČNOSTNÉ POKYNY
PRED POUŽITÍM SKLOKERAMICKEJ
VARNEJ DOSKY**

INŠTALÁCIA

ELEKTRICKÉ PRÍPOJKY

TIPY NA UŠETRENIE ENERGIE

OCHRANA ŽIVOTNÉHO PROSTREDIA

STAROSTLIVOSŤ A ÚDRŽBA

SKLOKERAMICKEJ VARNEJ DOSKY

**PRÍRUČKA NA ODSTRAŇOVANIE
PROBLÉMOV**

SERVIS

DÔLEŽITÉ BEZPEČNOSTNÉ POKYNY

BEZPEČNOSŤ VAŠEJ AJ INÝCH OSÔB JE VEĽMI DÔLEŽITÁ

V tomto návode a na samotnom spotrebiči sú uvedené dôležité informácie týkajúce sa bezpečnosti, ktoré si musíte prečítať a vždy dodržiavať.

UPOZORNENIE:

Všetky správy súvisiace s bezpečnosťou špecifikujú možné riziká, na ktoré odkazujú, a informujú o spôsobe zníženia rizika úrazu, poškodenia a zásahu elektrickým prúdom v dôsledku nesprávneho používania spotrebiča.

Dodržiavajte tieto pokyny:

- Pred akýmkoľvek zásahom pri inštalácii musíte spotrebič odpojiť od elektrického napájania.
- Inštaláciu a údržbu musí vykonávať kvalifikovaný technik, v súlade s pokynmi výrobcu a platnými vnútroštátnymi bezpečnostnými predpismi. Nikdy neopravujte ani nevymieňajte žiadnu časť spotrebiča, ak to nie je uvedené v návode na používanie.

- Podľa platných technických noriem musí byť spotrebič uzemnený.
- Prívodný elektrický kábel musí byť dostatočne dlhý, aby sa spotrebič, zabudovaný do kuchynskej linky, dal zapojiť do elektrickej siete.
- Pri inštalácii v súlade s bezpečnostnými predpismi namontujte na dostupné miesto onipolárny spínač s minimálnou medzerou medzi kontaktmi 3 mm.
- Nepoužívajte rozdvojky ani predĺžovacie elektrické káble.
- Neťahajte za prívodný elektrický kábel spotrebiča.
- Po inštalácii spotrebiča nesmú byť jeho elektrické časti prístupné používateľom.
- Spotrebič je určený výhradne na prípravu jedál v domácnosti. Nie je povolené iné používanie (napr. vykurovanie miestností). Výrobca odmieta akúkoľvek zodpovednosť za nevhodné použitie alebo za nesprávne nastavenie ovládacích prvkov.
- Spotrebič a jeho jednotlivé časti sa počas používania zahrievajú. Buďte opatrní,

- aby nedošlo ku kontaktu s vyhrievacími prvkami. Deti mladšie ako 8 rokov by sa mali zdržiavať v dostatočnej vzdialenosti od spotrebiča, pokiaľ nie sú pod dozorom.
- Prístupné časti spotrebiča sa počas jeho činnosti môžu veľmi zohriať. Nedovoľte, aby sa deti priblížili k spotrebiču a dávajte pozor, aby sa s ním nehrali.
 - Nedotýkajte sa ohrevných článkov spotrebiča počas a po skončení jeho používania. Nedovoľte, aby sa spotrebič dostal do kontaktu s tkaninami alebo iným horľavým materiálom, kým sa komponenty dostatočne neochladia.
 - Na spotrebič ani v jeho blízkosti nikdy nekladte horľavý materiál.
 - Prehriaty tuk a oleje sa môžu ľahko vznietiť. Pri príprave jedál s vysokým obsahom tuku a oleja buďte opatrní.
 - Tento spotrebič môžu používať deti od 8 rokov veku a osoby so zníženými fyzickými, sensorickými a mentálnymi schopnosťami alebo s nedostatkom skúseností a znalostí, pokiaľ sú pod dozorom alebo dostali pokyny týkajúce sa používania spotrebiča bezpečným spôsobom a chápu hroziace nebezpečenstvá. Čistenie a údržbu nesmú vykonávať deti bez dozoru.
 - Ak je povrch prasknutý, spotrebič vypnite, aby ste zabránili prípadnému zásahu elektrickým prúdom.
 - Spotrebič sa nesmie zapínať prostredníctvom externého časovača ani samostatným diaľkovým ovládačom.
 - Varenie na varnej doske s tukom alebo olejom bez dozoru môže byť nebezpečné a môže spôsobiť požiar. NIKDY sa nepokúšajte uhasiť požiar vodou, ale vypnite spotrebič a zakryte plameň napr. pokrievkou alebo nehorľavou prikrývkou. Nebezpečenstvo požiaru: na varnej ploche neskladujte žiadne predmety.
 - Nepoužívajte čistiace zariadenia využívajúce paru.
 - Nekladte kovové predmety ako nože, vidličky, lyžičky alebo pokrievky na povrch varnej dosky, pretože sa môžu zohriať.

PRED POUŽITÍM SKLOKERAMICKEJ VARNEJ DOSKY

- Aby Vám Váš nový spotrebič slúžil k plnej spokojnosti, prečítajte si, prosím, tento návod a majte ho poruke pre budúce použitie.

INŠTALÁCIA

Varná plocha

- Varná plocha musí byť vsadená do pracovnej plochy linky s hĺbkou 20 mm až 50 mm.
- Medzi varnou doskou a rúrou nesmie byť umiestnený žiadny ďalší prvok (mriežka, držiaky a pod.).
- Vzdialenosť medzi spodnou stranou sklokeramickej varnej dosky a policou alebo oddeľovacím panelom musí byť aspoň 20 mm.
- Ak inštalujete varnú dosku v blízkosti kuchynskej linky, nechajte vzdialenosť medzi okrajom varnej dosky a stenou linky aspoň 100 mm.
- V pracovnej ploche vyrežte otvor s rozmermi ako to znázorňuje priložená Schéma spotrebiča.
- Na varnú dosku namontujte dodávané tesnenia (ak nie sú už namontované), potom, čo ste očistili povrch.

Dôležité upozornenie

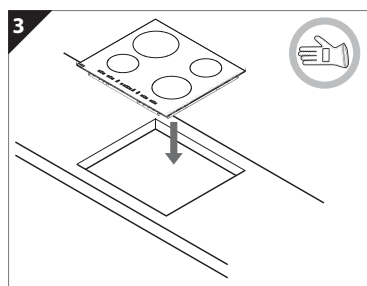
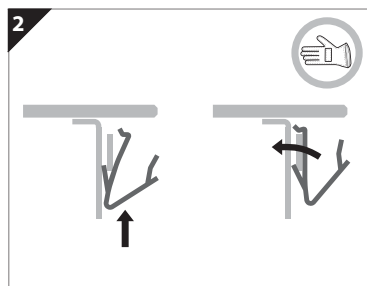
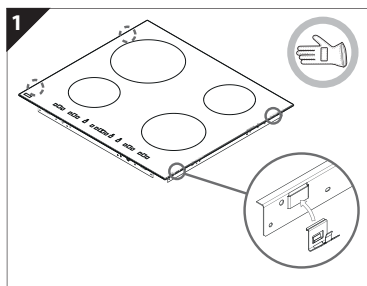
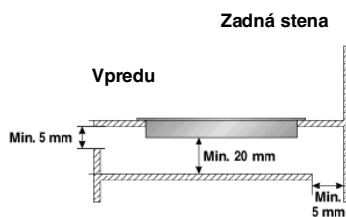
Aby ste predišli elektronickým obvodom následkom prehriatia a tým poškodeniu, odporúčame Vám nasledujúci postup:

- **Neinštalujte varnú dosku v blízkosti umývačky riadu alebo práčky, tak nebudú elektronické obvody v kontakte s parou alebo vlhkosťou, ktoré ich môžu poškodiť.**

Ak je pod varnou doskou nainštalovaná rúra (našej výroby), skontrolujte, či je vybavená chladiacim systémom.

Ak teplota elektronických obvodov presiahne maximálnu povolenú teplotu, varná doska sa automaticky vypne; v takom prípade počkajte niekoľko minút, kým vnútorná teplota elektronických obvodov dosiahne prípustnú úroveň, pri ktorej bude možné zapnúť znovu varnú dosku.






- **Varnú dosku po použití vypnite.**



ELEKTRICKÉ PRÍPOJKY

Elektrické prípojky musia byť urobené pred zapojením spotrebiča k elektrickej sieti. Inštaláciu spotrebiča musí vykonať kvalifikovaný technik, ktorý dodržiava všetky bezpečnostné predpisy a pokyny na inštaláciu. Okrem toho musí byť inštalácia vykonaná v súlade s normami STN. Presvedčte sa, či sa napätie uvedené na výrobnom štítku zhoduje s napätím v elektrickej sieti Vašej domácnosti. Podľa noriem STN musí byť spotrebič uzemnený: použite iba vodiče (v tom uzemňovací vodič) vhodnej veľkosti. Výrobca odmieta akúkoľvek zodpovednosť za poranenie osôb a poškodenie majetku vyplývajúce z nedodržania hore uvedených postupov. Pri elektrickom pripojení použite kábel typu H05RR-F, ako je uvedené v tabuľke dolu:


Napätie elektrickej siete.

Vodiče	Počet x veľkosť
220-240V ~ + 	3 X 4 mm ²
230-240V ~ + 	3 X 4 mm ² (iba Austrália)
220-240V 3~ + 	4 X 1,5 mm ²
380-415V 3N ~ + 	5 X 1,5 mm ²
380-415V 2N ~ + 	4 X 1,5 mm ²

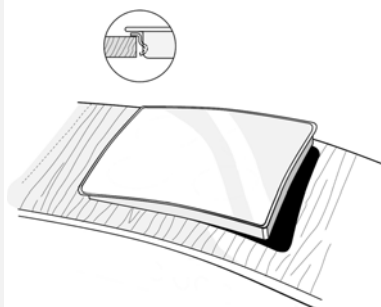
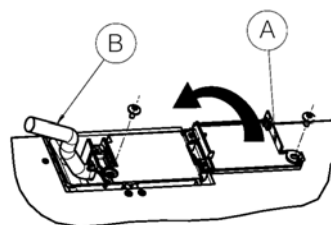
Spotrebič musí byť zapojený do elektrickej siete prostredníctvom dvojpólového spínača, ktorého vzdialenosť kontaktov je minimálne 3 mm.

Upozornenie: prívodný elektrický kábel musí byť dostatočne dlhý, aby bolo možné varnú dosku vybrať z pracovnej plochy a musí byť umiestnený tak, aby sa predišlo poškodeniu alebo prehriatiu spôsobeným kontaktom so základňou.

Spojenia terminálového bloku


Poznámka: žltozelený uzemňovací vodič musí byť zapojený ku koncovke so symbolom  a musí byť dlhší ako ostatné vodiče.

- Odstráňte izolačný materiál v dĺžke pribl. 70 mm z prívodného elektrického kábla (**B**).
- Odstráňte z vodičov izolačný materiál v dĺžke pribl. 10 mm. Potom vložte elektrický prívodný kábel do svorky kábla a zapojte vodiče k terminálovému bloku, ako je zobrazené na schéme umiestnenej blízko terminálového bloku.
- Upevnite prívodný elektrický kábel (**B**) pomocou káblovej svorky.
- Zatvorte kryt terminálového bloku (**A**) a utiahnite ho skrutkou.
- Po ukončení elektrického zapojenia upevnite varnú dosku zhora a zaveste ju na podporné pružiny, ako je zobrazené na obrázku.



TIPY NA UŠETRENIE ENERGIE

- Používajte hrnce a panvice, ktorých spodný priemer je rovnaký ako priemer varnej zóny.
- Používajte iba hrnce a panvice s rovným dnom.
- Ak je to možné, majte pri varení hrnce prikryté.
- Zeleninu, zemiaky a pod. varte v malom množstve vody, aby ste skrátili čas varenia.
- Tlakový hrniec Vám umožňuje ušetriť energiu a čas.




OCHRANA ŽIVOTNÉHO PROSTREDIA

1. Balenie

- Obalový materiál je 100 % recyklovateľný, ako to potvrdzuje symbol recyklácie (♻️).

2. Výrobky


- Tento spotrebič je označený v súlade s Európskou smernicou 2012/19/ES o likvidácii elektrických a elektronických zariadení (WEEE). Zabezpečením, že tento výrobok bude zlikvidovaný správnym spôsobom, pomôžete predchádzať potenciálnym negatívnym dopadom na životné prostredie a ľudské zdravie, ktoré by sa v inom prípade mohli vyskytnúť pri nevhodnom zaobchádzaní pri likvidácii tohto výrobku.

Symbol  na výrobku alebo na sprievodných dokumentoch znamená, že s týmto výrobkom sa nesmie zaobchádzať ako s domovým odpadom. Naopak, treba ho odovzdať v zbernom stredisku na recykláciu elektrických alebo elektronických zariadení. Likvidácia musí byť vykonaná v súlade s predpismi na ochranu životného prostredia pre likvidáciu odpadov.

Podrobnejšie informácie o zaobchádzaní, regenerácii a recyklácii tohto výrobku si vyžiadajte na Vašom miestnom úrade, v zberných surovinách alebo v obchode, kde ste výrobok kúpili.

Prehlásenie o zhode s predpismi EÚ

- Táto varná doska môže prísť do styku s potravinami a vyhovuje požiadavkám Nariadenia (ES) č. 1935/2004.
- Spotrebiče sú určené na použitie iba ako spotrebiče na prípravu jedál. Akékoľvek iné použitie (napr. pre vykurovanie miestnosti) je považované za neprimerané použitie a môže byť nebezpečné.
- Spotrebič bol navrhnutý, vyrobený a predávaný v súlade s týmito predpismi:
- Bezpečnostnými predpismi „Smernice o nízkom napätí“ 2006/95/ES (ktorá nahrádza smernicu 73/23/EHS v znení nasledujúcich úprav).
- Ochrannými požiadavkami smernice „EMC“ 2004/108/ES.




STAROSTLIVOSŤ A ÚDRŽBA SKLOKERAMICKEJ VARNEJ DOSKY

Varnú dosku čistíte po každom použití, potom čo vychladla. Týmto predchádzate usádzaniu nečistôt a uľahčujete čistenie.

Poznámka: nepoužívajte vysokotlakové alebo parné čistiace zariadenia.

- Používajte čistú handričku, kuchynské utierky a tekutý umývací prostriedok alebo špeciálny čistič na sklokeramické varné dosky.
- Priškvarené nečistoty odstráňte príslušnou škrabkou (ak je súčasťou výbavy) a špeciálnymi výrobkami.
- Vyliate nápoje je lepšie odstrániť pred ich priškvarením na sklokeramický povrch.
- Potraviny s vysokým obsahom cukru (karamel, ovocný sirup, džem a pod.), ktoré vykypeli na varnú dosku, alebo rozsypaný cukor, musíte okamžite odstrániť použitím škrabky.
- Nepoužívajte abrazívne prostriedky, bielidlá, spreje na čistenie rúr alebo drôtenky na panvice.
- Spotrebič nikdy nečistíte vodou pod vysokým tlakom alebo zariadením, ktoré čistí pomocou pary.

Varnú plochu ošetríte pravidelne značkovým ochranným voskom určeným pre sklokeramické varné dosky.



PRÍRUČKA NA ODŠTRAŇOVANIE PROBLÉMOV

Varná plocha nefunguje

- Pri stlačení ovládacích gombíkov ste dodržali pokyny v časti „Použitie varnej dosky“ v priloženom „Popise výrobku“?
 - Nedošlo náhodou k výpadku dodávky energie?
 - Po čistení ste varnú dosku pozorne osušili?
1. Ak bola vybratá varná zóna a na displeji sa zobrazí písmeno „F“ alebo „ER“ s číslom, **zavolajte servis.**

- Nevolajte iba v prípade zobrazenia „F03“ alebo „ER03“, ktoré označujú **nesprávne očistenie zóny ovládacích prvkov.**

2. Ak varná doska nepracuje po intenzívnom použití, vnútorná teplota varnej dosky je príliš vysoká. Počkajte niekoľko minút, kým varná doska nevychladne.

Dôležité upozornenie!

Ak po použití nemôžete varnú sklokeramickú dosku vypnúť, okamžite ju odpojte od elektrickej siete.

SERVIS

Skôr ako zavoláte servis

1. Skúste problém vyriešiť samostatne (pozri „Príručka na odstraňovanie problémov“).
2. Vypnite spotrebič a znovu ho zapnite, aby ste sa presvedčili, či sa problém zopakuje.

Ak po predchádzajúcom preskúšaní porucha pretrváva, spojte sa s najbližším Servisom.

Nahláste tieto údaje: krátky popis poruchy,

- presný typ a model spotrebiča,
- servisné číslo (číslo uvedené po slove SERVICE na typovom štítku) umiestnené na spodnej strane varnej dosky alebo na Schéme výrobku,
- Vašu úplnú adresu a telefónne číslo.

Ak je potrebná akákoľvek oprava, zavolajte, prosím, **autorizovanú prevádzku servisu**, ako je uvedené na záručnom liste.

V inom prípade, keď nejakú činnosť alebo opravu vykonal **neautorizovaný technik**, vždy si vyžiadajte potvrdenie o vykonanej činnosti a trvajte na použití **originálnych náhradných dielov.**

Nedodržanie týchto pokynov môže ohroziť bezpečnosť a kvalitu výrobku.

SERVICE 0000 000 00000

