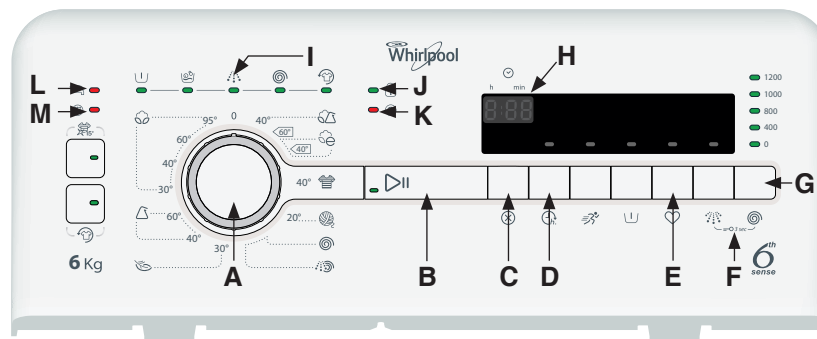


- A. Programvalsrott
- B. Start/Paus-knapp
- C. Återställ/Tömning-knapp
- D. Startfördröjning-knapp
- E. Favorit-knapp
- F. Barnlås (två knappar) \rightarrow 3 sec
- G. Centrifugering-knapp
- H. Tidsdisplay
- I. Programfasvisare


J. Indikator för "Lucka öppen"

Denna tvättmaskin är utrustad med automatiska säkerhetsfunktioner som känner av och diagnostiserar fel på ett tidigt stadium och reagerar på dessa på lämpligt sätt, t.ex. genom att någon av indikatorerna nedan visas:

K. Indikator för "Service"
L. Indikator för "Vattenkran stängd"
M. Indikator för "Rengör pump"




Program	Kladvårdsetiketter	Max. tvättmängd kg	Typ av tvätt / Anmärkningar <i>Välj temperatur med hänsyn till de råd tillverkaren ger på kladvårdsetiketten.</i>	Tvättmedel och tillsatser			Tillvalsfunktioner							Max. centrifugeringshastighet varv/minut	
				Förtvätt	Huvudtvätt	Sköljmedel	Färger 15°	Lufta tvätt	Startfördröjning	Snabb	Förtvätt	Favorit	Förlängd sköljning		Centrifugering
Bomull 30 - 40 - 60 - 95°C			Normalt eller starkt förorenat sänglinne, dukar, handdukar och kläder av bomull och/eller linne. <i>Genom att välja "Bomull 95" utplanar detta program bakterier och tvätten blir garanterat bakteriefri. Den bakteriedödande effekten har testats med metoder som motsvarar standard NF EN 13697, november 2001.</i>	*	Ja	*	*	*	*	*	*	*	*	*	Max.
Syntetmaterial 40 - 60°C			Normalt smutsade blusar, skjortor, overaller, m.m. i polyester (Diolen, Trevira), polyamid (Perlon, Nylon).	*	Ja	*	*	*	*	*	*	*	*	*	Max.
Ömtåliga material 30°C			Gardiner, ömtåliga plagg, klänningar, kjolar, skjortor och blusar.	*	Ja	*	*	*	*	-	*	*	-	*	1000 ¹⁾
Daglig tvätt 40°C			Lätt till normalt smutsade textilier i bomull och/eller syntetmaterial.	-	Ja	*	*	*	*	-	-	*	*	*	Max.
Bomull			Normal smutsig bomullstvätt. <i>Vid 40 ° C och 60 ° C Standard bomull och det är det lämpligaste programmet med hänsyn till kombinerad förbrukning av vatten och energi för tvättning av bomullstvätt.</i> - Referens program för tvättmaskinens energiskylt.	-	Ja	*	-	*	*	-	-	*	*	*	Max.
Färger 40°C			Vita och pastelltonade plagg av ömtåliga material. <i>Skonsamt tvättprogram för att förhindra att din tvätt grå- eller gulfärgas. Använd ett effektivt tvättmedel och tillsätt vid behov även ett syrebaserat fläckbortagningsmedel eller blekmedel. Använd inte flytande tvättmedel.</i>	*	Ja	*	*	*	*	*	*	*	*	*	1000 ¹⁾
Ylle Kalltvätt			Kläder av ull, markerade med skylt av bolaget Woolmark och med markering för möjlighet att tvätta i tvättmaskin, liksom textilier som är tillverkade av silke (vänligen respektera skylt med skötsels symbol!) lin, ull, viskos markerade med skylt handtvättning.	-	Ja	*	*	*	*	-	-	*	-	*	1000 ¹⁾
Sköljning + centrifugering		-	Program med sköljning och förlängd centrifugering. <i>Samma avslutande sköljning och centrifugering som i bomullsprogrammet.</i>	-	-	*	-	*	*	-	-	*	*	*	Max.
Centrifugering		-	Detta program har förlängd centrifugering. <i>Samma typ av centrifugering som i bomullsprogrammet.</i>	-	-	-	-	*	*	-	-	*	-	*	Max.

* = Tillvalsfunktion / Ja = dosering krävs.

¹⁾ Som ett ytterligare skydd är centrifugeringshastigheten begränsad i dessa program.

FÖRBRUKNINGSDATA

Elförbrukning 0,11 W när maskinen är avstängd / 0,11 W när maskinen är på.

Program	Temperatur (°C)	Tvättmängd (kg)	Vatten (l)	Energi (kWh) utan "Snabb"	Ungefärlig programtid (timmar : minuter)		Ungefärligt innehåll av restfuktighet (%)***	
					utan "Snabb"	med "Snabb"	1000 varv/minut	1200 varv/minut
Bomull	95	6.0	55*	1.90	2:00	1:50	64	57
Bomull	60	6.0	48	1.14	2:30	1:45		
Bomull	40	6.0	61	0.97	3:00	1:30		
Bomull	30	6.0	61	0.52	3:00	1:30		
Syntetmaterial	60	3.0	54*	0.89	2:05	1:14	47	40
Syntetmaterial	40	3.0	50	0.56	1:50	0:59		
Ömtåliga material	30	1.5	50	0.50	0:45	–		
Daglig tvätt	40	3.0	40	0.45	1:00	–	68	61
Färger	40	4.0	70	0.55	1:20	1:00		
Ylle	Kalltvätt	1.0	40	0.10	0:35	–		
eBomull 	60	6.0	46	0.78	3:30	–	62	53
eBomull 	60	3.0	32	0.71	2:45	–		
eBomull 	40	3.0	32	0.53	2:00	–		

Förbrukningsdata har fastställts under normalvillkor i överensstämmelse med standard IEC/EN 60 456. Vid användning i hushållet kan förbrukningsdata avvika från dem som visas i tabellen. Avvikelseberor på vattnets tryck och temperatur, på tvättmängd och typ av material som ska tvättas. Förbrukning av vatten och energi är beroende på standardinställning för arbetsätt av program; p.g.a. val av speciella möjligheter eller ändring av rotationssnabbhet eller temperatur ändras förbrukningen.

 Programtid kan variera m.h.t. ovanstående värden, därför att denna är beroende på faktiskt applicerade arbetsbetingelser (se Guide för felsökning) i er Bruksanvisning).

* För att vattentemperaturen skall sänkas tillsäts kallvatten vid slutet av huvudtvätten, innan tvättvattnet töms ut.

** Standardprogram för bomull och basis för Energislyt. Av energihänsyn, kan den verkliga temperaturen avvika från programmets angivna temperatur.

*** Efter programmets slut och centrifugering på högst väljbar hastighet i programmets grundinställning.

FÖRBEREDNING AV TVÄTTCYKELN

1. Fyll tvättmaskinen, stäng tvättluckan och kontrollera att den är ordentligt stängd.
2. Håll i tvättmedel och eventuellt sköljmedel. Se beskrivning på nästa sida och i bruksanvisningen.
3. Stäng locket.
4. Vrid **programväljaren** till önskat program och önskad temperatur. Tidsdisplayen anger hur länge det valda programmet räcker (i timmar och minuter), och lampan för **"Start/Paus"**-knappen blinkar. Lampan för förinställd centrifugeringshastighet börjar lysa. Om programmet inte startas direkt efter att det har valts, stängs maskinen av automatiskt efter 15 minuter. För att slå på tvättmaskinen igen, vrid programväljaren till "O" och sedan till önskat program.

VÄJ ÖNSKAD TILLVALSFUNKTION

Om det inte går att kombinera det valda programmet och tillvalsfunktionerna slocknar kontrolllamporna automatiskt. Tillvalsfunktioner som inte kan kombineras med programmet väljs bort automatiskt.

"Färger 15°"-knapp

- Sparar energi för vattenuppvärmning, varvid bevarar goda tvättresultat.
- Om man tvättar färgtvätt, bevaras färger.
- Rekommenderas för lätt smutsig tvätt utan fläckar.
- För att nå goda tvättresultat använd vid denna möjlighet tvättmedel för kall tvättning.
- Kan inte användas för bomull 95 °C.

"Lufta tvätt"-knapp

- Välj denna möjlighet, om du inte kan ta ut tvätt ur tvättmaskinen omedelbart efter programs slut, eller om

du glömmer ofta tvätt i tvättmaskinen. Denna möjlighet hjälper dig till att hålla tvättens fräschhet.

- Efter programmets slut börjar tvättmaskinen lufta tvätt i regelbundna intervaller.
- Om man aktiverar detta program, blinkar knappen "Lufta tvätt" och på bildskärmen visas programs symbol.
- Efter slut av tvättningsprogram är regelbunden luftning aktiv ungefär 6 timmar och man kan stoppa denna alltid genom att trycka på knappen "Lufta tvätt". Efter kort tid kan man öppna luckan.
- Efter slut av "Lufta tvätt" visas på bildskärmen "End".

"Snabb"-knapp

- Möjliggör snabbare tvättning genom att förkorta programtiden.
- Rekommenderas endast för lätt smutsad tvätt.

"Förtvätt"-knapp

- Endast för hårt smutsad tvätt (till exempel lera, svåra fläckar). Programtiden ökar med cirka 15 minuter.
- Använd inte flytande tvättmedel till huvudtvätten när du använder förtvättfunktionen.

"Förlängd sköljning"-knapp

- Mer vatten används och sköljtiden förlängs.
- Passar speciellt bra i bostadsområden med mycket mjukt vatten och för tvätt för barn och allergiker.

"Centrifugering"-knapp

- Varje program har en förinställd centrifugeringshastighet.
- Tryck på knappen för att ställa in en annan centrifugeringshastighet.
- Om man väljer centrifugerings snabbhet "0", upphävs centrifugerings slut och vatten rinner ut. I varje fall stannar kvar under spolnings fas inre centrifugerings spetsar.

SPARA DINA FAVORITPROGRAM

Om det är någon programinställning som du använder ofta erbjuder maskinen en möjlighet att spara en inställning för varje program så att den kan användas igen genom att trycka på en enda knapp.

- Välj önskat program, temperatur, centrifugeringshastighet och tillvalsfunktion(er). Håll sedan **"Favorit"**-knappen intryckt i minst 3 sekunder. Lampan intill **"Favorit"** blinkar till kortvarigt och tänds sedan - programinställningen har sparats.

Nästa gång du vill använda din personliga programinställning: välj programmet, tryck på **"Favorit"**-knappen och starta programmet genom att trycka på **"Start/Paus"**-knappen.

Om du vill ersätta den sparade programinställningen med en annan inställning:

- Välj önskat program, temperatur, centrifugeringshastighet och tillvalsfunktioner. Håll sedan **"Favorit"**-knappen intryckt i minst 3 sekunder. Den tidigare sparade programinställningen ersätts med den nya.

STARTFÖRDRÖJNING

Med hjälp av Startfördröjningen kan du få tvättprogrammet att starta när du vill, till exempel på natten när eltaxan är lägre.

- Använd inte flytande tvättmedel till huvudtvätten.
- Välj program, centrifugeringshastighet och tillvalsfunktioner.
- Tryck på Startfördröjning-knappen upprepade gånger för att ställa in önskad fördröjningstid mellan 1 och 24 timmar.
- Starta programmet (se "Programstart"). Indikatorn i närheten av Startfördröjning-knappen tänds och slocknar sedan när programmet startar.
- Så snart **Start/Paus**-knappen trycks in börjar nedräkningen av startfördröjningstiden. Tidsfördröjningsindikeringen försvinner när programmet startar och i stället visas återstående programtid.
- När du har tryckt på **Start/Paus**-knappen kan du minska det inställda antalet timmar genom att åter trycka på Startfördröjning-knappen.

Avbryta startfördröjningen

..innan du trycker på Start-knappen:

- Vrid programväljaren till ett annat läge eller tryck på **Återställ/Tömning**-knappen.

..efter att du har tryckt på Start-knappen:

- Håll knappen **Återställ/Tömning** intryckt i minst 3 sekunder - tid för försening försvinner från display.

ATT STARTA PROGRAMMET

Öppna vattenkranen och tryck på **Start/Paus**-knappen. Kontrolllampan intill **Start/Paus**-knappen tänds. Displayen visar den återstående programtiden. På grund av variationer i tvättmängd och tilloppsvattnets temperatur uppdateras den återstående programtiden i vissa programfaser. **När detta sker visas en "animering" på tidsdisplayen.**

INDIKATOR FÖR "LUCKA ÖPPEN"

Före programstart och efter programs slut tänds lampan för att tala om att locket kan öppnas. Medan ett tvättprogram pågår är locket låst och får under inga omständigheter öppnas med våld. Om du ver kligen måste öppna locket under pågående program, se avsnittet "Radera (återställa) ett pågående program innan det avslutats".

BARNLÅS = 3 sec

Knapparna på panelen kan blockeras för att förhindra otillåten användning (t.ex. av barn).

- Tryck på båda knappar samtidigt och håll dem i minst 3 sekunder. En nyckelsymbol visas på skärmen.
- För att deblockera knapparna: fortsatt på samma sätt.

FELINDIKATORER

Uppstår något fel eller avvikelse medan maskinen är i gång ska man följa "Åtgärder vid fel på maskinen" i Bruksanvisningarna.

Vattenkran stängd 

Ingen eller brist på vatten vid ingång.

Service 

Någon av de elektriska komponenterna fungerar ej eller fungerar på ett fel sätt.

Rengör pump 

Avloppsvatten har inte pumpats undan.

Centrifugeringshastighet blinkar på skärmen:

obalanserad tvätt under centrifugering

NÄR PROGRAMMET ÄR KLART

- Kontrolllampan "Lucka öpen" lyser, på skärmen visas "End". Maskinen stängs av ungefär efter en kvart vad som leder till energibesparing.

1. Vrid programväljaren till "O"-läget.
2. Stäng vattenkranen.
3. Öppna luckan och ta ut tvätten.
4. Låt luckan stå på glänt så att trumman kan torka.

ÄNDRA PROGRAM OCH/ELLER TILLVALS-FUNKTIONER EFTER PROGRAMSTART

1. Tryck på **Start/Paus**-knappen för att ställa programmet i pausläge. Kontrolllampan blinkar.
2. Välj nytt program, temperatur, tillvalsfunktioner och en annan centrifugeringshastighet om du så önskar.
3. Tryck på **Start/Paus**-knappen igen. Det nya programmet fortsätter från det programsteg där det förra programmet avbröts. Tillsätt inget tvättmedel för detta program.

ÅTERSTÄLLA ETT PÅGÅENDE PROGRAM INNAN DET AVSLUTATS

Knappen **Återställ/Tömning** avbryter ett program innan det avslutats.

- Håll knappen **Återställ/Tömning** intryckt några sekunder: en animering visas på displayen. Vattnet töms ut. Det kan ta en stund innan du kan öppna luckan.