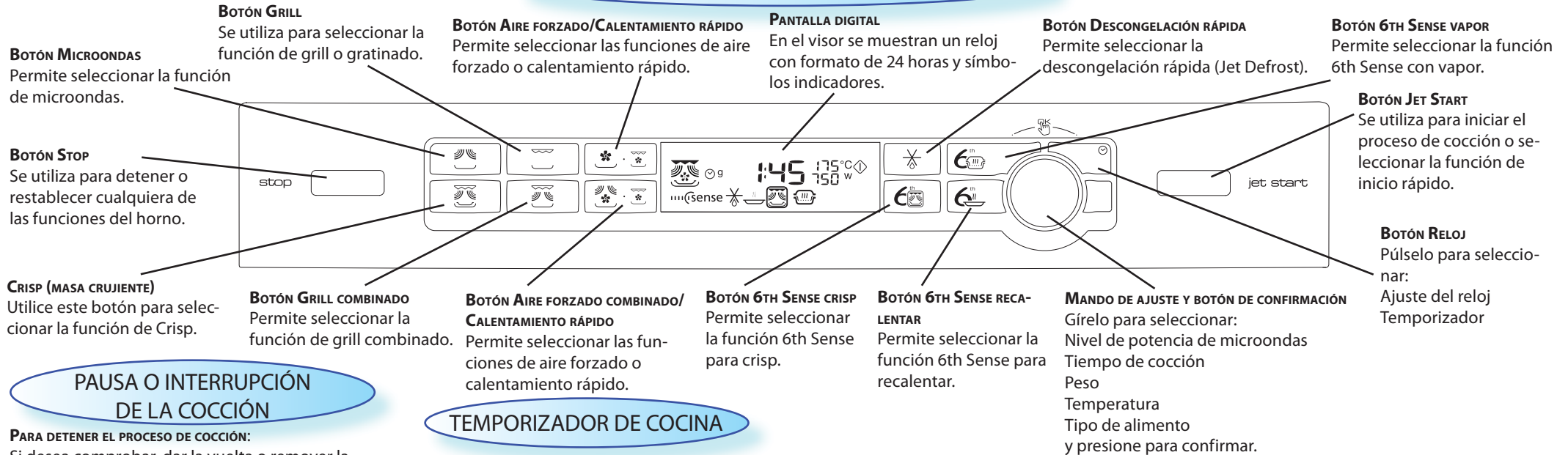


PANEL DE MANDOS



PAUSA O INTERRUPCIÓN DE LA COCCIÓN

PARA DETENER EL PROCESO DE COCCIÓN:

Si desea comprobar, dar la vuelta o remover la comida, puede interrumpir el proceso de cocción abriendo la puerta. El ajuste programado se mantiene durante 10 minutos.

PARA CONTINUAR LA COCCIÓN:

Cierre la puerta y pulse el botón Start UNA VEZ. El proceso de cocción continuará desde donde se interrumpió.

Si pulsa el botón Start DOS VECES, el tiempo aumentará 30 segundos.

SI NO DESEA CONTINUAR LA COCCIÓN:

Retire el alimento, cierre la puerta y pulse el botón STOP.

ZUMBADOR

SE OIRÁ UNA SEÑAL una vez por minuto durante 10 minutos cuando finalice la cocción. Pulse el botón STOP o abra la puerta para detener la señal.

ESTA FUNCIÓN se puede activar o desactivar pulsando el botón Stop durante 3 segundos hasta que se oiga un pitido.



NOTA: Si la puerta se abre y se cierra una vez terminada la cocción, el horno sólo mantendrá los ajustes durante 60 segundos.

TEMPORIZADOR DE COCINA

UTILICE ESTA FUNCIÓN cuando necesite medir el tiempo con exactitud para diferentes fines, por ejemplo, cocer huevos o pasta o dejar que suba un bizcocho antes de dorarse, etc.

- PULSE EL BOTÓN DE RELOJ.**
- GIRE EL MANDO DE AJUSTE** para programar el tiempo.
- PULSE EL BOTÓN DE PUESTA EN MARCHA.**

ENCENDIDO RÁPIDO (JET START)

ESTA FUNCIÓN SIRVE para calentar rápidamente alimentos con alto contenido de agua, como sopas, café o té.

PULSE ESTE BOTÓN (JET START) SI DESEA que el microondas empiece a funcionar automáticamente con el nivel de potencia máximo durante 30 segundos. Cada vez que pulse este botón, el tiempo aumentará 30 segundos. También puede aumentar o reducir el tiempo girando el mando de ajuste después de iniciarse esta función.

SELECCIÓN DE LA POTENCIA DEL MICROONDAS

SÓLO MICROONDAS	
POTENCIA	USO RECOMENDADO:
JET	CALENTAMIENTO DE bebidas, agua, sopas, café, té y otros alimentos con un alto contenido de agua. Si la comida contiene huevo o nata, elija una potencia inferior.
750 W	COCCIÓN de verduras, pescado, carne, etc.
650 W	COCCIÓN DE PLATOS que no se pueden remover.
500 W	COCCIÓN más delicada, como salsas de alto valor en proteínas, queso, platos con huevo y para terminar de cocinar guisos.
350 W	COCCIÓN LENTA DE guisos, fundir mantequilla.
160 W	DESCONGELACIÓN.
90 W	ABLANDAMIENTO de mantequilla, quesos y helados.



DESCONGELACIÓN RÁPIDA

ESTA FUNCIÓN SIRVE SOLAMENTE para descongelar. La función de descongelación rápida sólo puede utilizarse para descongelar con gran rapidez alimentos que pertenezcan a los tipos enumerados aquí. Para los alimentos o pesos no mencionados, utilice la descongelación manual.

ADVERTENCIA

PARA OBTENER UNOS RESULTADOS óptimos, es NECESARIO:

- ❄️ Introducir, lo más exactamente posible, el PESO de los alimentos seleccionados.
- ❄️ Girar el alimento cuando el horno lo indique.

TIPO DE ALIMENTO	CANTIDAD
1 CARNE	100 G - 2 KG
2 AVES	100 G - 3 KG
3 PESCADO	100 G - 2 KG
4 VERDURAS	100 G - 2 KG
5 BARRA DE PAN	100 G - 2 KG

GRATINADOR (GRILL)

UTILICE ESTA FUNCIÓN para calentar:

- ❄️ Tostadas de queso y bocadillos calientes
- ❄️ Salchichas
- ❄️ Asados
- ❄️ Patatas duquesa
- ❄️ Fruta gratinada


GRILL COMBINADO

POTENCIA	USO RECOMENDADO:
650 W	Cocción de verduras y gratinados
350 - 500 W	Cocción de aves y lasaña
160 - 350 W	Cocción de pescado y gratinados congelados
160 W	Cocción de carne
90 W	GRATINADO DE fruta
0 W	DORADO sólo durante la cocción

CRISP (MASA CRUJIENTE)

UTILICE ESTA FUNCIÓN PARA calentar y cocinar pizzas y demás alimentos con base de masa. También es apropiada para freír huevos con bacon, salchichas, hamburguesas, etc.

UTILICE GUAANTES PARA HORNO O EL MANGO ESPECIAL suministrado para retirar la bandeja crisp caliente.



FORCED AIR (AIRE FORZADO)

UTILICE ESTA FUNCIÓN para calentar:

- ❄️ Merengues
- ❄️ Hojaldre
- ❄️ Tartas y bizcochos
- ❄️ Suflés
- ❄️ Aves
- ❄️ Carnes asadas

AIRE FORZADO COMBINADO

UTILICE ESTA FUNCIÓN PARA PREPARAR carne asada, carne de ave, patatas asadas, alimentos precocinados congelados, bizcochos, hojaldres, pescado y flanes.

POTENCIA	USO RECOMENDADO:
350 W	Cocción de aves, patatas asadas, lasaña y pescado
160 W	Cocción de carne asada y bizcochos de frutas
90 W	Cocción de bizcochos y pasteles

CALENTAMIENTO RÁPIDO

UTILICE ESTA FUNCIÓN PARA precalentar el horno vacío.

NO INTRODUZCA ALIMENTOS en el horno antes de precalentarlo o durante el precalentamiento. Se quemarían por la intensidad del calor.

EL PRECALENTAMIENTO siempre se hace con el horno vacío.

6TH SENSE CRISP

UTILICE ESTA FUNCIÓN para calentar rápidamente los alimentos congelados. Esta función se utiliza sólo para alimentos precocinados congelados.

TIPO DE ALIMENTO	CANTIDAD
1 PATATAS FRITAS	250 G - 600 G
2 PIZZA, MASA FINA	250 G - 500 G
3 PIZZA DE MASA GRUESA	300 G - 800 G
4 QUICHE	400 G - 800 G
5 ALITAS DE POLLO	250 G - 600 G

PARA LOS ALIMENTOS QUE NO APARECEN EN LA SIGUIENTE TABLA y si el peso es inferior o superior al recomendado, deberá seguir el procedimiento de la función manual Crisp.

6TH SENSE VAPOR

ESTA FUNCIÓN SIRVE PARA verdura, pescado, arroz y pasta. Esta función se debe utilizar con la vaporera suministrada. Si utiliza otro elemento distinto de la vaporera, tenga en cuenta las instrucciones siguientes.

CUBRA SIEMPRE LOS ALIMENTOS CON UNA TAPA. Antes de utilizarlos, asegúrese de que el recipiente y la tapa son aptos para microondas. Si el recipiente que ha elegido no tiene tapa, puede utilizar un plato. Deberá colocar el plato con el fondo hacia el interior del recipiente.

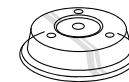
No utilice envoltorios de plástico o aluminio al tapar los alimentos.

6TH SENSE RECALENTAR

ESTA FUNCIÓN SIRVE para calentar alimentos precocinados que estén congelados, refrigerados o a temperatura ambiente.

EL PESO NETO DEBERÁ mantenerse entre 250 y 600 g al usar esta función.

CON ESTA FUNCIÓN, UTILICE SIEMPRE LA TAPA QUE VIENE CON EL APARATO salvo cuando caliente sopas refrigeradas en cuyo caso no se requiere la tapa. Si el alimento está empaquetado de tal forma que no es posible utilizar la tapa, debe hacer 2 o 3 cortes en el paquete para que escape la presión excesiva durante el calentamiento.



CARACTERÍSTICAS TÉCNICAS

TENSIÓN DEL SUMINISTRO ELÉCTRICO	230 V/50 Hz
ENTRADA DE POTENCIA NOMINAL	2200 W
FUSIBLE	10 A
POTENCIA DE SALIDA DE MICROONDAS	1000 W
GRATINADOR (GRILL)	1200 W
AIRE FORZADO	1500 W
DIMENSIONES EXTERIORES (ALTO x ANCHO x FONDO)	377 x 487 x 538
DIMENSIONES INTERIORES (ALTO x ANCHO x FONDO)	210 x 395 x 370



4 6 1 9 6 5 6 2 4 5 2 1

