

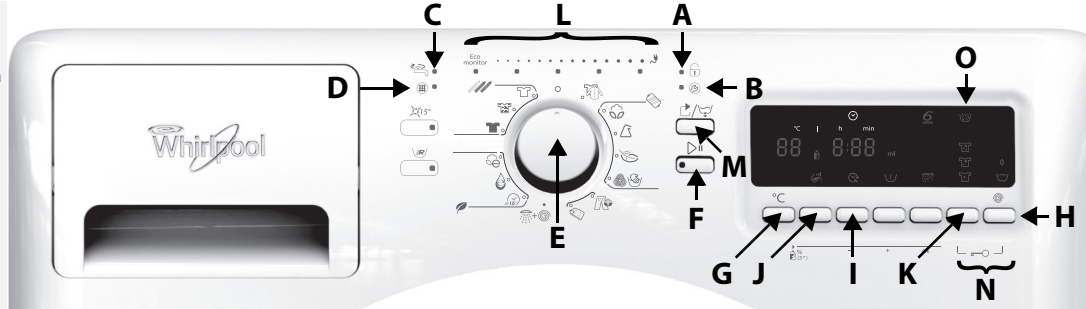




## PROGRAMÖVERSIKT










































A. Indikator för "Lucka öppen" 

Denna tvättmaskin är utrustad med automatiska säkerhetsfunktioner som känner av och diagnostiserar fel på ett tidigt stadium och reagerar på dessa på lämpligt sätt, t.ex. genom att någon av indikatorerna nedan visas:

B. Indikator för "Underhåll" C. Indikator för "Vattenkranen stängd" D. Indikator för "Rengör pumpen" 

## E. Programväljare

F. Start/Paus-knapp G. Temperatur-knapp H. Centrifugering-knapp  (inkl. Sköljstopp) I. Slut-program-knapp J. Doseringshjälp-knapp K. Smutsgrad-knapp L. Eko-monitor M. Återställ/Tömning-knapp N. Barnlås (två knappar) O. Indikator för överdosering av tvättmedel 

Program			Temperatur °C	Kläd- vårds- etiketter	Max. tvätt- mängd kg	Typ av tvätt / Anmärkningar  - Följ tillverkarens rekommendationer på klädvårdsetiketten.	Tvättmedel och tillsatser			Tillvalsfunktioner				Doserings- hjälp	Slut program	Centrifugering		
							För- tvätt	Huvud- tvätt	Sköljmedel	Färger 15°	Snabb	För- tvätt	Förlängd sköljning			Smuts- grad	Centrifu- gering	Max. centrifu- gerings- hastighet varv/minut
Material	Blandmaterial	Mixed		Kall - 60 °C	 	6,0	Lätt till normalt smutsad och oöm tvätt i bomull, linne, konstfiber och blandmaterial av dessa textilier. Effektivt entimmesprogram. Var noga med att endast tvätta liknande färger tillsammans.	—	Ja	*	*	—	—	*	*	*	*	max.
	Bomull	Cotton		Kall - 95 °C	 	9,0	Normalt till hårt smutsad tvätt i bomull och linne: handdukar, underkläder, dukar, sängkläder, etc.	*	Ja	*	*	*	*	*	*	*	*	max.
	Syntet	Synthetics		Kall - 60 °C	 	3,5	Normalt smutsade plagg av konstfiber (såsom polyester, polyakryl, viskos, etc.) eller sådana blandmaterial med bomull.	*	Ja	*	*	*	*	*	*	*	*	max.
	Fintvätt	Delicates		Kall - 40 °C	 	2,5	Gardiner, ömtåliga plagg, klänningar, kjolar, skjortor och blusar.	*	Ja	*	*	—	*	—	*	*	*	1000 <sup>1)</sup>
	Ylle / Handtvätt	Wool/Handwash	 	Kall - 40 °C	 	2,0	Ylle, försett med Woolmark-märket och märkt som maskintvättbart, och textilier i silke (följ tvättinstruktionerna på etiketten!), linne, ylle och viskos som skall handtvättas. Detta program har testats och godkänts för maskin- och handtvättbart ylle av Woolmark Company.	—	Ja	*	*	—	—	*	*	*	*	1000 <sup>1)</sup>
Färg	Vit tvätt	White		Kall - 60 °C	 	9,0	Normalt till hårt smutsad och oöm tvätt av vit bomull. Spara energi genom att välja en lägre tvätttemperatur och, utöver ditt vanliga tvättmedel, tillsätta ett syrebaserat blekmedel.	—	Ja	*	*	—	—	*	*	*	*	max.
	Ljusa färger	Light colours		Kall - 60 °C	 	6,0	Vita och pastelltonade plagg av ömtåliga material. Skonsamt tvättprogram för att förhindra att din tvätt grå- eller gulfärgas. Använd ett effektivt tvättmedel och tillsätt vid behov även ett syrebaserat fläckborttagningsmedel eller blekmedel.	*	Ja	*	*	—	*	—	*	*	*	1000 <sup>1)</sup>
	Mörka färger	Dark		Kall - 60 °C	 	6,0	Svarta och mörka plagg i bomull, polyester och blandmaterial med bomull. Specialprogram för att motverka blekning av färger och fläckvis missfärgning. Använd helst ett flytande tvättmedel för mörka plagg med detta program.	*	Ja	*	*	*	*	*	*	*	*	1000 <sup>1)</sup>
Eko	Eko-bomull	Eco Cotton		Kall - 60 °C	 	9,0	Normalsmutsad bomullstvätt. Vid 40 °C och 60 °C det bästa programmet vad gäller kombinerad vatten- och energibesparing för tvätt av bomullsplagg. Referensprogram för energietikett.	—	Ja	*	*	—	—	*	*	*	*	max.
	AquaEko	AquaEco		Kall - 40 °C	 	3,0	Lätt smutsad tvätt av syntetfiber eller syntet blandat med bomullsplagg. Sparprogram med mycket låg vattenförbrukning. Använd flytande tvättmedel och lägsta rekommenderade dos för 3 kg tvätt. Använd inte sköljmedel.	—	Ja	—	*	—	—	—	*	*	*	max.
	Snabbtvätt 15'	Speed 15'		Kall - 30 °C	 	3,0	Obetydligt använda kläder i bomull, konstfiber och blandmaterial med bomull. Uppfräschningsprogram. Använd minsta rekommenderade mängd tvättmedel.	—	Ja	*	*	—	—	—	*	*	*	max.
Special	Jeans	Jeans		Kall - 60 °C	 	5,0	Normalt smutsade jeanskläder i bomull och kläder, såsom byxor och jackor, tillverkade av kraftiga jeansliknande material.	*	Ja	*	*	*	*	*	*	*	*	1000 <sup>1)</sup>
	Stora artiklar	Big Items		Kall - 60 °C	 	3,0	Filter av syntetfiber, täcken fyllda med fjädrar, polyester eller andra konstfibrer, sovsäckar, badrums mattor och liknande artiklar.	*	Ja	*	*	—	*	*	*	*	*	1000 <sup>1)</sup>
Sköljning och centrifugering	Rinse & Spin		—	—	9,0	Program med sköljning och förlängd centrifugering. Samma avslutande sköljning och centrifugering som i bomullsprogrammet.	—	—	*	—	—	—	*	—	*	*	max.	

\*: tillvalsfunktion / Ja : dosering krävs.

<sup>1)</sup> Som ett ytterligare skydd är centrifugeringshastigheten begränsad i dessa program.

Programmet för ylle hos denna maskin har testats och godkänts av Woolmark Company för tvätt av Woolmark-plagg märkta för "maskintvätt" eller "handtvätt", under förutsättning att de tvättas enligt anvisningarna på klädvårdsetiketterna och i denna programöversikt. M0702

Whirlpool is a registered trademark of Whirlpool USA

5019 301 06626

## FÖRBRUKNINGSDATA

Program	Temperatur (°C)	Tvättmängd (kg)	Vatten (liter)	Energi (kWh)	Ungefärlig programtid (timmar : minuter)	
					utan "Snabb"	med "Snabb"
Blandmaterial	40	6,0	65	0,65	1:00	—
Bomull	95	9,0	90**	2,60	2:30	—
Bomull	60	9,0	64	1,53	2:20	1:35
Bomull	40	9,0	82	0,85	2:05	1:15
Syntet	60	3,5	48**	0,95	1:35	1:10
Syntet	40	3,5	45	0,55	1:20	0:55
Fintvätt	40	2,5	60	0,65	0:50	—
Ylle / Handtvätt	40	2,0	45	0,60	0:40	—
Vit tvätt	40	9,0	85	0,85	2:20	—
Ljusa färger	40	6,0	70	0,50	1:20	—
Mörka färger	40	6,0	49	0,60	1:40	1:15
Eko-bomull	60	9,0	58	0,74	4:00	—
Eko-bomull	60	4,5	42	0,76	3:30***	—
Eko-bomull	40	4,5	42	0,72	3:00***	—
AquaEko	40	3,0	19	0,45	1:00	—
Snabbtvätt 15'	30	3,0	30	0,20	0:15	—
Jeans	40	5,0	60	0,50	1:30	1:10
Stora artiklar	40	3,0	70	0,75	1:30	—

Förbrukningsdata har fastställts under normalvillkor enligt standard IEC/EN 60456. I hemmet kan dessa villkor variera beroende på vattentryck och temperatur, tvättmängd och typ av tvättprogram. Förbrukningsdata som anges baseras på en temperatur hos inloppsvattnet på cirka 15 °C, både genom kallvattenventilen och varmvattenventilen (om sådan finns). Om din tvättmaskin är utrustad med en varmvattenpåfyllningsventil kommer anslutning av denna ventill att sänka energiförbrukningen genom att reducera uppvärmningstiderna, beroende på inloppsvattnets specifika temperatur. Vatten- och energiförbrukning avser programmets standardinställningar med de temperaturer och tvättmängder som anges i tabellen. Ändring av tillvalsfunktioner eller centrifugeringshastighet ändrar också förbrukningsdata.

☉ Programtiden kan skilja sig från ovanstående värden eftersom den beror på de aktuella användningsförhållandena (se även "Felsökningsguide" i din bruksanvisning).

\* Referensprogram för energietikett.

\*\* För att sänka vattentemperaturen tillsätts kallvatten vid slutet av huvudtvätten, innan tvättvattnet töms ut.

\*\*\* Automatisk anpassning av programtiden efter detektering av tvättmängden.

## LÄGG IN TVÄTTEN, STÄNG LUCKAN OCH VÄLJ PROGRAM

Lägg in tvätten, stäng luckan och vrid programvalsknappen till önskat program - indikatorn för **Start/Paus** > blinkar. Den **temperatur** och **centrifugeringshastighet** som visas på displayen kan ändras genom att trycka på knappen Temperatur °C eller Centrifugering ⚙. Om du inte använder Doseringshjälp 🍷, tillsatt tvättmedel nu.

## VÄLJ TILLVAL OM SÅ ÖNSKAS

Om det inte går att kombinera valt program/ tillvalsfunktion, eller tillvalsfunktion/tillvalsfunktion, slöcknar kontrolllamporna automatiskt. För vissa program kan en tillvalsfunktion redan vara förinställd. Om du vill kan du välja bort den.

### Färger 15' 🌟 15°

- Sparar energi som används för vattenuppvärmning samtidigt som ett bra tvättresultat bibehålls.
- Stöder bevaring av färger vid tvätt av färgade artiklar.
- Rekommenderas för lätt smutsad tvätt utan fläckar.
- Se till att tvättmedlet är lämpligt för kalltvättstemperaturer (15 eller 20 °C).
- Kan ej väljas för Bomull 70 - 95 °C.

### Snabb 🍷

- Möjliggör snabbare tvättning genom att förkorta programtiden.
- Rekommenderas endast för lätt smutsad tvätt.
- Kan ej väljas för Bomull 70 - 95 °C.

### Förtvätt 🍷

- Lägger till en förtvättfas i det valda tvättprogrammet: programtiden förlängs med cirka 15 minuter.
- Rekommenderas för hårt smutsad tvätt (som t.ex. innehåller sand eller lera).
- Använd inte flytande tvättmedel när du skall aktivera funktionen "Förtvätt".

### Förlängd sköljning 🌊

- Mer vatten används och sköljtiden förlängs.
- Passar speciellt bra i bostadsområden med mycket mjukt vatten och för tvätt för barn och allergiker.

### Smutsgrad-knapp 🍷

- Anpassar programtiden efter tvättens smutsgrad. Påverkar också den rekommenderade mängden tvättmedel när du använder knappen "Doseringshjälp".
- ☉ = lätt smutsad - 🍷 = normalt smutsad - 🍷 = hårt smutsad  
Samtliga smutsgrader är inte valbara för varje program.

### Centrifugering ⚙ (inkl. Sköljstopp 🍷)

- Varje program har en förinställd centrifugeringshastighet.
- Tryck på denna knapp om du vill ställa in en annan centrifugeringshastighet.
- Om du väljer centrifugeringshastigheten "0" utesluts den avslutande centrifugeringen och vattnet töms endast ut. Mellanliggande centrifugeringsfaser utförs dock under sköljningen.
- Om du väljer Sköljstopp 🍷 kommer tvätten att ligga kvar i det sista sköljvattnet, utan att gå vidare till den avslutande centrifugeringen, för att undvika skrynklor och förhindra att färger förändras. För att aktivera Sköljstopp, tryck flera gånger på Centrifugering-knappen tills symbolen för Sköljstopp 🍷 tänds på displayen.
  - Tvättprogrammet stannar för Sköljstopp när symbolen för Sköljstopp 🍷 blinkar tillsammans med indikatorn för **Start/Paus** på displayen.
  - För att stänga av Sköljstopp genom att centrifugera tvätten, tryck på **Start/Paus**-knappen. tvätten centrifugeras då i fabriksinställd hastighet. Du kan även välja en annan centrifugeringshastighet med hjälp av Centrifugerings-knappen innan du startar centrifugeringsprogrammet med **Start/Paus**-knappen.
  - För att stänga av Sköljstopp genom att dränera vattnet utan att centrifugera, tryck på Centrifugerings-knappen tills hastigheten visar "0" - tryck sedan på **Start/Paus**-knappen för att starta utpumpningen av vattnet.
  - Låt inte tvätten ligga i blöt för länge i Sköljstopp-fasen (speciellt inte silke!).

## STÄLL IN PROGRAMSLUTTID 🍷

Med denna funktion kan du senarelägga ditt program att bli klart vid en viss tidpunkt: tryck på knappen för att välja om hur många timmar programmet skall vara klart. Detta gör att du kan ha tvätten klar vid en specifik tidpunkt, och därmed utnyttja fördelaktiga eltariffer, under natten, till exempel.

- Använd inte flytande tvättmedel när du skall aktivera funktionen.
- Du kan välja Programsluttid i segment om hela timmar (1 till 24). Då du trycker på knappen visas den kortaste möjliga tiden, för varje tryck går du igenom alla tillgängliga tider. För att ta bort det igen, fortsätt att trycka tills du ser värdet "0:00".
- Då du valt önskad tidpunkt då du vill att programmet skall vara klart, tryck på **Start/Paus** - nedräkningen påbörjas.
- Under nedräkningen kan du fortfarande ändra programinställningen (välj eller välj bort tillval, ändra centrifugeringshastighet, etc). Om de ändringar du gör förändrar programmets längd så att det går över den tidigare inställda programsluttiden kommer programmet att starta direkt.
- Ibland kan programmet vara klart innan den valda tiden för Programslut (speciellt för lätt last). Då kommer tvättmaskinen att med jämna mellanrum tumla om tvätten för att hålla den fräsch, tills tiden för Programslut uppnåtts. Under tumling visar displayen en animation. Tumlingsfasen kan stoppas närsomhelst antingen genom ett tryck på vilken knapp som helst, eller genom att du vrider på programvalsknappen - animationen avslutas och luckan läses upp efter ungefär 1 minut, så som visas i displayen.

## REKOMMENDERAD MÄNGD TVÄTTMEDEL 🍷

Med knappen Doseringshjälp 🍷 kan du få din tvättmaskin att informera dig om den rekommenderade mängden tvättmedel för din tvättomgång, beroende på den valda smutsgraden och mängden tvätt.

- Detta bidrar till att spara tvättmedel och skydda miljön, och även känslig hud, genom att undvika överdosering av tvättmedel.
- Innan du använder denna funktion måste du anpassa tvättmaskinen till de doseringsmängder som rekommenderas för de tvättmedel du använder. Kontrollera också att vattnets hårdhet i området där du bor motsvarar hårdhetsgraden "mjuk" hos din tvättmaskin - anpassa annars inställningen.
- Välj program, tillvalsfunktioner och Programsluttid INNAN du använder knappen Doseringshjälp.

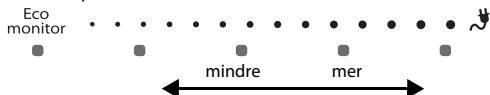
För mer information, se den separata bruksanvisningen för Doseringshjälp.

## INDIKATOR FÖR "LUCKA ÖPPEN" 🍷

Före programstart och efter programslut tänds denna indikatorlampa för att tala om att luckan kan öppnas. Medan ett tvättprogram pågår är luckan låst och får under inga omständigheter öppnas med våld. Om du verkligen måste öppna luckan under ett pågående program, se avsnittet "Återställa ett pågående program innan det avslutats".

## EKO-MONITOR 🍷

Eko-monitorn ger dig en uppskattning om energiförbrukning för det program som du valt. Så fort du vrider programvalsvredet till ett program, slås Eko-monitorn på.



Indikatorn till vänster visar att Eko-monitorn är aktiv. De fyra indikatorerna bredvid den visar värdet på energiåtgången: ju lägre energi som behövs för det valda programmet, desto färre indikatorer lyser. Detta är beroende på program, temperatur och valda tillval, och även på tvättlastens storlek. Därför kan den förutspådda energiförbrukningen förändras då tvättmaskinen känner av tvättlasten.

## STARTA PROGRAMMET ▶▶

Öppna vattenkranen och tryck på **Start/Paus**-knappen ▶▶. Kontrolllampan för **Start/Paus** ▶▶ tänds. Då tvättlasten känns av och programmets längd ställs in visas en animation.

## BARNLÄS —○

Gör att barn inte kan starta ett tvättprogram eller ändra inställningarna för ett pågående program. Det kan inte aktiveras eller inaktiveras när programväljaren är i Av/O-läget. För att aktivera barnlåset:

- Vrid programväljaren till ett programläge eller kör ett program som vanligt.
- Håll de två knapparna med nyckelsymbolen —○ intryckta samtidigt i minst 3 sekunder. En nyckelsymbol visas kortvarigt på displayen för att tala om att barnlåset är aktiverat.

Varje gång du försöker att ändra en programinställning visas nyckelsymbolen kortvarigt på displayen. Programinställningen kan inte längre ändras. Den enda möjliga ändringen är att stänga av tvättmaskinen genom att vrida programväljaren till Av/O-läget. För att koppla bort barnlåset, utför samma procedur som för att aktivera det.

## FELINDIKATORER 🍷

Om någon av de röda felindikatorerna tänds på displayen, se avsnittet "Felsökning" i bruksanvisningen.

### Centrifugeringshastighet på displayen blinkar:

centrifugeringen är i obalans,

## NÄR PROGRAMMET ÄR KLART

- Kontrolllampan 🍷 för Öppen Lucka tänds. Displayen visar då "Slut".
- 1. Vrid programväljaren till Av/O-läget.
- 2. Stäng vattenkranen.
- 3. Öppna luckan och ta ut tvätten.
- 4. Låt luckan stå på glänt så att trumman kan torka.

## INDIKATOR FÖR ÖVERDOSERING AV TVÄTTMEDEL 🍷

Denna indikator tänds när programmet är klart om du har använt för mycket tvättmedel. Använd mindre tvättmedel nästa gång.

## ÄNDRA PROGRAM OCH/ELLER TILLVALSFUNKTIONER EFTER PROGRAMSTART

1. Tryck på **Start/Paus**-knappen ▶▶ för att ställa programmet i pausläge. Kontrolllampan blinkar.
2. Välj nytt program, temperatur, tillvalsfunktioner och en annan centrifugeringshastighet om du så önskar.
3. Tryck på **Start/Paus**-knappen ▶▶ igen. Det nya programmet fortsätter från det programsteg där det förra programmet avbröts. Tillsatt inget tvättmedel för detta program.

## ÅTERSTÄLLA ETT PÅGÅENDE PROGRAM INNAN DET AVSLUTATS 🍷

Knappen **Återställ/Tömning** 🍷 avbryter ett program innan det avslutats.

- Håll knappen **Återställ/Tömning** 🍷 intryckt några sekunder: en animering visas på displayen. Vattnet töms ut. Det kan ta en stund innan du kan öppna luckan.