




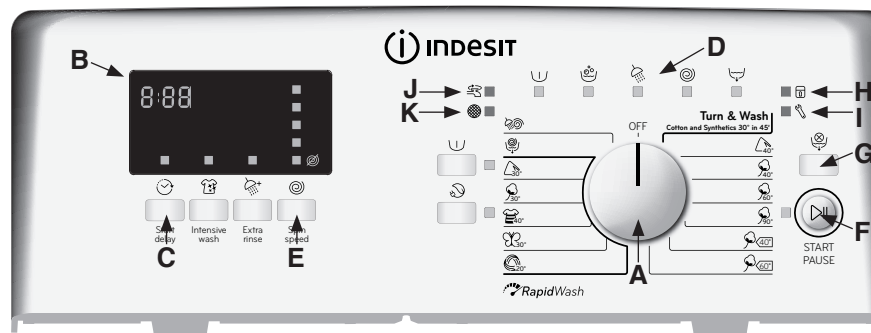



















- A. Programvalsrott
- B. Tidsdisplay
- C. Fördröjd start-knapp 
- D. Programfasvisare
- E. Val av centrifugeringshastighet 
- F. Start/Paus-knapp 
- G. Återställ/Tömning-knapp 
- H. Indikator för "Luckan låst" 



Denna tvättmaskin är utrustad med automatiska säkerhetsfunktioner som känner av och diagnostiserar fel på ett tidigt stadium och reagerar på dessa på lämpligt sätt, t.ex. genom att någon av indikatorerna nedan visas:

- I. "Service" 
- J. Indikator för "Vattenkran stängd" 
- K. Indikator för "Rengör pump" 






Program	Klädvårdsetiketter	Max. tvättmängd kg	Typ av tvätt / Anmärkningar <i>Välj temperatur med hänsyn till de råd tillverkaren ger på klädvårdsetiketten.</i>	Tvättmedel och tillsatser			Tillvalsfunktioner					Max. centrifugeringshastighet varv/minut	
				För-tvätt	Huvud-tvätt	Skölj-medel	Fördröjd start	Intensiv-tvätt	Extra skölj	Energisparläge	För-tvätt		Variabel Centrifugering
Turn & Wash 30°C	Turn & Wash 30°C	 3.5	Det bästa programmet för sådant du tvättar ofta. Särskilt lämpat för lätt till normalt smutsad tvätt av bomull och syntet. Låg tvättemperatur och högsta centrifugeringshastighet.	-	Ja	*	*	-	-	-	-	-	1000 ¹⁾
Syntet 40°C		 3.0	För att tvätta smutsiga plagg av syntetfibrer (såsom polyester, akryl, viskos o.s.v.) eller blandat bomull/syntet.	*	Ja	*	*	*	*	*	*	*	max.
Bomull 40 - 60 - 90°C		 max.	Normalt till svårt smutsad och slitstarkt bomull.	*	Ja	*	*	*	*	*	*	*	max.
Eco Bomull 40 - 60°C		 max.	För att tvätta normalt smutsade bomullsplagg. I 40 °C och 60 °C är det standardprogrammet för bomull och det mest effektiva i fråga om vatten- och energiförbrukning.	-	Ja	*	*	-	*	-	-	*	max.
RapidWash	Ylle 20°C	 1.0	Alla ullplagg kan tvättas med hjälp av programmet "Ylle", även om det står "handtvätt" på etiketten. För optimalt resultat, använd specialtvättmedel och överskrid inte angiven max kg tvättmängd.	-	Ja	*	*	-	-	-	-	*	1000 ¹⁾
	Fintvätt 30°C	 1.5	För att tvätta särskilt ömtåliga plagg. Vänd helst plaggen ut och in före tvätt.	-	Ja	*	*	-	-	*	-	*	1000 ¹⁾
	Kulörtvätt 40°C	 3.5	Lätt till normalt smutsad tvätt i bomull, linne, syntet och blandmaterial av dessa textilier; inklusive ömtåliga plagg. Hjälper till att bevara färgerna.	-	Ja	*	*	-	*	*	-	*	max.
	Bomull 30°C	 3.5	För att snabbtvätta lätt smutsade plagg. Detta program varar bara i 30 minuter för att spara tid och energi.	-	Ja	*	*	-	-	*	-	*	max.
	Syntet 30°C	 3.0	Kortare cykel för lätt smutsade plagg av syntetfibrer (såsom polyester, akryl, viskos o.s.v.) eller blandat bomull/syntet.	-	Ja	*	*	-	*	*	-	*	max.
Centrifug + tömning		- max.	Separat förlängt centrifugprogram. För oömtålig tvätt.	-	-	-	*	-	-	-	-	*	max.
Sköljning + centrifug.		- max.	Separat sköljning och förlängd centrifugering. För oömtålig tvätt.	-	-	*	*	-	*	-	-	*	max.

Ja = dosering krävs / * = Tillvalsfunktion

1) Som ett ytterligare skydd är centrifugeringshastigheten begränsad i dessa program.

FÖRBRUKNINGSDATA

Elförbrukning 0,11 W när maskinen är avstängd / 0,11 W när maskinen är på.

Programme	Temperature (°C)	Load (kg)	Water (l)	Energy (kWh)	Approx. Programme Duration ☺ (hrs : min)	 %
Turn & Wash	30	3.5	43	0.40	0:45	
Syntet	40	3.0	50	0.56	1:50	40
Bomull	40	7.0	64	0.99	3:00	
Bomull	60	7.0	52	1.33	2:35	64
Bomull	90	7.0	58*	2.10	2:35	
Eco Bomull 	60	7.0	48	0.90	4:00	
Eco Bomull 	60	3.5	34	0.75	2:50	62
Eco Bomull 	40	7.0	48	0.75	2:45	
Eco Bomull 	40	3.5	34	0.65	2:30	
Ylle	20	1.0	40	0.10	0:35	
Fintvätt	30	1.5	50	0.50	0:45	
Kulörtvätt	40	3.5	40	0.47	0:59	
Bomull	30	3.5	42	0.25	0:30	
Syntet	30	3.0	40	0.31	0:50	

Förbrukningsdata har fastställts under normalvillkor i överensstämmelse med standard IEC/EN 60 456. Vid användning i hushållet kan förbrukningsdata avvika från dem som visas i tabellen. Avvikelse beror på vattnets tryck och temperatur, på tvättmängd och typ av material som ska tvättas. Förbrukning av vatten och energi är beroende på standardinställning för arbetssätt av program; p.g.a. val av speciella möjligheter eller ändring av rotationshastighet eller temperatur ändras förbrukningen.

☺ Programtid kan variera m.h.t. ovanstående värden, därför att denna är beroende på faktiskt applicerade arbetsbetingelser (se Guide för felsökning) i er Bruksanvisning.

 Ungefärligt innehåll av restfuktighet (%). Efter programmets slut och centrifugering på högst väljbar hastighet i programmets grundinställning.

* För att vattentemperaturen skall sänkas tillsätts kallvatten vid slutet av huvudtvätten, innan tvättvattnet töms ut.

** Standardprogram för bomull och basis för Energispylt. Av energihänsyn, kan den verkliga temperaturen avvika från programmets angivna temperatur.

FÖRBEREDNING AV TVÄTTCYKELN

1. Fyll tvättmaskinen, stäng tvättluckan och kontrollera att den är ordentligt stängd.
2. Häll i tvättmedel och eventuellt sköljmedel. Se beskrivning på nästa sida och i bruksanvisningen.
3. Stäng locket.
4. Vrid **programväljaren** till önskat program. Displayen anger hur länge det valda programmet räcker (i timmar och minuter), och lampan för **”Start/Paus”**-knappen blinkar. Lampan för förinställd centrifugeringshastighet börjar lysa. Om programmet inte startas direkt efter att det har valts, stängs maskinen av automatiskt efter 15 minuter. För att slå på tvättmaskinen igen, vrid programväljaren till **”Off”** och sedan till önskat program.

VÄLJ ÖNSKAD TILLVALSFUNKTION

Det går att välja och radera tillvalsfunktionerna när som helst under programmet. Tillvalsfunktionen kommer att köras om motsvarande programfas inte har utförts ännu.

”Förtvätt”-knapp

- Endast för hårt smutsad tvätt (till exempel lera, svåra fläckar). Programtiden ökar med cirka 19 minuter.

- Använd inte flytande tvättmedel till huvudtvätten när du använder förtvättfunktionen.
- **”Intensivtvätt”-knapp**
- Välj det här alternativet om du tillsätter extra fläckborttagningsmedel i tvättmedlet. Funktionen bidrar till att göra fläckborttagningsmedlet ännu effektivare.
- Använd vid full maskin. Tillsätt lämpligt fläckborttagningsmedel (i pulverform) till huvudtvätten
- Kan förlänga programtiden med upp till 10 minuter. Avsett att användas med syrebaserade fläckborttagningsmedel och blekmedel. Klor- eller perboratblekmedel får inte användas!

”Extra skölj”-knapp

- Hjälper till att undvika tvättmedelsrester i tvätten genom att förlänga sköljningsfasen.
- Särskilt lämplig för att tvätta babykläder, till personer som lider av allergier och för områden med mjukt vatten.

”Energisparläge”-knapp

- Sparar energi, som behövs för vattenuppvärmning under bevaring av gott tvättningsresultat.
- Rekommenderas för lätt smutsig tvätt utan fläckar.

- Vänligen kontrollera, om din tvättmedel är lämplig för låga tvättnings temperaturer (15 eller 20 °C).
- I flesta fall kan väljas på de lägsta temperaturgraderna i program.

”Variabel Centrifugering”-knapp

- Varje program har en förinställd centrifugeringshastighet.
- Tryck på knappen för att ställa in en annan centrifugeringshastighet.
- Om man väljer centrifugerings snabbhet **”0”**, upphävs centrifugerings slut och vatten rinner ut. I varje fall stannar kvar under spolnings fas inre centrifugerings spetsar.

FÖRDRÖJD START

För att det valda programmet ska starta vid ett senare tillfälle, tryck på **”Fördröjd start”**-knappen för att ställa in önskad fördröjningstid. Lampan för **”Fördröjd start”**-knappen tänds och slocknar igen när programmet startar. Nedräkningen av fördröjningstid sätter igång så fort du trycker på **”Start/Paus”**-knappen. Återstående fördröjningstid visas på displayen till tvättprogrammet sätter igång och ersätts då av återstående programtid. Tryck på **”Fördröjd start”**-knappen igen för att minska fördröjningen. Använd inte flytande tvättmedel med denna funktion. För att avbryta **”Fördröjd start”** vrid du programväljaren till en annan position.

ATT STARTA PROGRAMMET

Öppna vattenkranen och tryck på **Start/Paus**-knappen. Kontrolllampan intill **Start/Paus**-knappen tänds. Programfasvisaren anger aktuell programfas och går från vänster till höger via Tvätt, Sköljning och Centrifugering/Tömning. När en programfas avslutas slocknar motsvarande indikator.

INDIKATOR FÖR ”LUCKAN LÅST”

Efter att programmet har startat börjar lampan lysa för att ange att locket inte går att öppna. Medan ett tvättprogram pågår är locket låst och får under inga omständigheter öppnas med våld. Om du ver kligen måste öppna locket under pågående program, se avsnittet ”Radera (återställa) ett pågående program innan det avslutats”.

FELINDIKATORER

Uppstår något fel eller avvikelser medan maskinen är i gång ska man följa **”Åtgärder vid fel på maskinen”** i Bruksanvisningarna.

Vattenkran stängd –

Ingen eller brist på vatten vid ingång.

Sevice –

Någon av de elektriska komponenterna fungerar ej eller fungerar på ett fel sätt.

Rengör pump –

Avloppsvatten har inte pumpats undan.

Centrifugeringshastighet blinkar på programfasvisare:

Obalanserad tvätt under centrifugering

NÄR PROGRAMMET ÄR KLART

- Varningsljuset **”Luckan låst”** släcks. Maskinen stängs av ungefär efter en kvart vad som leder till energibesparing.
1. Vrid programväljaren till **”Off”**-läget.
 2. Stäng vattenkranen.
 3. Öppna luckan och ta ut tvätten.
 4. Låt luckan stå på glänt så att trumman kan torka.

ÄNDRA PROGRAM OCH/ELLER TILLVALS- FUNKTIONER EFTER PROGRAMSTART

1. Tryck på **Start/Paus**-knappen för att ställa programmet i pausläge. Kontrolllampan blinkar.
2. Välj nytt program, temperatur, tillvalsfunktioner och en annan centrifugeringshastighet om du så önskar.
3. Tryck på **Start/Paus**-knappen igen. Det nya programmet fortsätter från det programsteg där det förra programmet avbröts. Tillsätt inget tvättmedel för detta program.

ÅTERSTÄLLA ETT PÅGÅENDE PROGRAM INNAN DET AVSLUTATS

Knappen **Återställ/Tömning** avbryter ett program innan det avslutats.

- Håll knappen **Återställ/Tömning** intryckt några sekunder: en animering visas på displayen. Vattnet töms ut. Det kan ta en stund innan du kan öppna luckan.