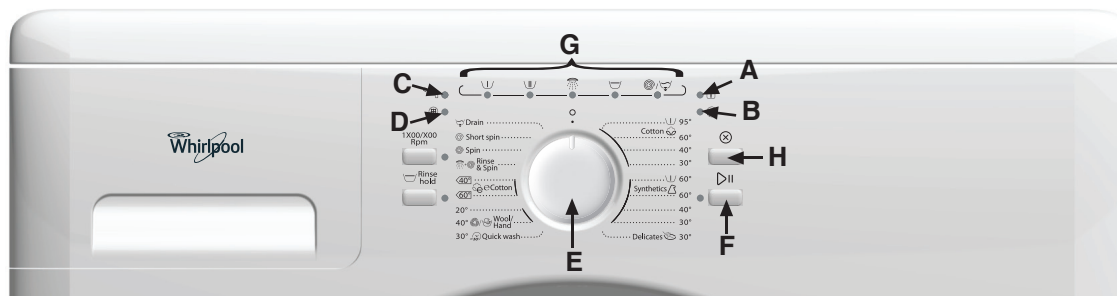


**A. Indikator för "Lucka öppen"**

Denna tvättmaskin är utrustad med automatiska säkerhetsfunktioner som känner av och diagnostiserar fel på ett tidigt stadium och reagerar på dessa på lämpligt sätt, t.ex. genom att någon av indikatorerna nedan visas:

**B. Indikator för "Service"**
**C. Indikator för "Vattenkran stängd"**
**D. Indikator för "Rengör pump"**

**E. Programvalsrott**
**F. "Start/Paus"-knapp**
**G. Programfasindikatorer**
**H. "Återställ"-knapp**

Program	Kläd- vårds- etiketter	Max. tvätt- mängd kg	Typ av tvätt / Anmärkningar  - Välj temperatur med hänsyn till de råd tillverkaren ger på klädvårdsetiketten.	Tvättmedel och tillsatser			Tillvalsfunktioner		Max. centri- fugerings- hastighet  varv/minut	
				Förtvätt	Huvud- tvätt	Skölk- medel	Reducerad centrifuge- ringshastighet X000/X00 Rpm	Sköljstopp		
<b>Bomull</b> med förtvätt 95 °C			6.0	Normalt till svårt smutsiga, robusta vita tvättkläder av bomull. När det gäller stor smuts eller fläckar, kan du bifoga som tillsats syrebaserade blekmedel som kan man använda vid temperatur 95° C. <i>Detta program eliminerar bakterier och säkerställer hygienisk tvättning av era tvättkläder.</i>	Ja	Ja <sup>1)</sup>	*	*	*	Max.
<b>Bomull</b> 30 - 40 - 60 °C			6.0	Normalt till hårt smutsad tvätt i bomull och lin: sängkläder, dukar, underkläder, handdukar, skjortor, etc.	-	Ja	*	*	*	Max.
<b>Syntet</b> med förtvätt 60 °C			3.0	Hårt smutsade blusar, skjortor, overaller, m.m. i polyester (Diolen, Trevira), polyamid (Perlon, Nylon), eller i andra blandmaterial.	Ja	Ja <sup>1)</sup>	*	*	*	Max.
<b>Syntet</b> 30 - 40 - 60 °C			3.0	Normalt smutsade blusar, skjortor, overaller, m.m. i polyester (Diolen, Trevira), polyamid (Perlon, Nylon), eller i andra blandmaterial.	-	Ja	*	*	*	Max.
<b>Fintvätt</b> 30 °C			1.5	Gardiner, ömtåliga plagg, klänningar, kjolar, skjortor och blusar.	-	Ja	*	*	*	1000 <sup>2)</sup>
<b>Snabbtvätt</b> 30 °C			3.0	Något slitna kläder av bomull, polyester, polyamid och blandningar av dessa. <i>Kort program för att friska upp era tvättkläder.</i>	-	Ja	*	*	*	Max.
<b>Ylle/Handtvätt</b> Kall - 40 °C			1.0	Kläder av ull, markerade med skylt av bolaget Woolmark och med markering för möjlighet att tvätta i tvättmaskin, liksom textilier som är tillverkade av silke (vänligen respektera skylt med skötsels symbol!) lin, ull, viskos markerade med skylt handtvättning.	-	Ja	*	*	*	1000 <sup>2)</sup>
<b>Bomull</b> 40 - 60 °C			6.0	Normal smutsig bomullstvätt. Vid 40 ° C och 60 ° C Standard bomull och det är det lämpligaste programmet med hänsyn till kombinerad förbrukning av vatten och energi för tvättning av bomullstvätt. <i>- Referens program för tvättmaskinens energiskylt.</i>	-	Ja	*	*	*	Max.
<b>Sköljning &amp; Centrif.</b>		-	6.0	<i>Samma avslutande sköljning och centrifugering som i bomullsprogrammet.</i>	-	-	*	*	*	Max.
<b>Centrifugering</b>		-	6.0	<i>Detta program har förlängd centrifugering. Samma typ av centrifugering som i bomullsprogrammet.</i>	-	-	-	*	-	Max.
<b>Kort centrifugering</b>		-	1.0	<i>Detta program har skoncentrifugering. Samma typ av centrifugering som i ylleprogrammet.</i>	-	-	-	*	-	Max.
<b>Tömning</b>		-	-	<i>Endast tömning - utan centrifugering. Alternativt sätt för att avsluta programmet efter "Sköljstopp".</i>	-	-	-	-	-	-



\*: Tillvalsfunktion / Ja: dosering krävs.

1) Använd inte flytande tvättmedel till huvudtvätten när du använder förtvättfunktionen.

2) Som ett ytterligare skydd är centrifugeringshastigheten begränsad i dessa program.


## FÖRBRUKNINGSDATA

Elförbrukning 0,16 W när maskinen är avstängd / 0,16 W när maskinen är på

Program	Temperatur (°C)	Tvättmängd (kg)	Vatten (l)	Energi (kWh)	Ungefärlig programtid (timmar : minuter) ☺	 %
Bomull med förtvätt	95	6.0	69 ****	2.10	2:18	55
Bomull	60	6.0	49	1.02	2:30	
Bomull	40	6.0	51	0.92	2:45	
Syntet	60	3.0	50**	1.00	2:15	35
Syntet	40	3.0	46	0.70	2:15	
Fintvätt	30	1.5	50	0.50	0:46	
Snabbtvätt	30	3.0	40	0.30	0:30	
Ylle/ Handtvätt	40	1.0	45	0.60	0:40	
Ylle/ Handtvätt	kall	1.0	45	0.10	0:35	
 Bomull <60°* </td><td>60</td><td>6.0</td><td>49</td><td>0.78</td><td>4:00</td><td>53</td></tr><tr><td><img alt="Water drop icon" data-bbox="16 345 25 355"/> Bomull <60°* </td><td>60</td><td>3.0</td><td>37</td><td>0.69</td><td>2:20 ***</td><td></td></tr><tr><td><img alt="Water drop icon" data-bbox="16 370 25 380"/> Bomull <40°* </td><td>40</td><td>3.0</td><td>37</td><td>0.58</td><td>2:30 ***</td><td></td></tr></tbody></table>						

Förbrukningsdata har fastställts under normalvillkor i överensstämmelse med standard IEC/EN 60 456. Ovanstående information kan variera i olika hushåll beroende på tryck och temperatur av det tillförda vattnet och på det valda tvättprogrammet. Uppgifterna om förbrukningen hänvisar till tillfört vatten med temperatur på ca 15 °C genom en ventil för kallt och varmt vatten (om tillgänglig). Har tvättmaskinen en ventil för varmvatten, sänker dess anslutning energiförbrukningen genom att förkorta uppvärmningstid beroende på temperatur av det tillförda vattnet. Vatten- och energiförbrukningen gäller standardiserade programinställningar, temperaturer och tvättmängder angivna i rutan. Väljer man ett annat alternativ eller ändrar centrifugeringshastighet ändras även förbrukningsuppgifter.

☺ Programtid kan variera m.h.t. ovanstående värden, därför att denna är beroende på faktiskt applicerade arbetsbetingelser (se Guide för felsökning" i er Bruksanvisning).

 Efter centrifugering med max. varvtal – tex. (%).

\* Referensprogram för Energikort. Den verkliga vattentemperaturen kan variera och avvika från angiven temperatur vid respektive program

\*\* För att vattentemperaturen skall sänkas tillsätts kallvatten vid slutet av huvudtvätten, innan tvättvattnet töms ut.

\*\*\* Automatisk anpassning av programtid efter fastställande av tvättklädernas mängd.

\*\*\*\* Kyl ner vatten och förtvätt vatten

## LÄGG I TVÄTTEN, TILLSÄTT TVÄTTMEDEL OCH VÄLJ PROGRAM

Lägg i tvätten, stäng luckan och tillsätt tvättmedel enligt anvisningarna på framsidan och i avsnittet "Tvättmedel och tillsatser" i bruksanvisningen.

Vrid **programvalsraden** till önskat program och temperatur. Kontrolllampan intill "**Start/Paus**"-knappen blinkar.

Om programmet inte startas direkt efter att det har valts, stängs maskinen av automatiskt efter 15 minuter; Om maskinen sätts på igen ska program väljas på nytt. För att slå på tvättmaskinen igen, vrid programväljaren till "O" och sedan till önskat program..

## VÄLJ ÖNSKAD TILLVALSFUNKTION

Tryck på knapparna för önskade tillvalsfunktioner - motsvarande kontrollampor tänds. Om det inte går att kombinera det valda programmet och tillvalsfunktionerna slocknar kontrollamporna automatiskt.

### Reducerad centrifugeringshastighet

- Reducerar den förinställda, maximala centrifugeringshastigheten för att hantera tvätten på ett mer skonsamt sätt.

### "Sköljstopp"-knapp

- Tvättgodset blir kvar i det sista sköljvattnet. Programmet stoppas före centrifugeringen, vilket förhindrar att tvätten blir skrynklig och att färgerna ändras eller bleks.
- Funktionen är särskilt användbar när du vill skjuta upp centrifugeringen till ett senare tillfälle eller när du inte vill att kläderna skall centrifugeras.

- Programmet stannar för Sköljstopp när indikatorn för Sköljstopp i programfasvisaren tänds. Kontrolllampan intill "**Start/Paus**"-knappen blinkar.

### Att avsluta tillvalsfunktionen "Sköljstopp":

- Tryck på "**Start/Paus**"-knappen. Programmet avslutas automatiskt med den typ av centrifugering som ställts in för programmet.
- Om du inte vill centrifugera tvätten, vrid programvalsraden till Tömning och tryck på "**Start/Paus**"-knappen.

## ATT STARTA PROGRAMMET

Öppna vattenkranen och tryck på "**Start/Paus**"-knappen. Kontrolllampan intill "**Start/Paus**"-knappen tänds. Programfasvisaren anger aktuell programfas och går från vänster till höger via Tvätt, Sköljning och Centrifugering/Tömning.


## INDIKATOR FÖR "LUCKA ÖPPEN"


Före programstart och efter programslut tänds denna kontrollampa för att tala om att luckan kan öppnas. Medan ett tvättprogram pågår är luckan låst och får inte under några förhållanden öppnas med våld. Om du verkligen måste öppna luckan under ett pågående program, se avsnittet "Radera (återställa) ett pågående program innan det avslutats".

## INDICERING AV FEL

Vänligen läs „Instruktioner för felsökning och problemlösning“ i Bruksanvisningen.

 "**Vattenkran stängd**": ventil är stängd eller vattentillförsel räcker inte till.

 "**Service**": fel eller skada på någon av elektriska komponenter.

 "**Rengör pump**": avloppsvatten pumpas inte ur maskinen.

## ATT AVSLUTA PROGRAMMET

Kontrolllampan „Lucka öppen“ lyser. Maskinen stängs av ungefär efter en kvart vad som leder till energibesparing.

1. Vrid programvalsraden till läge "O".
2. Stäng vattenkranen.
3. Öppna luckan och ta ut tvätten.
4. Låt luckan stå på glänt så att trumman kan torka.

## ATT ÄNDRA PROGRAM OCH/ELLER TILLVALSFUNKTIONER EFTER PROGRAMSTART

1. Tryck på "**Start/Paus**"-knappen för att avbryta programmet. Kontrolllampan blinkar.
2. Välj ett nytt program, tillvalsfunktioner och en annan centrifugeringshastighet, om du så önskar.
3. Tryck på "**Start/Paus**"-knappen en gång till. Det nya programmet fortsätter från det programsteg där det förra programmet avbröts. Tillsätt inget tvättmedel för detta program.

## RADERA (ÅTERSTÄLLA) ETT PÅGÅENDE PROGRAM INNAN DET AVSLUTATS

Återställ"-knappen raderar ett program före programslutet.

- Tryck på tryckknappen "**Återställ**" och hålla denna nertryckt några sekunder. Restvatten släpps ut. Det kan ta någon tid tills dörren öppnas.