

8.



9.



10.



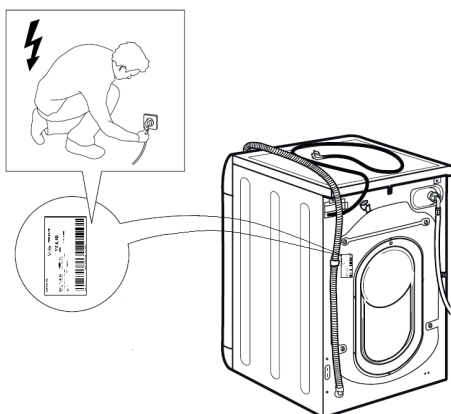
11.



12.



13.



14.



Pred uporabo naprave preberite ta varnostna navodila. Imejte jih v bližini za poznejšo uporabo. Ta navodila in sam stroj vsebujejo pomembna varnostna opozorila, ki jih je treba vselej upoštevati. Proizvajalec zanika odgovornost za neupoštevanje teh varnostnih navodil, neustrezno uporabo naprave ali nepravilno nastavitve krmilnih elementov.

⚠ Zelo majhni otroci (0-3 let) se naj ne zadržujejo v bližini naprave. Mladi otroci (3-8 let) se naj ne zadržujejo v bližini naprave, če jih ne nenehno ne nadzorujete. Najmanj 8 let stari otroci in osebe z zmanjšanimi fizičnimi, senzornimi ali mentalnimi zmogljivostmi ali pa pomanjkanjem izkušenj in znanja lahko ta stroj uporabljajo samo, če jih ustrezno nadzorujete ali pa jim razložite varno uporabo izdelka in pri tem razumejo vse nevarnosti. Otroci se ne smejo igrati s strojem. Otroci prav tako ne smejo izvajati nenadzorovanega čiščenja in vzdrževanja stroja. Vratc nikoli ne odpirajte na silo niti jih ne uporabljajte kot stopnico.

DOVOLJENA UPORABA

⚠ **POZOR:** Stroj ni namenjen uporabi z zunanjo preklopno napravo, kot je časovnik ali ločen sistem za oddaljeno upravljanje.

⚠ Aparat je namenjen gospodinjski uporabi in podobnim načinom uporabe v prostorih, kot so: kuhinjski prostori za osebje trgovin, pisarn in drugih delovnih okolij; turistične kmetije; sobe v hotelih, motelih, B&B-jih in drugih nastanitvenih okoljih; področja za skupno uporabo v stanovanjskih blokih ali pralnicah.

⚠ Stroja ne smete naložiti tako, da preseže največjo dovoljeno kapaciteto (kg suhega perila), ki je označena v tabeli programov.

⚠ Ta stroj ni namenjen profesionalni uporabi. Stroja ne uporabljajte na prostem.

⚠ Ne uporabljajte topil (na primer terpentini, benzen), pralnih sredstev s topili, abrazivnih čistil, čistil za steklo ali splošne namene oziroma vnetljivih tekočin. Prav tako v stroju ne smete prati tkanin, ki so obdelane s topili ali vnetljivimi tekočinami.

⚠ Neopranih kosov oblačil ne smete sušiti v sušilnem stroju.

⚠ Predmete z madeži iz snovi, kot je jedilno olje, aceton, alkohol, bencin, kerozin, odstranjevalci madežev, terpentini, voski in odstranjevalci voska, morate oprati v vroči vodi z dodanim pralnim sredstvom, preden jih lahko posušite v sušilnem stroju.

⚠ Predmetov, kot so penasta guma (pena iz lateksa), kape za tuširanje, vodoodporne tkanine, kosi oblačil z gumijasto podlago in oblačila ali blazine s penastimi gumijastimi podstavki, ne

smete sušiti v sušilnem stroju.

⚠ Mehčalce tkanin ali podobne izdelke uporabljajte tako, kot to določajo navodila za uporabo mehčalca tkanin.

⚠ Končni del cikla sušilnega stroja se izvaja brez dodane toplote (cikel ohlajanja), s čimer zagotovi, da predmeti ostanejo pri temperaturi, ki zagotavlja, da ne bodo poškodovani.

⚠ Sušilnega stroja nikoli ne zaustavljajte pred koncem cikla sušenja, če pa ga boste zaustavili, pa zagotovite, da boste hitro odstranili vse predmete in jih razpostavili tako, da se bodo lahko ohladili.

⚠ Med fazo sušenja se vratca precej segrejejo.

⚠ Stroja ne smete uporabljati za sušenje oblačil, ki so oprana z vnetljivimi topili (na primer trikloroetilenom).

⚠ Stroja ne uporabljajte za sušenje penaste gume ali podobnih elastomerov.

⚠ Prepričajte se, da je pipa za vodo zaprta med cikli sušenja.

⚠ Iz žepov odstranite vse predmete, kot so vžigalniki in vžigalice.

NAMESTITEV

⚠ Z napravo morata ravnati in jo namestiti vsaj dve osebi – tveganje poškodb. Za odpakiranje in namestitev uporabite zaščitne rokavice – tveganje ureznin.

Če želite sušilni stroj namestiti na vrh vašega pralnega stroja, se najprej obrnite na naše poprodajne storitve ali prodajalca in vprašajte, ali je to mogoče. To je mogoče samo, če je sušilnik pritrjen na pralni stroj s pomočjo kompleta za zlaganje, ki je na voljo prek naših poprodajnih storitev ali pri vašem prodajalcu.

⚠ Pri premikanju stroja ga ne dvigujte za delovno površino ali zgornji pokrov.

⚠ Namestitev, vključno z dovodom vode (če je na voljo) in električnimi priključki, ter popravila mora izvesti usposobljeno tehnično osebje. Nobenega dela naprave ne smete popraviti ali zamenjati, če v uporabniških navodilih ni drugače navedeno.

Otrokom preprečite dostop do mesta namestitve. Po razpakiranju stroja se prepričajte, da ni bil poškodovan med transportom. V primeru težav se obrnite na prodajalca ali najbližje poprodajne storitve. Po namestitvi morate odpadno embalažo (plastiko, stiropor ipd.) shraniti zunaj dosega otrok, zaradi tveganja zadušitve. Pred kakršnim koli postopkom namestitve morate stroj odklopiti iz električnega napajanja – tveganje električnega šoka. Med namestitvijo se prepričajte, da stroj ne poškoduje napajalnega kabla – tveganje požara ali električnega šoka. Stroj aktivirajte šele po dokončani namestitvi.

⚠ Stroja ne smete namestiti na mestih, kjer je lahko izpostavljen ekstremnim pogojem, kot so: slabo prezračevanje in temperature pod 5 °C ali nad 35 °C.

⚠ Pri namestitvi naprave se prepričajte, da so štiri nožice stabilne in na tleh. Po potrebi jih nastavite in z vodno tehcnico zagotovite, da je stroj popolnoma izravnana.

⚠ Če boste stroj namestili na lesena tla oziroma ladijski pod (določene vrste parketov in laminatov), na tla pritrdite leseno ploščo velikosti 60 x 60 x 3 cm (vsaj), na katero nato lahko postavite stroj.

⚠ Vhodne cevi za vodo priključite na dovod vode v skladu z uredbami vašega lokalnega komunalnega podjetja.

⚠ Za modele s polnjenjem samo s hladno vodo: ne priključujte na dovod vroče vode.

⚠ Za modele s polnjenjem samo z vročo vodo: temperatura dovoda vroče vode ne sme presegati 60 °C.

⚠ V pralnem stroju so nameščeni transportni vijaki, če želite preprečiti morebitne poškodbe notranjosti med transportom. Pred uporabo stroja morate nujno odstraniti transportne vijake. Po odstranitvi prekrijte odprtine s 4 priloženimi plastičnimi pokrovčki.

⚠ Po namestitvi naprave počakajte nekaj ur, preden jo zaženete, da se prilagodi okoljskim pogojem v sobi.

⚠ Prepričajte se, da preproga ali drugi material ne ovira odprtih za prezračevanje v podnožju pralnega stroja (če je na voljo pri vašem modelu).

⚠ Za priključitev stroja na dovod vode lahko uporabite samo nove cevi. Starih kompletov cevi ne smete znova uporabiti.

⚠ Tlak dovodne vode mora biti v razponu 0,1-1 MPa.

⚠ Nobenega dela naprave ne smete popravljati ali menjati, če to ni izrecno navedeno v uporabniškem priročniku. Uporabljajte samo pooblaščen poprodajne storitve. Če napravo popravite sami ali pa jo popravi nestrokovna oseba, lahko pride do nevarnih situacij, ki lahko privede do telesnih poškodb in/ali večjih poškodb lastnine.

⚠ Rezervni deli za gospodinjski aparat bodo na voljo 10 let po prodaji zadnje enote na tržišču, kot to naroča evropska uredba Ecodesign.

ELEKTRIČNA OPOZORILA

⚠ Stroj mora omogočati odklop iz napajanja z izklopom električnega vtiča, če je dostopen, ali s pomočjo večpolnega stikala, ki je nameščeno pred vtičnico v skladu s pravili napeljave. Stroj mora biti ozemljen v skladu s predpisanimi državnimi standardi za električno varnost.


⚠ Ne uporabljajte podaljškov, razdelilnikov ali adapterjev. Električni deli po namestitvi ne smejo biti dostopni uporabniku. Naprave ne uporabljajte, ko ste mokri ali bos. Stroja ne uporabljajte, če ima poškodovan napajalni kabel ali vtič, ne deluje pravilno oziroma po poškodbi ali padcu.

⚠ Če je napajalni kabel poškodovan, ga mora proizvajalec, servisni agent ali podobno usposobljena oseba zamenjati z identičnim kablom, s čimer prepreči nevarnost – tveganje električnega šoka.

NEGA IN VZDRŽEVANJE

⚠ **OPOZORILO:** Preden opravite kakršno koli vzdrževanje, zagotovite, da je naprava izklopljena in odklopljena iz napajanja. Nikoli ne uporabljajte parnih čistilnikov – tveganje električnega šoka.


ODLAGANJE EMBALAŽE

100 % embalaže je mogoče reciklirati. Označena je s simbolom za recikliranje .

Različne dele embalaže morate zato odložiti odgovorno in popolnoma v skladu z ustreznimi uredbami, ki urejajo odlaganje odpadkov.

ODLAGANJE GOSPODINJSKIH APARATOV

Ta aparat je izdelan iz materialov, ki jih je mogoče reciklirati ali znova uporabiti. Odložite jih v skladu z lokalnimi pravilniki za odlaganje odpadkov. Za dodatne informacije glede obdelave, obnove in recikliranja gospodinjskih aparatov se obrnite na lokalne odgovorne osebe, storitev zbiranja gospodinjskih odpadkov ali trgovino, kjer ste kupili aparat. Za ta stroj je izdelana ocena skladnosti z evropsko direktivo 2012/19/EU o odpadni električni in elektronski opremi (WEEE). Če zagotovite, da je izdelek ustrezno odložen, boste preprečili negativne posledice za okolje in zdravje ljudi.

Simbol  na izdelku ali v spremni dokumentaciji označuje, da se ga ne sme obravnavati kot gospodinjski odpadek, ampak mora biti odložen v ustreznem zbirnem centru za recikliranje električne in elektronske opreme.

