


- A. Selectorul de programe  
 B. Indicatorul de succesiune a programului  
 C. Butonul "Start/Pauză"   
 D. Butonul "Reset"   
 E. Indicatorul "Ușă deschisă"

## Nivelul de zgomot acustic :

Spălarea - 59 dB(A) / 1 pW  
 Centrifugare - 800 rpm, 72 dB(A) / 1 pW



Această mașină de spălat este dotată cu funcții automate de siguranță care detectează și diagnostichează defecțiunile într-o fază timpurie și vă permit să reacționați corespunzător, de exemplu:

- F. Indicatorul "Service"   
 G. Indicatorul "Robinet de apă închis"   
 H. Indicatorul "Curățați pompa"

Programul	Simbol spălare	Incărcătura maximă kg	Tip de spălare / Note  - Pentru selectarea temperaturii, vă rugăm respectați recomandările producătorului de pe etichetă	Detergenții și aditivii				Reducere viteză de centrifugare 800/400	Viteză centrifugare maximă rpm
				Pre-spălare	Spălare principală	Lichid emolient	Opre clătire		
<b>Bumbac cu prespălare</b> 95 °C	95°C	5.5	Lenjerie robustă albă din bumbac, murdară în mod normal și foarte murdară. În caz de foarte mare murdărie sau pete mari puteți adăuga un înălbitor pe bază de oxigen, care se poate utiliza la temperatura de 95°C. Acest program elimină bacteriile și asigură o curățare igienică a lenjeriei dvs.	Da	Da <sup>1)</sup>	*	*	*	max.
<b>Bumbac</b> 40 - 60 - 95 °C	40 - 60 - 95°C	5.5	Articole normal sau foarte murdare: cearșafuri, fețe de masă, lenjerie intimă, prosoape, cămăși etc. din bumbac și in.	-	Da	*	*	*	max.
<b>Sintetice cu prespălare</b> 60 °C	60°C	3.0	Lenjerie foarte murdară din fibre sintetice (ca de ex. poliester, poliacril, viscoză etc) sau un amestec de fibre sintetice și bumbac.	Da	Da <sup>1)</sup>	*	*	*	max.
<b>Sintetice</b> 30 - 40 - 60 °C	30 - 40 - 60°C	3.0	Îmbrăcămintea murdară în mod normal de fibre sintetice (ca de ex. poliester, poliacril, viscoză etc) sau un amestec de fibre sintetice și bumbac.	-	Da	*	*	*	max.
<b>Delicate</b> 30 °C	30°C	1.5	Perdele și articole delicate, rochii, fuste, cămăși și bluze.	-	Da	*	*	*	max.
<b>Spălare rapidă 15'</b> 30 °C	30°C	3.0	Reîmprospătează rapid articole de exterior din bumbac, fibre artificiale și amestecuri cu bumbac. Program de împrospătare. Folosiți cantitatea cea mai mică de detergent recomandat.	-	Da	*	*	*	max.
<b>Lână/ Spălare manuală</b> Rece - 40 °C	Rece - 40°C	1.0	Articole de îmbrăcăminte din lână, etichetate de compania Woolmark marcate cu posibilitatea spălării în mașina de spălat, precum și țesături din mătase (Vă rugăm să respectați eticheta cu simbolul de îngrijire!), in, lână și viscoză marcate cu eticheta spălare manuală.	-	Da	*	*	*	400 <sup>2)</sup>
<b>eBumbac</b> 40 - 60 °C	40 - 60°C	5.5	Lenjerie din bumbac murdară în mod normal. La 40 °C și 60 °C pentru rufe din bumbac de iarnă. Cel mai eficient program din punct de vedere a combinației consumului de apă și energie pentru spălarea lenjeriei din bumbac. - Programul de referință pentru etichetă energetică a mașinii de spălat.	-	Da	*	*	*	max.
<b>Clătire &amp; centrifugare</b>		-	Program de clătire și centrifugare intensivă Același ca ultimul ciclu de clătire și centrifugare finală de la programul "Bumbac".	-	-	*	*	*	max.
<b>Centrifugare</b>		-	Acest program prevede o centrifugare intensivă. Același ca ciclul de centrifugare de la programul pentru "Bumbac".	-	-	-	-	*	max.
<b>Centrifugare delicată</b>		-	Acest program prevede o centrifugare delicată. Același ca ciclul de centrifugare de la programul pentru "Lână".	-	-	-	-	*	max.
<b>Evacuare</b>		-	Doar evacuare - fără centrifugare. Metodă alternativă pentru terminarea programului după "Opre clătire".	-	-	-	-	-	-





\*: opțiune / Da : dozaj necesar

1) Nu utilizați detergenți lichizi.


1) Pentru o protecție sporită a articolelor de îmbrăcăminte, viteza de centrifugare este limitată la aceste programe.


**DATE DESPRE CONSUM**

Consumul de energie în modul oprit este de 0,11 W / iar în modul inactiv este de 0,11 W.

Programul	Temperatura (°C)	Încărcătura (kg)	Apa (l)	Energia (kWh)	Durata aproximativă a programului (ore : min)	 %
Bumbac	95	5.5	55*	1.75	2:05	69
Bumbac	60	5.5	48	1.05	2:20	
Bumbac	40	5.5	48	0.64	2:05	
Sintetice	60	3.0	50*	0.90	2:05	49
Sintetice	40	3.0	40	0.50	1:50	
Delicate	30	1.5	50	0.50	0:41	
Spălare rapidă 15'	30	3.0	30	0.15	0:15	
Lână/Spălare manuală	40	1.0	40	0.55	0:35	
Lână/Spălare manuală	Rece	1.0	40	0.40	0:30	
eBumbac** 	60	5.5	48	0.93	2:45	67
eBumbac** 	60	2.75	33	0.77	2:15	
eBumbac** 	40	2.75	33	0.55	1:50	

Datele de consum au fost măsurate în condiții specifice și în conformitate cu normele Standard IEC/EN 60 456. Valorile de consum din fiecare locuință pot varia față de valorile date în tabel în funcție de presiunea și temperatura debitului de apă, de încălzirea și de tipul de rufe. Consumul de apă și de energie sunt valabile pentru setările standard ale programelor; selecția unor alte setări sau schimbarea vitezei de rotație sau schimbările de temperatură modifică acest consum.

 Durata programului poate diferi de valorile de mai sus, pentru că depinde de condițiile reale de lucru aplicate (vezi "Ghidul de depanare" în Instrucțiunile de Folosire).

 Conținutul aproximativ de umiditate reziduală (%). După finalizarea programului și centrifugarea cu viteza maxima selectabilă, în setarea programului de bază.

\* Pentru a reduce temperatura apei, va fi adăugată puțină apă rece la terminarea ciclului principal de spălare, înainte ca pompa să evacueze apa afară.  
\*\* Programe de referință pentru eticheta de consum energetic. Din motive de economisire a energiei, temperatura efectivă de spălare se poate abate de la temperatura indicată a programului.

**PREGĂTIREA CICLULUI DE SPĂLARE**

Adăugați detergentul după cum este indicat în pagina față și în instrucțiunile de utilizare.

- Rotiți butonul **selector de programe** la programul și temperatura dorite.
- Lumina indicatoare de lângă butonul "**Start/Pauză**" clipește.

Mașina dvs. de spălat rufe este proiectată astfel încât să economisească energie. După terminarea unui program, sau atunci când un program este selectat dar nu este pornit, mașina de spălat rufe se va opri automat după circa un sfert de oră. Pentru a porni din nou mașina de spălat, rotiți selectorul de programe pe "O", iar apoi din nou pe programul dorit.

**SELECTAȚI ORICE OPȚIUNE DORITĂ**

În situația în care combinația de program și opțiuni suplimentare nu este posibilă, luminile indicatoare se sting automat. Combinațiile cu opțiuni neadecvate vor fi anulate automat.

**Butonul "Reducere viteză centrifugare"**

- Reduce viteza maximă prefixată automată de centrifugare pentru a trata rufe mai delicat.

**Terminarea opțiuni "Oprire clătire":**

- Apăsăți butonul "**Start/Pauză**"; programul se va termina automat cu ciclul de centrifugare finală al programului de spălare în curs.
- Dacă nu doriți să centrifugați rufe, rotiți butonul selector de programe pe poziția "Evacuare" și apăsați butonul "**Start/Pauză**".

**PORNIRE PROGRAM**

Deschideți robinetul și apăsați butonul "**Start/Pauză**". Lumina indicatoare de lângă butonul "**Start/Pauză**" se aprinde. Indicatorul secvenței programului indică faza programului curent, trecând de la stânga la dreapta prin Spălare, Clătire, Centrifugare/Evacuare. În momentul în care faza programului este terminată, indicatorul respectiv se setinge.

**INDICATORUL "UȘĂ DESCHISĂ" **

Înainte de începerea și după terminarea unui program, simbolul se aprinde pe afișaj, pentru a indica faptul că ușa poate fi deschisă. Atâta timp cât este în desfășurare un program de spălare, capacul rămâne blocat și sub nici o formă nu trebuie deschis cu forță. În cazul în care trebuie să îl deschideți de urgență pe durata unui program în desfășurare, consultați "Anularea unui program în desfășurare înainte de terminare".

**SEMNALIZĂRI DE DEFECTE**

În cazul în care apar erori sau neregularități, consultați "Ghidul de Depanare" din Instrucțiunile de Utilizare.

**"Robinet de apă închis": **

Nu este apă la admisie, sau aceasta este insuficientă

**"Service": **

Eroare sau funcționarea incorectă a unei componente electrice

**"Curățați pompa": **

Apa reziduală nu este scoasă.

**Viteza de centrifugare din afișaj clipește:** dezechilibru în timpul centrifugării.

**TERMINAREA PROGRAMULUI**

- Indicatorul „ușă deschisă” se aprinde. După aproximativ un sfert de oră mașina de spălat se va închide complet pentru a economisi energie.
1. Rotiți butonul selector de programe pe poziția "Off/O".
  2. Închideți robinetul da apă.
  3. Deschideți capacul și tamburul și scoateți rufe din mașină.
  4. Lăsați capacul deschis puțin timp pentru a permite uscarea interiorului mașinii.

**SCHIMBAREA PROGRAMULUI ȘI/SAU OPȚIUNILOR DUPĂ PORNIREA PROGRAMULUI**

1. Apăsăți butonul "**Start/Pauză**" pentru a întrerupe programul. Indicatorul clipește.
2. Selectați noul program, toate opțiunile și o altă viteză de centrifugare dacă doriți.
3. Apăsăți butonul "**Start/Pauză**" din nou. Noul program continuă din același punct în care programul precedent a fost întrerupt. Nu adăugați detergent pentru acest program.

**ANULAREA UNUI PROGRAM ÎN DESFĂȘURARE ÎNAINTE DE TERMINARE**

Butonul "**Reset**" anulează un program înainte de terminare.

- Apăsăți butonul "**Reset**" timp de cel puțin 3 secunde. Apa existentă este evacuată înainte ca ușa să poată fi deschisă.