

**VĂ MULȚUMIM CĂ AȚI ACHIZIȚIONAT UN PRODUS HOTPOINT-ARISTON**

Pentru a beneficia de servicii complete de asistență, vă rugăm să vă înregistrați produsul pe www.hotpoint.eu/register

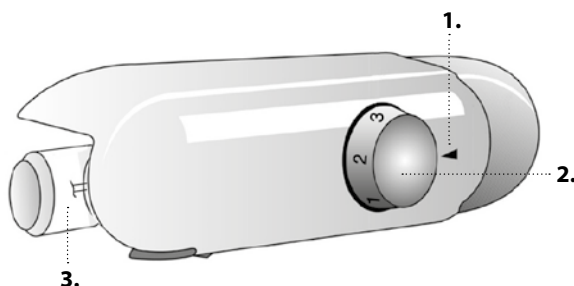


Înainte de a utiliza aparatul, citiți cu atenție instrucțiunile de siguranță.

DESCRIEREA PRODUSULUI**PRIMA UTILIZARE**

După instalare, așteptați cel puțin două ore înainte de a conecta aparatul la rețeaua electrică.
Conectați aparatul la rețeaua electrică și rotiți butonul termostatului pentru a porni aparatul.

După ce puneți aparatul în funcțiune, trebuie să așteptați 4-6 ore până când se atinge temperatura adecvată de păstrare a alimentelor pentru un aparat încărcat normal. Dacă aparatul este prevăzut cu filtru antibacterian și anti-miros, amplasați-l în ventilator, așa cum se indică pe ambalajul filtrului.

PANOUL DE COMANDĂ

1. Reper indicator pentru poziția termostatului
2. Temperatura compartimentului congelator și a compartimentului frigider
3. Bec cu LED

CONGELAREA ALIMENTELOR PROASPETE

Puneți alimentele proaspete, care urmează a fi congelate, pe grătarul din compartimentul congelator, evitând contactul direct cu alimentele deja înghețate.

Cantitatea de alimente proaspete care poate fi congelată în 24 de ore este indicată pe plăcuța cu date tehnice.

Pentru a congela alimente proaspete, așezați grătarul din compartimentul congelator în partea de sus.

TEMPERATURA COMPARTIMENTULUI CONGELATOR ȘI A COMPARTIMENTULUI FRIGIDER

Acest frigider cu congelator este pus în funcțiune acționând asupra grupului termostat situat în interiorul compartimentului frigider.

Temperatura din ambele compartimente se reglează prin rotirea butonului termostatului.

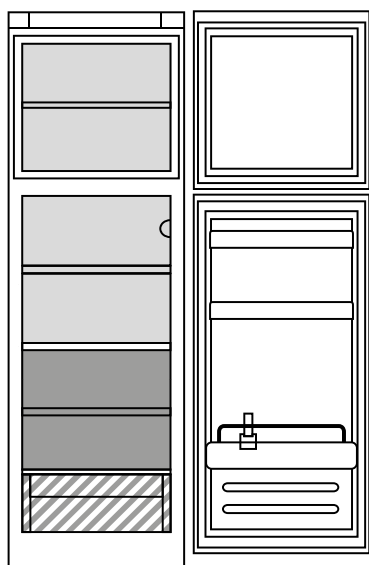

Termostatul pe **1/2** : **refrigerare puțin intensă**

Termostatul pe **3-5** : **răcire medie**

Termostatul pe **6/7** : **răcire foarte intensă**

Termostatul pe **●**: **răcirea și lumina sunt închise**

Prin rotirea butonului termostatului în poziția **●** se oprește întregul aparat.

DEPOZITAREA ALIMENTELOR ȘI A BĂUTURILOR**Legendă****ZONĂ CONGELATOR****ZONA TEMPERATĂ**

Recomandată pentru depozitarea fructelor tropicale, conservelor, băuturilor, ouălor, sosurilor, murăturilor, untului, gemurilor

**ZONA RECE**

Recomandată pentru depozitarea brânzei, laptelui, alimentelor de consum zilnic, delicatelor, iaurtului

**ZONA CEA MAI RECE**

Recomandată pentru depozitarea mezelurilor, deserturilor, peștelui și cărnii

**SERTAR PENTRU FRUCTE ȘI LEGUME**


DEPANAREA

Ce trebuie să faceți dacă...	Motive posibile	Soluții
Aparatul nu funcționează.	Este posibil să existe o problemă la sursa de alimentare a aparatului.	Verificați dacă: <ul style="list-style-type: none">• s-a întrerupt curentul;• ștecherul este introdus corect în priză de curent, iar întrerupătorul bipolar (dacă intră în dotare) este în poziția corectă (pornit);• dispozitivele de protecție a sistemelor electrocasnice funcționează;• cablul de alimentare nu este defect;• butonul termostatului nu este pe poziția „●”.
Becul din interior nu funcționează.	Este posibil să fie necesară înlocuirea becului.	Deconectați aparatul de la sursa de alimentare și contactați Serviciul de Asistență Tehnică dacă aveți nevoie de un bec de schimb.
Temperatura internă a compartimentelor nu este suficient de scăzută.	Motivele pot fi variate (a se vedea coloana „Soluție”).	Efectuați următoarele verificări: <ul style="list-style-type: none">• ușile sunt închise corect;• aparatul nu este instalat în apropierea unei surse de căldură;• temperatura este setată corect;• circulația aerului prin grilajele de aerisire de la baza aparatului nu este obstrucționată.
Există apă în partea inferioară a compartimentului frigider.	Scurgerea apei de dezghețare este blocată.	Curățați orificiul de scurgere a apei rezultate din dezghețare (consultați capitolul „Întreținerea și curățarea aparatului”).
Cantitate prea mare de gheață în compartimentul congelator.	Ușa compartimentului congelator nu este închisă corect.	<ul style="list-style-type: none">• Verificați să nu existe niciun obiect care împiedică închiderea corectă a ușii.• Decongelați compartimentul congelator.• Asigurați-vă că aparatul a fost instalat corect.
Marginea din față a aparatului, pe care se lipește garnitura ușii, este fierbinte.	Aceasta nu este o problemă. Acest lucru împiedică formarea condensului.	Nu este necesară o soluție.
Temperatura compartimentului frigider este prea scăzută.	<ul style="list-style-type: none">• Temperatura setată este prea scăzută.• O cantitate mare de alimente proaspete a fost așezată în compartimentul congelator.	<ul style="list-style-type: none">• Încercați să setați o temperatură mai puțin scăzută.• Dacă au fost introduse alimente proaspete în compartimentul congelator, așteptați până când congelarea se încheie.• Opriți ventilatorul (dacă intră în dotare) conform descrierii de la paragraful „VENTILATOR”.



Puteți descărca instrucțiunile privind siguranța, manualul de utilizare, fișa tehnică a produsului și datele energetice:

- Vizitând site-ul nostru web docs.hotpoint.eu
- Utilizând codul QR
- Ca alternativă, **contactați serviciul nostru de asistență tehnică post-vânzare** (consultați numărul de telefon din certificatul de garanție). Când contactați serviciul nostru de asistență tehnică post-vânzare, vă rugăm să precizați codurile specificate pe plăcuța cu date de identificare a produsului dumneavoastră.



Hotpoint
ARISTON



400011023669