

## VIKTIGA SÄKERHETSINSTRUKTIONER

### LÄS IGENOM NOGA OCH SPARA FÖR FRAMTIDA REFERENS

Denna manual gäller för flera modeller, posterna som listas kanske inte gäller för din produkt, se din produkt.

Innan apparaten används, läs igenom säkerhetsinstruktionerna. Förvara dem som referens för framtida användning.

Dessa instruktioner och själva apparaten ger viktiga säkerhetsvarningar som alltid skall observeras. Tillverkaren fransäger sig allt ansvar om dessa säkerhetsinstruktioner inte följs, felaktig användning av apparaten eller felaktig inställning av kontrollerna.

**⚠** Mycket unga barn (0-3 år) skall hållas undan från apparaten. Unga barn (3-8 år) skall hållas undan från apparaten såvida inte de övervakas.. barn från åtta års ålder och personer med reducerad fysisk, sensorisk eller mental kapacitet eller som saknar erfarenhet och kunskap kan endast använda denna apparat om de övervakas eller fått instruktionerna om säker användning och förstår de involverade riskerna. Barn ska inte leka med apparaten. Rengöring och underhåll ska inte utföras av barn utan uppsikt. Håll utrustningen och dess sladd oåtkomliga för barn under 8 år.

**⚠** VARNING: När apparaten används i kombinationsläge skall barn endast använda ugnen under vuxen övervakning på grund av den temperatur som genereras.

**⚠** VARNING: Apparaten och dess åtkomliga delar blir heta under användning. Var försiktig så att du inte vidrör värmeelementen. Barn under 8 år måste hållas undan såvida inte de övervakas kontinuerligt.

**⚠** Lämna aldrig apparaten utan uppsikt vid torkning av mat. Om apparaten är lämplig för givaranvändning använd endast en temperaturgivare som rekommenderas för denna ugn - risk för brand.

**⚠** Håll kläder och andra brännbara material undan från apparaten, tills komponenterna har svalnat helt - risk för brand. Var alltid vaksam vid tillagning av mat med mycket fett, olja eller när alkoholhaltig dryck tillsätts - risk för brand. Använd ugnshandskar för att ta bort karotter och tillbehör. Vid slutet av tillagningen, öppna luckan och låt den heta luften

släppas ut gradvis innan du tar ut något från ugnen - risk för brännskador. Hindra inte heta luftventilerna på framsidan av ugnen - risk för brand.

**⚠** Var försiktig när ugnsluckan är öppen eller nedåtriktad för att undvika att slå i luckan.

**⚠** VARNING: Om luckan eller dörrtätningen är skadad får inte ugnen användas innan den har blivit reparerad - risk för skador.

**⚠** VARNING: Vätskor och mat får inte värmas i stängda behållare - risk för explosion. Värmning av dryck kan resultera i fördröjd översvämmande kokning, var försiktig när behållaren hanteras - risk för brännskador.

**⚠** Mikrovågsugnen är avsedd för uppvärmning av mat och dryck. Torka inte mat eller kläder eller värm dynor, tofflor, svampar och liknande - risk för brand. Lämna inte ugnen utan uppsikt när mat värms i plast- eller pappersbehållare - risk för brand.

**⚠** Innehållet i nappflaskor och barnmatsburkar måste röras om eller skakas och dess temperatur kontrolleras - risk för brännskador. Värm inte ägg i deras skal eller hela hårdkokta ägg - risk för explosion.

**⚠** Efter värmning av barnmat eller vätska i en nappflaska eller en mikrovågssäker kopp, skaka/rör alltid och kontrollera temperaturen innan det serveras. Detta garanterar att värmen har fördelats jämnt för att undvika skällning eller brännskador.

**⚠** Använd endast köksredskap som lämpar sig för mikrovågstillagning. Använd inte behållare av metall - risk för skador.

**⚠** Använd endast en temperatursond som rekommenderas för denna ugn - risk för brand.

**⚠** Om rök avges, stäng av eller koppla ifrån apparaten och håll luckan stängd för att kväva eventuella lågor.

**⚠** Om apparaten installeras 850 mm eller mer över golvet, var försiktig så att vridplattan inte förflyttar sig när behållaren tas ut - risk för skador.

**⚠** Använd inte din mikrovågsugn för djupfryst eftersom temperaturen inte kan kontrolleras.

**⚠** Metallbehållaren för mat och dryck är inte lämpliga för mikrovågstillagning.

⚠ Ta inte bort mikrovågsugns öppningskyddsplattor på sidorna av ugnens väggar (endast vissa modeller). De förhindrar att fett och matpartiklar kommer in i mikrovågsugns inloppskanaler.

## TILLÅTE ANVÄNDNING

⚠ **FÖRSIKTIGHET:** Apparaten är inte avsedd att användas med hjälp av en extern timer eller separat fjärrkontrollsystem.

⚠ Denna apparat är avsedd att användas i hemmamiljöer och liknande användning såsom: personalkök i affärer, kontor och andra arbetsplatser; i lantbruk och av kunder på hotell, motell och andra boendemiljöer; bed and breakfast-miljöer; catering och liknande verksamhet som inte är detaljhandel.

⚠ Ingen annan användning är tillåten (t.ex. Värmarum).

⚠ Denna apparat är inte avsedd för kommersiell användning. Använd inte apparaten utomhus.

⚠ Förvara inte explosiva eller brandfarliga substanser (t.ex. g. Bensin eller aerosolburkar) inuti eller nära apparaten - risk för brand.

## INSTALLATION

⚠ Apparaten måste hanteras och installeras av två eller fler personer - risk för skador. Använd skyddshandskar vid upppackning och installation - risk för skärskador.

⚠ Installation, inklusive vattenanslutning (om någon), elektriska anslutningar måste utföras av en kvalificerad tekniker. Reparera inte eller byt ut någon del i apparaten såvida inte det särskilt framgår i bruksanvisningen. Håll barn undan från installationsplatsen. Efter upppackningen av apparaten, kontrollera att den inte har skadats under transporten. Vid eventuella problem, kontakta återförsäljaren eller din närmaste eftermarknadsservice. När installationen är klar måste förpackningsmaterialet (plast, styrenplastdelar etc.) förvaras utom räckhåll för barn - kvävningrisk. Apparaten måste fränkopplas från strömförsörjningen innan installation görs - risk för elektriska stötar. Under installationen, se till att apparaten inte skadar elkabeln - risk för elektrisk stöt. Aktivera endast apparaten när installationen är avslutad.

⚠ Ta inte bort apparaten från dess styrenplastbas innan det är dags för installationen.

⚠ Denna apparat är avsedd att användas

fristående. Använd inte den inbyggd eller placera den i ett skåp.

⚠ Placera ugnen på ett adekvat avstånd från heta källor. För att garantera tillräcklig ventilation måste det finnas minst 30 cm fritt utrymme ovanför ugnen.

⚠ Denna ugn är inte avsedd att placeras eller användas på en arbetsyta lägre än 850 mm över golvet

⚠ Efter upppackningen av apparaten, se till att apparatens lucka stänger ordentligt. Vid eventuella problem, kontakta återförsäljaren eller din närmaste eftermarknadsservice.

## ELEKTRISKA VARNINGAR

⚠ Märkplattan finns på baksidan eller på undersidan av ugnen (beroende på din produkt).

⚠ Det måste vara möjligt att koppla ifrån apparaten från strömförsörjningen genom att koppla ifrån den om kontakten är åtkomlig, eller genom en flerpolig omkopplare installerad uppströms från uttaget i enlighet med ledningsreglerna och apparaten, måste var jordad i enlighet med nationella elektriska säkerhetsstandarder.

⚠ Använd inte förlängningsladdar, multipla uttag eller adaptrar. De elektriska komponenterna måste vara åtkomliga för användaren efter installationen. Använd aldrig apparaten när du är våt eller barfota. Använd inte denna apparat om den har en skadad strömkabel eller kontakt, om den inte fungerar korrekt eller om den har skadats eller tappats.

⚠ Om strömkabeln är skadad måste den bytas ut mot en ny identisk kabel av tillverkaren, dess servicerepresentant eller liknande kvalificerade personer, för att undvika faror - risk för elektrisk stöt,

⚠ Om strömkabeln behöver bytas, kontakta ett auktoriserat servicecenter.

⚠ Sänk inte ned strömkabeln eller nätkontakten i vatten. Håll kabeln undan från heta ytor - risk för elektrisk stöt eller brand.

## RENGÖRING OCH UNDERHÅLL

⚠ **VARNING:** Det är riskabelt för någon annan person är en kompetent person att utföra någon typ av service eller reparation som inkluderar borttagning av höljen som skyddar mot exponering av mikrovågsenergi.

⚠ Om inte ugnen hålls ren kan det leda till försämring av ytan som kan negativt påverka

apparatens livslängd och eventuellt leda till en farlig situation.

⚠ Ugnen måste rengöras regelbundet och alla matavlagringar tas bort.

⚠ **WARNING:** Se till att apparaten är avstängd och fränkopplad från strömförsörjningen innan något underhåll utförs. För att undvika risken för personskador använd skyddshandskar (risk för skärsår) och säkerhetsskor (risk för krossår); se till att den hanteras av två personer (minskad belastning); använd aldrig ångrengöring för rengöring av utrustningen (risk för elektrisk stöt). Icke-professionella reparationer som inte godkänts av tillverkaren kan resultera i risker för hälsan och säkerheten för vilka tillverkaren inte kan hållas ansvarig. Alla defekter eller skador som orsakas av icke-professionella reparationer eller underhåll kommer inte att täckas av garantin, vilket anges i dokumentet som levererades med enheten.

⚠ Regelbunden rengöring av insidan av apparatens lucka och packning (utan att den tas bort) med en mjuk svamp, varmt vatten och mildt rengöringsmedel. Torka med en mjuk trasa. Använd inte metallskrapor.

⚠ Använd inte starka rengöringsmedel eller vassa metallskrapor för att rengöra ugnsluckans glas, då de kan repa ytan, vilket kan orsaka att glaset splittras.

⚠ Se till att apparaten har svalnat innan rengöring eller underhåll görs - risk för brännskador.

⚠ **WARNING:** Stäng av apparaten innan lampan byts - risk för elektrisk stöt.

⚠ Använd inte metallskurdynor, slipande rengörare, stålullskuddar, grusiga tvättrasor etc. som kan skada kontrollpanelen och ugnens inre och yttre ytor. Använd en trasa med ett mildt rengöringsmedel eller en pappershandduk med sprejad med glasrengöringsmedel. Påför glasputsmedel på en pappershandduk.

⚠ Använd mjuk och fuktig trasa med mildt rengöringsmedel för att rengöra de inre ytorna, front och baksida av luckan och dörröppningen.

⚠ Använd inte ångrengöring för apparaten när mikrovågsugnen rengörs.

⚠ Ugnen måste rengöras regelbundet och alla matavlagringar tas bort.

## **KASSERING AV FÖRPACKNINGSMATERIALET**

⚠ Förpackningsmaterialet är 100 % återvinningsbart och är märkt med återvinningsymbolen ♻. De olika delarna av förpackningen måste därför avyttras ansvarsfullt och i enlighet med lokala bestämmelser som styr avfallshanteringen.


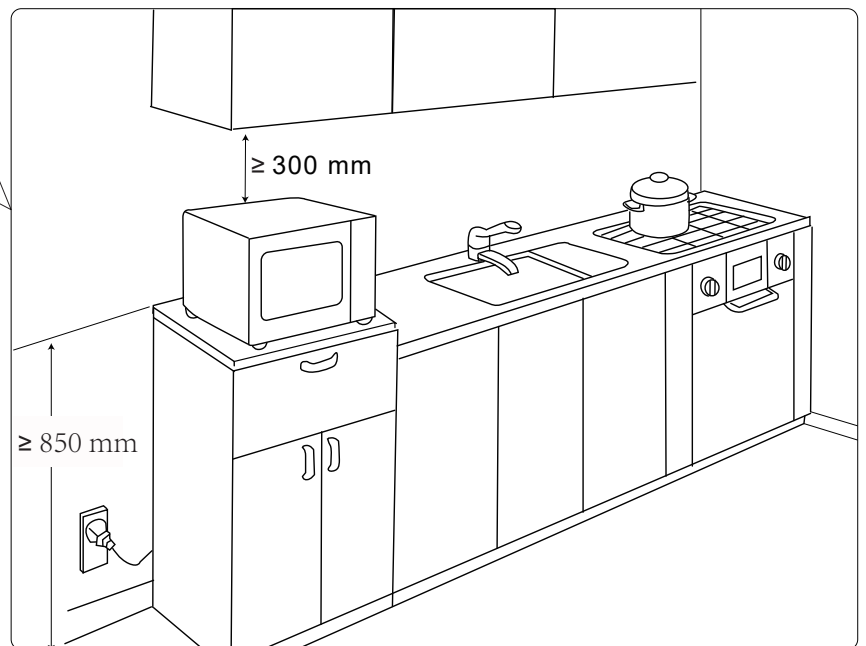
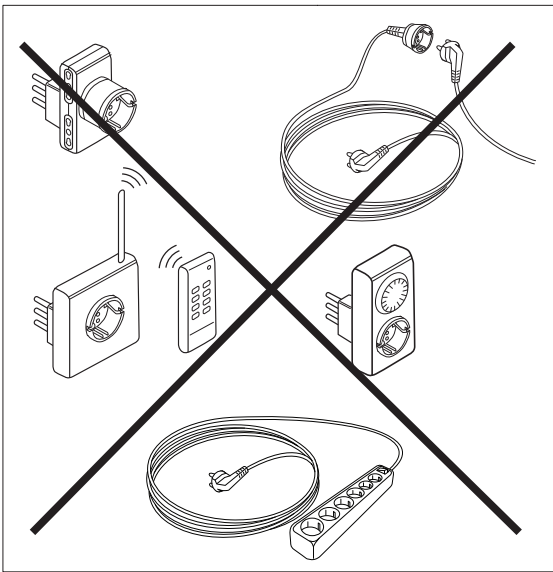
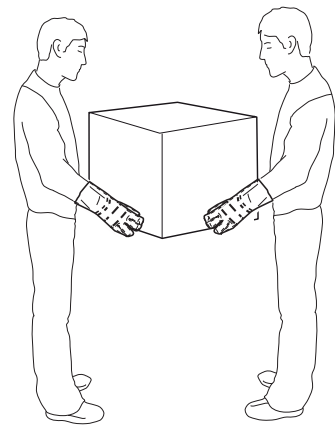
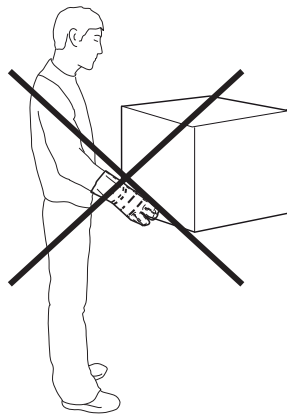
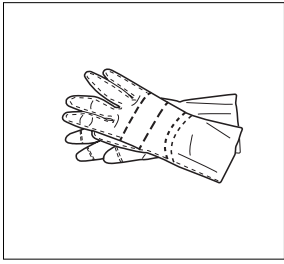
## **AVYTTRING AV HUSHÅLLSAPPARATER**

Denna apparat är tillverkad med återvunnet eller återanvänt material.

Avyttras i enlighet med lokala avfallshanteringsbestämmelser.

För ytterligare information om hanteringen, återvinning och återanvändning av hushålls elektriska apparater, kontakta de lokala myndigheterna, återvinningsstationen för hushållsavfall eller butiken där du köpte apparaten. Denna apparat är märkt i enlighet med europeiska direktivet 2012/19/EU gällande om hantering av elektrisk och elektroniskt avfall (Waste Electrical and Electronic Equipment/WEEE) och med bestämmelse för avfall med elektrisk och elektronisk utrustning (Waste Electrical and Electronic Equipment) 2013 (justerad). Genom att avyttra denna produkt korrekt hjälper du till att förhindra potentiella negativa konsekvenser på miljön och människors hälsa vilket annars kan orsakas av felaktig avfallshantering av denna produkt. Genom att se till att den här produkten hanteras korrekt vid avyttringen kommer det att hjälpa till att förhindra negativa konsekvenser för miljön och människors hälsa. Symbolen ♻ på produkten eller i medföljande dokumentation indikerar att den inte skall hanteras som hushållsavfall utan måste lämnas på lämplig återvinningsplats för återvinning av elektrisk och elektronisk utrustning.





## VIKTIGE SIKKERHETSINSTRUKSJONER

### LESES NØYE OG BEHOLDES FOR FREMTIDIG OPPSLAG

Denne bruksanvisningen gjelder for flere modeller. Det som står, gjelder kanskje ikke for ditt produkt, så se produktet ditt.

Les disse sikkerhetsinstruksjonene før du bruker apparatet. Ha dem i nærheten for fremtidig oppslag.

Disse instruksjonene og selve apparatet har viktige sikkerhetsadvarsler som til enhver tid skal følges. Produsenten fraskriver seg ethvert ansvar ved manglende overholdelse av disse sikkerhetsinstruksjonene, feil bruk av apparatet eller feil innstilling av kontrollene.

**⚠ Svært små barn (0–3 år) bør holdes unna apparatet. Små barn (3–8 år) bør holdes unna apparatet med mindre de holdes under oppsyn hele tiden. Barn fra 8 år og oppover og personer med reduserte fysiske, sensoriske eller mentale evner, eller som mangler erfaring og kunnskap, kan bare bruke apparatet hvis de er under tilsyn eller har fått instruksjoner om sikker bruk og forstår de gjeldende farene. Barn må ikke leke med apparatet. Rengjøring og brukervedlikehold skal ikke utføres av barn uten tilsyn. Hold apparatet og strømledningen utilgjengelig for barn under 8 år.**

**⚠ ADVARSEL: Når apparatet brukes i kombinasjonsmodus, skal barn kun bruke ovnen under oppsyn av voksne på grunn av temperaturen som genereres.**

**⚠ ADVARSEL: Apparatet og utsatte deler blir varme under bruk. Vær forsiktig så du ikke berører varmeelementene. Barn under 8 år må holdes unna med mindre de er under konstant tilsyn.**

**⚠ La aldri apparatet være uten tilsyn når du tørker mat. Hvis apparatet kan brukes med temperatursonde, bruker du kun en som er anbefalt for denne ovnen – fare for brann.**

**⚠ Hold klær eller andre brennbare materialer unna apparatet, til alle komponentene er helt avkjølt – fare for brann. Pass alltid godt på når du tilbereder mat med mye fett eller olje eller når du tilsetter alkoholholdige drikkevarer – fare for brann. Bruk grytevatner til å fjerne panner og tilbehør. Når tilberedningen er ferdig, må du åpne døren forsiktig og la varm luft eller damp slippe ut gradvis før du tar noe fra ovnsrommet – det er fare for forbrenning.**

Ikke blokker varmluftsåpningene foran på ovnen – fare for brann.

**⚠ Vær forsiktig når ovnsdøren er i åpen eller nede posisjon slik at du ikke slår borti døren.**

**⚠ ADVARSEL: Hvis døren eller dørpakningene er skadet, skal ikke ovnen brukes før den er reparert av fagperson – fare for personskade.**

**⚠ ADVARSEL: Væsker og matvarer må ikke varmes opp i lukkede beholdere – fare for eksplosjon. Oppvarming av drikkevarer kan føre til forsinket eksplosiv koking. Man må være forsiktig ved håndtering av beholderen – fare for brannskader.**

**⚠ Mikrobølgeovnen er beregnet på å varme opp mat og drikke. Ikke tørk mat eller klær eller varm opp varmeputer, tøfler, svamp og lignende – fare for brann. Ikke la ovnen stå uten tilsyn når du varmer opp mat i plast- eller papirbeholdere – fare for brann.**

**⚠ Innholdet i tåteflasker og barnematglass må røres eller ristes og temperaturen kontrolleres – fare for brannskader. Ikke varm opp egg i skall eller hele hardkokte egg - det er fare for eksplosjon.**

**⚠ Når du varmer barnemat eller væsker i en tåteflaske eller mikroovnfast kopp, bør du alltid riste/røre og sjekke temperaturen før servering. Dette sørger for at varmen blir jevnt fordelt og unngår risikoen for skålding og forbrenning.**

**⚠ Bruk kun redskaper som er egnet for å brukes i mikrobølgeovn. Ikke bruk metallbeholdere – fare for personskade.**

**⚠ Bruk kun en temperatursonde som er anbefalt for denne ovnen – fare for brann.**

**⚠ Hvis det kommer røyk, må du slå av eller koble fra apparatet og holde døren lukket for å kvele eventuelle flammer.**

**⚠ Hvis apparatet er installert 850 mm eller mer over gulvet, må du sørge for at du ikke forskyver dreieskiven når du fjerner beholdere – fare for personskade.**

**⚠ Ikke bruk mikrobølgeovnen til frityrsteking, siden du ikke kan kontrollere temperaturen på oljen.**

⚠ Mat- og drikkebeholdere i metall er ikke egnet for bruk i mikrobølgeovn.

⚠ Ikke fjern beskyttelsesdekslene for mikrobølgeovnens luftinntak på sidene av ovnsrommet (kun noen modeller). Disse platene hindrer at fett og matrester kommer inn i kanalene til mikrobølgeinngangen.

## TILLATT BRUK

⚠ **FORSIKTIG:** Apparatet er ikke beregnet på drift ved hjelp av en ekstern bryterenhet, som et tidsur eller et separat fjernkontrollsystem.

⚠ Dette apparatet er tiltenkt bruk i husholdninger og lignende bruksområder som: personalrom i butikker, på kontorer og andre arbeidsplasser; på gårdsbruk og av gjester i hoteller, moteller, enkle overnattingssteder og andre bosteder.

⚠ Ingen annen bruk er tillatt (f.eks. oppvarming av rom).

⚠ Dette apparatet er ikke beregnet for profesjonell bruk. Ikke bruk dette apparatet utendørs.

⚠ Ikke oppbevar eksplosive eller brennbare stoffer (f.eks. bensin eller spraybokser) inne i eller i nærheten av apparatet – fare for brann.

## INSTALLASJON

⚠ Man må være to eller flere til å håndtere og installere apparatet – fare for personskade. Bruk vernehansker til å pakke ut og installere – fare for kutt.

⚠ Installasjon, inkludert vannforsyning (hvis noen), elektriske tilkoblinger og reparasjoner må utføres av en kvalifisert tekniker. Ikke reparer eller skift ut noen del av apparatet med mindre det er spesifikt angitt i brukerhåndboken. Hold barn vekke fra installasjonsstedet. Når du har pakket ut apparatet, sørg for at det ikke har blitt skadet under transport. Ved problemer kontakter du forhandleren eller det lokale kundeservicesenteret. Etter installering skal emballasjen (plast, styrofoam osv.) oppbevares utilgjengelig for barn – fare for kvelning. Apparatet må kobles fra strømforsyningen før installasjon – fare for elektrisk støt. Under installasjon må du sørge for at apparatet ikke skader strømledningen – fare for brann eller elektrisk støt. Aktiver apparatet først når installasjonen er fullført.

⚠ Ikke fjern apparatet fra basen i polystyrenskum før installasjon.

⚠ Dette apparatet skal brukes frittstående. Det skal ikke brukes innebygd eller plasseres i et skap.

⚠ Plasser ovnen langt nok fra andre varmekilder. For å sikre tilstrekkelig ventilasjon må det være minst 30 cm tom plass over ovnen.

⚠ Denne ovnen er ikke beregnet brukt på en arbeidsbenk som er mindre enn 850 mm over gulvet.

⚠ Når du har pakket ut apparatet, sørg for at apparatdøren lukkes ordentlig. Ved problemer kontakter du forhandleren eller det lokale kundeservicesenteret.

## ELEKTRISKE ADVARSLER

⚠ Typeskiltet er på baksiden eller bunnen av ovnen (avhengig av produktet).

⚠ Apparatet må kunne kobles fra strømforsyningen ved å trekke ut støpselet, hvis støpselet er tilgjengelig, eller ved hjelp av en flerpolet bryter installert før stikkkontakten i henhold til ledningsreglene. Apparatet må jordes i samsvar med nasjonale standarder for elektrisk sikkerhet.

⚠ Ikke bruk skjøteledninger, strømskinner eller adaptere. De elektriske komponentene skal ikke være tilgjengelige for brukeren etter installasjon. Ikke bruk apparatet når du er våt eller barbeint. Du må ikke bruke apparatet hvis strømkabelen eller støpselet er skadet, det ikke fungerer som det skal, eller det har blitt skadet eller har falt ned.

⚠ Hvis strømledningen er skadet, må den skiftes ut med en identisk en av produsenten, en autorisert serviceagent eller tilsvarende kvalifisert person for å hindre fare – fare for elektrisk støt.

⚠ Hvis strømkabelen må skiftes ut, kontakter du et autorisert servicesenter.

⚠ Strømkabel og/eller støpslet må ikke senkes i vann. Hold kabelen unna varme overflater – fare for elektrisk støt eller brann.

## RENGJØRING OG VEDLIKEHOLD

⚠ **ADVARSEL:** Det er farlig for andre enn fagperson å utføre servicearbeider eller reparasjoner som innebærer å fjerne dekslene på ovnen som beskytter mot mikrobølgeenergi.

⚠ Hvis ovnen ikke holdes ren, kan det føre til nedbrytning av overflaten og dermed muligens redusert levetid og farlige situasjoner.

⚠ Ovnens må rengjøres regelmessig, og alle matrester må fjernes.

⚠ **ADVARSEL:** Sørg for at apparatet er slått av og koblet fra strømforsyningen før du gjør noe vedlikehold. For å unngå faren for personskade må man bruke vernehansker (fare for kutt) og vernesko (fare for kontusjon). Sørg for at man er to personer til å håndtere (reduser belastningen). Bruk aldri damprengjøringsutstyr (fare for elektrisk støt). Reparasjoner som ikke er godkjent av produsenten, kan føre til risiko for helse og sikkerhet som produsenten ikke kan holdes ansvarlig for. Eventuelle defekter eller skader forårsaket av reparasjoner eller vedlikehold som ikke er utført av fagperson, vil ikke dekkes av garantien. Vilkårene står beskrevet i dokumentet som fulgte med enheten.

⚠ Rengjør innsiden av apparatet og pakningen (uten å fjerne den) regelmessig med en myk svamp, varmt vann og mildt rengjøringsmiddel. Tørk med en myk klut. Ikke bruk metallskrapere.

⚠ Ikke bruk skurende rengjøringsmidler eller skrapere av metall til å rengjøre dørglasset, da dette kan ripe opp glasset og føre til at glasset knuses.

⚠ Sørg for at apparatet er avkjølt før rengjøring eller vedlikehold – fare for forbrenning.

⚠ **ADVARSEL:** Slå av apparatet før du skifter lampen – fare for elektrisk støt.

⚠ Ikke bruk metalliske skuresvamper, skurende rengjøringsmidler, stålull, grove vaskekluter osv. da slike kan skade kontrollpanelet og de innvendige og utvendige overflatene. Bruk en klut med et mildt vaskemiddel eller kjøkkenpapir med glassrens i sprayform. Sprut glassrensemidlet på et tørkepapir.

⚠ Bruk en myk, fuktig klut og en mild såpe til å rengjøre ovnen innvendig, foran og bak døren samt døråpningen.

⚠ Ikke bruk damprengjøringsapparater når du skal rengjøre mikrobølgeovnen.

⚠ Ovnens må rengjøres regelmessig, og alle matrester må fjernes.

## AVHENDING AV EMBALLASJE

⚠ Emballasjen kan 100 % resirkuleres og er merket med resirkuleringssymbolet ♻. De ulike delene av emballasjen må derfor kastes på en ansvarlig måte og i full overensstemmelse med lokale myndigheters forskrifter for avfallshåndtering.

## KASSERING AV HUSHOLDNINGSAPPARATER



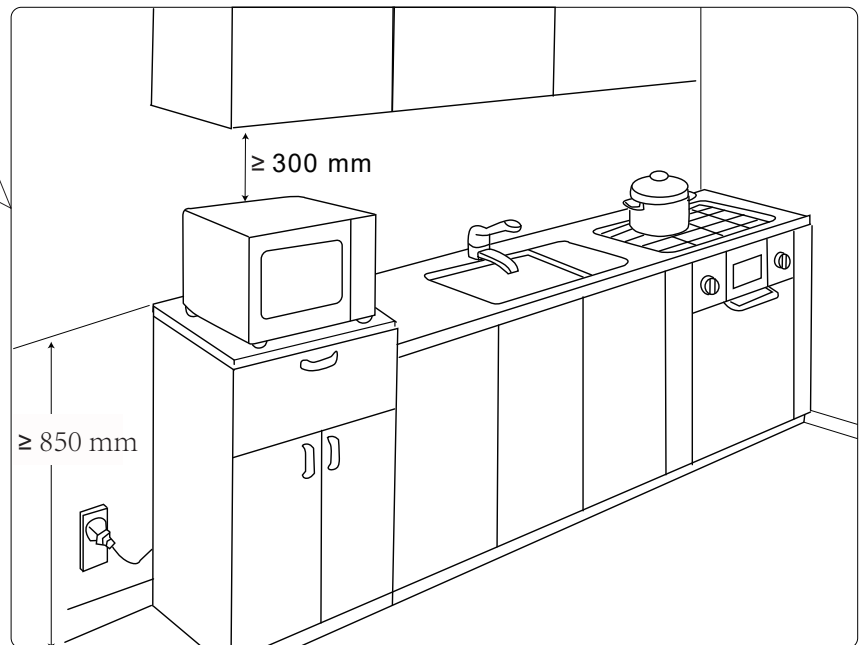
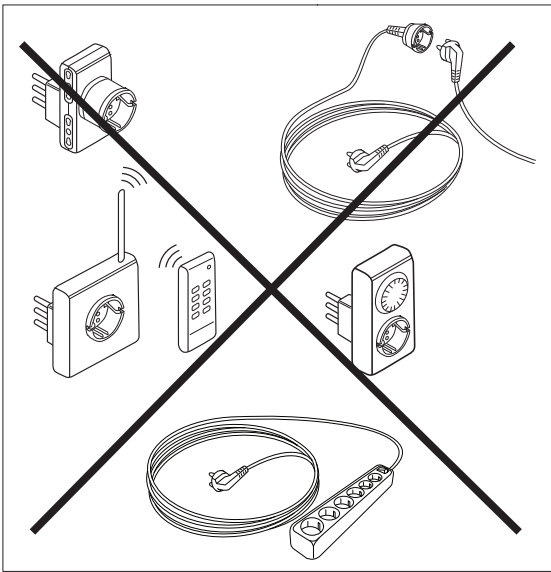


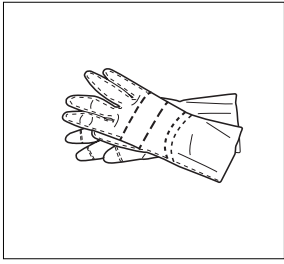
Apparatet er produsert med resirkulerbare eller gjenbrukbare materialer.

Det skal kasseres i samsvar med lokale forskrifter for avfall.

Du får ytterligere informasjon om behandling, gjenvinning og resirkulering av elektriske husholdningsapparater ved å kontakte din lokale myndighet, innsamlingstjenesten for husholdningsavfall eller butikken der du kjøpte apparatet. Dette apparatet er merket i henhold til europeisk direktiv 2012/19/EU for kassert elektrisk og elektronisk utstyr (WEEE) og forskriftene om kassert elektrisk og elektronisk utstyr 2013 (med endringer). Ved å sørge for at produktet avhendes på riktig måte vil du bidra til å motvirke de negative konsekvensene som feilaktig avfallshåndtering av dette produktet kan medføre for miljøet og menneskers helse. Ved å sikre at dette produktet avhendes på riktig måte, vil du bidra til å forhindre negative konsekvenser for miljøet og menneskers helse. Symbolet  på produktet eller på dokumentasjonen indikerer at det ikke skal behandles som husholdningsavfall men må leveres til et egnet innsamlingscenter for resirkulering av elektrisk og elektronisk utstyr.







# FI

## TÄRKEITÄ TURVALLISUUSOHJEITA

### LUE HUOLELLISESTI JA SÄILYÄ TULEVAA KÄYTTÖÄ VARTEN

Tämä käyttöopas on useille malleille, listatut kohdat eivät ehkä ole sovellettavissa tuotteeseesi, tarkista asia tuotteestasi.

Ennen kuin käytät laitetta, lue nämä turvaohjeet. Säilytä ne lähellä tulevaa käyttöä varten.

Näissä ohjeissa ja itse laitteessa on tärkeitä turvaohjeita, joita on aina noudatettava. Valmistaja ei ota mitään vastuuta vahingoista, jotka johtuvat näiden turvaohjeiden huomiotta jättämisestä, laitteen epäasianmukaisesta käytöstä tai ohjainten väärästä asettamisesta.

**⚠** Pienet lapset (0 - 3 vuotta) tulee pitää loitolla laitteesta. Pienet lapset (3 - 8 vuotta) tulee pitää loitolla laitteesta jollei heitä valvota jatkuvasti. Yli 8-vuotiaat lapset ja henkilöt, joilla on heikentynyt fyysinen, aistillinen tai henkinen kapasiteetti tai joilla ei ole kokemusta ja tietoutta laitteesta, voivat käyttää laitetta valvotusti, tai jos heille on annettu ohjeet laitteen turvallisesta käytöstä ja he ymmärtävät siihen liittyvät vaarat. Lapset eivät saa leikkiä laitteella. Lapset eivät saa suorittaa puhdistustöitä ja käyttäjän kunnossapitotöitä ilman valvontaa. Pidä laite ja sen virtajohto alle 8-vuotiaiden lasten ulottumattomissa.

**⚠** VAROITUS: Kun laitetta käytetään yhdistelmätilassa, lapset saavat käyttää uunia vain aikuisen valvonnassa korkeiden lämpötilojen vuoksi.

**⚠** VAROITUS: Laite ja sen näkyvät osat kuumenevät käytössä. Kuumennuselementtien koskettamista on vältettävä. Alle 8-vuotiaat lapset on pidettävä loitolla, jollei heitä valvota jatkuvasti.

**⚠** Älä koskaan jätä laitetta valvomatta ruoan kuivumisen aikana. Jos laite soveltuu mittarikäyttöön, käytä ainoastaan uunille suositeltua lämpömittaria - tulipalovaara.

**⚠** Pidä vaatteet tai muu syttyvä materiaali poissa laitteen läheltä, kunnes kaikki osat ovat jäähtyneet kokonaan - tulipalovaara. Ole aina valppaana, kun kypsennät runsasrasvaisia tai -öljyisiä ruokia, tai kun lisäät alkoholijuomia - tulipalovaara. Käytä uunikintaita pannujen ja lisävarusteiden poistamiseen. Avaa kypsennyksen loputtua luukku varovasti antaen kuuman höyryn poistua vähitellen ennen luukun kokonaan avaamista - palovammojen

vaara. Älä tuki uunin edessä olevia kuuman ilman aukkoja - tulipalovaara.

**⚠** Ole varovainen, kun uunin luukku on ylä- tai ala-asennossa välttääksesi osumisen oveen.

**⚠** VAROITUS: Jos luukku tai sen tiivisteet ovat vahingoittuneet, uunia ei saa käyttää ennen kuin se on korjattu - loukkaantumisvaara.

**⚠** VAROITUS: Nesteitä eikä ruokia saa kuumentaa suljetuissa astioissa räjähdysvaara. Juomien kuumennus voi johtaa viivästyneeseen, purkautuvaan kiehumiseen. Astioita on käsiteltävä varovasti - palovammavaara.

**⚠** Mikroaaltouuni on tarkoitettu ruokien ja juomien kuumentamiseen. Älä kuivaa ruokia tai vaatteita tai kuumenna lämpötyynyjä, tohveleita, sienia ja vastaavia - tulipalovaara. Älä jätä uunia ilman valvontaa, kun kuumennat ruokaa muovitai paperiastioissa - tulipalovaara.

**⚠** Tuttipullojen tai vauvanruokapurkkien sisältö on sekoitettava tai ravistettava ja niiden lämpötila on tarkistettava - palovammavaara. Älä kuumenna kuorimattomia munia tai kokonaisia kovaksikeitettyjä munia - räjähdysvaara.

**⚠** Vauvanruokien tai nesteiden tuttipullossa tai mikroaallon kestävässä kupissa lämmittämisen jälkeen, ravista/sekoita se aina ja tarkista lämpötila ennen tarjoilua. Tämä varmistaa, että kuumuus on jakautunut tasaisesti ja välttyään palovammoilta.

**⚠** Käytä ainoastaan keittiövälineitä, jotka on tarkoitettu mikroaaltokypsennykseen. Älä käytä metalliastioita - vamma vaara.

**⚠** Käytä ainoastaan tälle uunille suositeltua lämpömittaria - tulipalovaara.

**⚠** Jos uunista tulee savua, kytke se pois päältä tai irrota virtalähteestä ja pidä luukku suljettuna mahdollisten liekkien tukahduttamiseksi.

**⚠** Jos Laite on asennettu yli 850 mm:n korkeudelle lattiasta, varo siirtämästä pyörintälevyä pois paikaltaan, kun poistat astioita - vamma vaara.

**⚠** Älä käytä mikroaaltouunia syväpaistamiseen, koska öljyn lämpötilaa ei voi kontrolloida.

⚠ Metalliset ruoka- ja juoma-astiat eivät ole sopivia mikroaaltokypsennykseen.

⚠ Älä irrota mikroaaltotulon suojalevyjä uunin sivuseinillä (vain tietyissä malleissa). Ne estävät rasvaa ja ruokahiukkasia tunkeutumasta mikroaaltotulokanaviin.

## SALLITTU KÄYTTÖ

⚠ VAARA: Laite ei ole tarkoitettu käytettäväksi ulkoisella kytkinlaitteella, kuten ajastin, tai erillinen kauko-ohjattu järjestelmä.

⚠ Tämä laite on tarkoitettu kotitalous- tai vastaavaan käyttöön, kuten: henkilöstön keittiötiloihin kaupoissa, toimistoissa ja muissa työympäristöissä; maataloissa; asiakaskäyttöön hotelleissa, motelleissa, aamiaismajoituspaikoissa ja muissa asuinympäristöissä.

⚠ Mikään muu käyttö ei ole sallittua (esim. pannuhuone).

⚠ Tätä tuotetta ei ole tarkoitettu ammattikäyttöön. Älä käytä laitetta ulkona.

⚠ Älä säilytä räjähtäviä tai syttyviä aineita (esim. Bensiiniä tai aerosolipurkkeja laitteen sisällä tai lähellä - tulipalovaara.

## ASENNUS

⚠ Laitteen kantamiseen ja asentamiseen tarvitaan kaksi henkilöä - loukkaantumisvaara. Käytä suojahansikkaita pakkauksesta purkamiseen ja asentamiseen - viiltovaara.

⚠ Asennuksen, vedensyöttö mukaan lukien (jos se on tehtävä), sähköliitännät ja korjaukset saa suorittaa vain pätevä teknikko. Älä korjaa tai vaihda mitään laitteen osaa, jota ei ole kuvattu käyttöoppaassa. Pidä lapset loitolla asennuspaikasta. Purettuasi laitteen pakkauksesta, varmista ettei mikään osa ole vahingoittunut kuljetuksen aikana. Ota ongelman ilmetessä yhteyttä jälleenmyyjään tai lähimpään Myynnin jälkeiseen palveluun. Asennuksen jälkeen pakkausjätettä (muovi, styroksi jne.) on säilytettävä lasten ulottumattomissa - tukehtumisvaara. Laite on irrotettava virtalähteestä ennen mitään asennustöitä - sähköiskuvaara. Varmista asennuksen aikana, ettei laite vahingoita virtakaapelia - tulipalon tai sähköiskun vaara. Aktivoi laite vasta, kun asennus on suoritettu loppuun.

⚠ Älä poista laitetta polystyreenivaahdoalustasta ennen asennusaikaa.

⚠ Tämä laite on tarkoitettu käytettäväksi vapaasti seisovana. Älä käytä sitä sisäänrakennettuna tai sijoita sitä kaappiin.

⚠ Sijoita uuni riittävän etäälle muista lämmönlähteistä. Riittävän ilmastoinnin varmistamiseksi uunin yläpuolella on oltava vähintään 30 cm tyhjää tilaa.

⚠ Tätä uunia ei ole tarkoitettu sijoitettavaksi tai käytettäväksi alle 850 mm korkeudella lattiasta.

⚠ Varmista purettuasi laitteen pakkauksesta, että laitteen luukku sulkeutuu oikein. Ota ongelmien ilmetessä yhteyttä jälleenmyyjään tai lähimpään Myynnin jälkeiseen palveluun.

## SÄHKÖVAROITUKSET

⚠ Arvokilpi sijaitsee uunin takana tai pohjassa (tuotteesi mukaan).

⚠ Laite on voitava irrottaa virransyötöstä pistokkeesta vetämällä, jos käytetään pistoketta tai moninapaisesta kytkimestä, joka on asennettu ylävirtaan pistorasiasta johdotussäätöjen mukaisesti ja laitteen on oltava maadoitettu kansallisten sähköturvallisuusstandardien mukaisesti.

⚠ Älä käytä jatkojohtoja, jakopistorasioita tai sovittimia. Sähköosat eivät saa olla näkyvissä asennuksen jälkeen. Älä käytä laitetta, kun olet märkä tai avojaloin. Älä käytä laitetta, jos sen virtajohto tai pistoke on vahingoittunut, jos se ei toimi oikein, tai jos se on vahingoittunut tai pudonnut.

⚠ Jos virtajohto on vahingoittunut, vain valmistaja, sen huoltoedustaja tai vastaavasti pätevä henkilöstö saa vaihtaa sen samanlaiseen vaaran välttämiseksi - sähköiskuvaara.

⚠ Jos virtakaapeli on vaihdettava, ota yhteyttä valtuutettuun huoltokeskukseen.

⚠ Älä upota virtakaapelia tai pistoketta veteen. Pidä kaapelia etäällä kuumista pinnoista - sähköiskun tai tulipalon vaara.

## PUHDISTUS JA KUNNOSSAPITO

⚠ VAROITUS: Muille kuin päteville huoltoteknikoille on vaarallista suorittaa huoltoa tai korjaustöitä, joihin liittyy mikroaaltoenergialle altistumiselta suojaavaan kannen poistaminen.

⚠ Uunin puhtaanpidon laiminlyönti voi johtaa pinnan heikentymiseen, mikä voi lyhentää laitteen

käyttöikä ja johtaa mahdollisesti vaaratilanteeseen.

⚠ Uuni on puhdistettava säännöllisesti ja ruokajäämät poistettava.

⚠ VAROITUS: Varmista, että laite on kytketty pois päältä ja irrotettu virtalähteestä ennen minkään kunnossapitotyön tekemistä. Välttääksesi henkilövahingon vaaraa, käytä suojahansikkaita (ruhjevaara) ja turvakenkiä (mustelmavaara); kantamiseen tarvitaan kaksi henkilöä (kuorman vähentäminen); älä koskaan käytä höyrypuhdistuslaitetta (sähköiskun vaara). Valmistajan valtuuttamattomat muut kuin ammattilaisen tekemät korjaukset johtavat vaaraan terveydelle ja turvallisuudelle, josta valmistajaa ei voi pitää vastuussa. Mitkään viat tai vahingot, jotka johtuvat muun kuin ammattilaisen tekemistä korjauksista tai huoltotoimenpiteistä, eivät kuulu takuun piiriin. Takuun ehdot on esitetty tuotteen toimitukseen kuuluvassa asiakirjassa.

⚠ Puhdista laitteen luukun sisäpuoli ja tiiviste (irrottamatta sitä) pehmeällä sienellä, lämpimällä vedellä ja miedolla pesuaineella. Kuivaa pehmeällä liinalla. Älä käytä metallisia kaapimia.

⚠ Älä käytä karkeita, hiovia puhdistusaineita tai metallikaapimia luukun lasin puhdistamiseen, ne voivat naarmuttaa pintaa, mikä voi johtaa lasin särkymiseen.

⚠ Varmista, että laite on jäähtynyt ennen puhdistusta tai kunnossapitoa - palovammavaara.

⚠ VAROITUS: Kytke laite pois päältä ennen lampun vaihtamista - sähköiskun vaara.

⚠ Älä käytä metallisia hiomatuppoja, hiovia puhdistusaineita, teräsvillatuppoja, karkeita pesulappuja jne., jotka voivat vahingoittaa ohjauspaneelia sekä uunin sisä- ja ulkopintoja. Käytä liinaa ja mietoa pesuaineliuosta tai paperipyyhettä ja lasinpuhdistussuihketta. Kostuta paperipyyhe lasinpuhdistussuihkeella.

⚠ Käytä sisäpintojen, luukun etu- ja takapuolen ja luukun aukon puhdistamiseen pehmeää, miedolla

pesuaineliuoksella kostutettua liinaa.

⚠ Älä käytä mikroaaltouunin puhdistamiseen höyrypuhdistuslaitetta.

⚠ Uuni tulee puhdistaa säännöllisesti ja ruokajäämät on poistettava.

## PAKKAUSMATERIAALIEN HÄVITTÄMINEN

⚠ Pakkausmateriaali on 100 % kierrätettävää ja se on merkitty kierrätysymbolilla ♻. Pakkauksen erilaiset osat on sen vuoksi hävitettävä vastuullisesti ja jätteiden hävittämistä koskevien paikallisten säädösten mukaisesti.


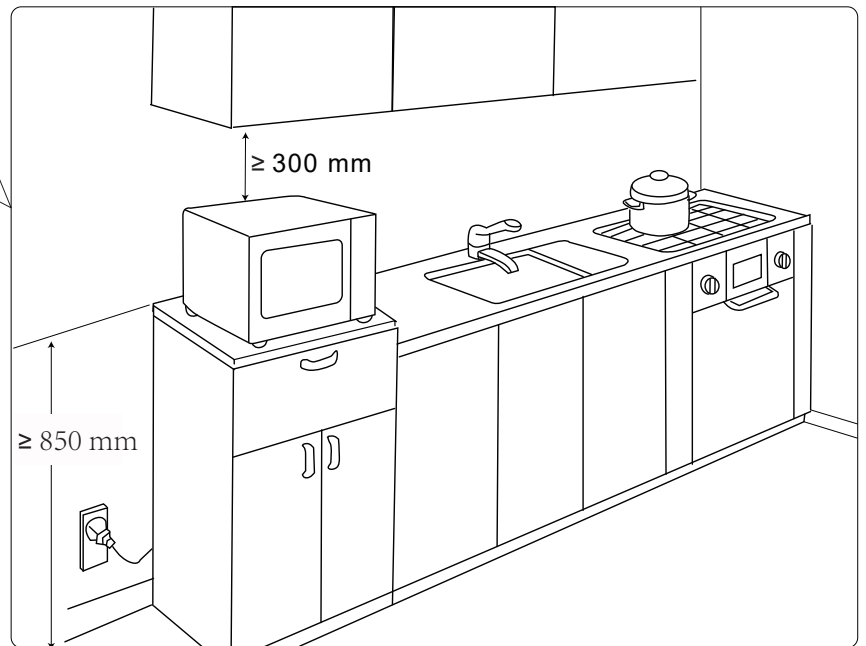
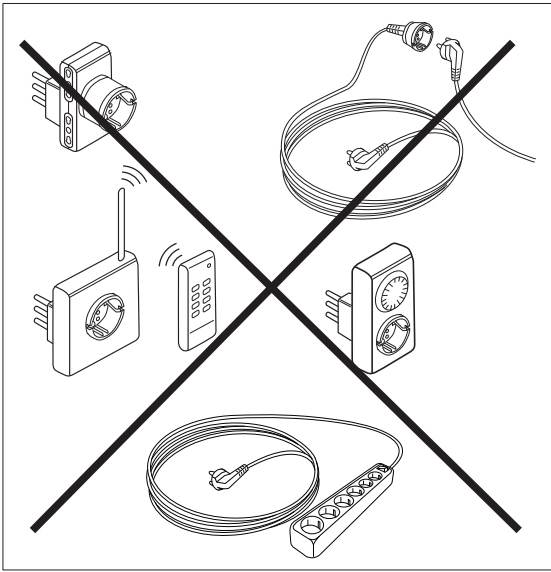
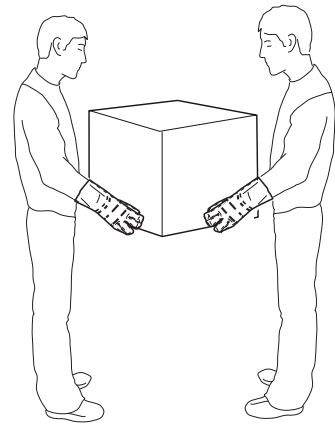
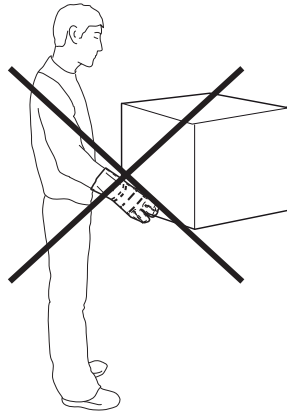
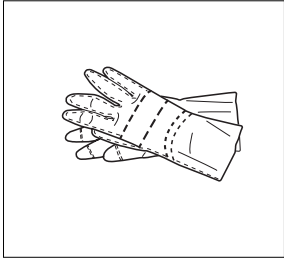
## KOTITALOUSLAITTEIDEN HÄVITTÄMINEN

Laite on valmistettu kierrätettävistä tai uudelleenkäytettävistä materiaaleista.

Hävitä se paikallisten jätteenhävityssäädösten mukaisesti.

Saat paikallisviranomaisilta, jätehuoltoyritykseltä tai keräyspalvelusta lisätietoja kotitalouden sähkölaitteiden käsittelystä, keräämisestä ja kierrätyksestä. Tämä laite on merkitty sähkö- ja elektroniikkalaiteromusta annetun Euroopan unionin direktiivin 2002/96/EU ja Elektroniikkalaiteromusta (WEEE) - ja Sähkö- ja elektroniikkalaiteromusta 2013 annettujen säädösten mukaisia (muokattuja). Varmistamalla tämän tuotteen oikean hävityksen autat torjumaan mahdolliset negatiiviset seuraukset ympäristölle ja ihmisen terveydelle, joita muuten voisi aiheutua tämän tuotteen epäasianmukaisesta jätteenkäsittelystä. Varmistamalla tämän tuotteen oikean hävityksen autat torjumaan negatiiviset seuraukset ympäristölle ja ihmisen terveydelle. Tuotteessa tai sen toimitukseen kuuluvissa asiakirjoissa oleva -symboli ilmaisee, että tuotetta ei saa käsitellä kotitalousjätteenä, vaan se on toimitettava asianmukaiseen keräyslaitokseen sähkö- ja elektronisten laitteiden kierrätystä varten.





## VIGTIGE SIKKERHEDSINSTRUKTIONER

### LÆS OMHYGGELIGT OG BEHOLD TIL SENERE REFERENCE

Denne vejledning gælder for flere modeller. Nogle af oplysninger gælder muligvis ikke for dit produkt. Se venligst dit produkt.

Inden apparatet tages i brug, skal du læse disse sikkerhedsinstruktioner. Behold denne vejledning til senere brug.

Der er sikkerhedsoplysninger både i denne vejledning og på selve apparatet, som altid skal overholdes. Producenten fralægger sig al ansvar for manglende overholdelse af disse sikkerhedsinstruktioner, for forkert brug af apparatet eller forkert indstilling af apparatet.

⚠ Meget små børn (0-3 år) skal holdes væk fra apparatet. Små børn (3-8 år) skal holdes væk fra apparatet, medmindre de er under konstant opsyn. Dette apparat må kun bruges af børn fra 8 år og derover og personer med nedsatte fysiske, sensoriske eller mentale evner, eller personer med manglende erfaring og viden, hvis de er under opsyn eller er blevet vejledt i, hvordan apparatet bruges på en sikker måde og de forstår de involverede risici. Børn må ikke lege med apparatet. Børn må ikke udføre rengørings- eller vedligeholdelsesarbejde uden opsyn. Hold apparatet og dets ledning uden for rækkevidde af børn under 8 år.

⚠ ADVARSEL: Hvis apparatets kombinationsfunktion bruges, må det kun betjenes af børn, der overvåges af voksne, pga. de høje temperaturer, der dannes.

⚠ ADVARSEL: Apparatet og dets tilgængelige dele bliver meget varme under brug. Undgå, at røre ved varmeelementerne. Børn under 8 år skal holdes væk fra apparatet, medmindre de er under konstant opsyn.

⚠ Apparatet må aldrig efterlades uden opsyn under brug. Hvis apparatet kan bruges med et stegetermometer, skal du sørge for, at det kan bruges i denne ovn - risiko for brand.

⚠ Hold tøj og andre brændbare materialer væk fra apparatet, indtil alle delene er kølet helt ned - risiko for brand. Vær altid meget forsigtig, hvis du tilbereder fødevarer med et stort fedt- eller olieindhold, eller hvis du tilføjer alkoholholdige drikkevarer, da disse udgør en brandfare. Brug ovnhandsker, når køkkenudstyr og tilbehør tages ud af apparatet. Når maden er tilberedt, skal du

åbne lågen forsigtigt, for at slippe den varme luft eller damp ud lidt ad gangen, da disse udgør en risiko for forbrændinger. Ventilationsåbningerne på ovns forsiden må ikke blokeres, da dette udgør en risiko for brand.

⚠ Vær forsigtig og undgå, at gå ind i lågen, når den er åben eller helt nede.

⚠ ADVARSEL: Hvis lågen eller lågepakningen er beskadiget, må ovnen ikke bruges, før den er blevet repareret, da dette kan føre til personskader.

⚠ ADVARSEL: Væsker og fødevarer må ikke opvarmes i lukkede beholdere, da dette udgør en eksplosionsfare. Når drikkevarer opvarmes med mikrobølger kan det føre til forsinket kogning. Du skal derfor være forsigtig, når du håndterer beholderen, da du kan brænde dig.

⚠ Mikrobølgeovnen er beregnet til opvarmning af føde- og drikkevarer.. Mikrobølgeovnen må ikke bruges til, at tørre fødevarer eller tøj, eller til at opvarme varmeguler, hjemmesko, svampe og lignende, da dette udgør en risiko for brand. Ovnens må ikke efterlades uden opsyn, når fødevarer i plastik- eller papirbeholdere opvarmes, da dette udgør en risiko for brand.

⚠ Indholdet i sutteflasker og glas med babymad skal rystes godt, og deres temperatur skal kontrolleres, da disse udgør en risiko for forbrændinger. Hele æg eller hele hårdkogte æg må ikke opvarmes i ovnen, da de kan eksplodere.

⚠ Når du har opvarmet babymad eller væske i en sutteflaske eller en mikrobølgesikker kop, skal du altid røre ryste flasken/koppen og kontrollere temperaturen før servering. Så sikrer du, at varmen er jævnt fordelt, og du undgår risikoen for skoldning eller vabler.

⚠ Brug kun redskaber, der er egnede til brug i mikrobølgeovne. Brug ikke metalbeholdere, da dette kan føre til personskader.

⚠ Brug kun et stegetermometer, der kan bruges med denne ovn - risiko for brand.

⚠ Hvis apparatet begynder at ryge, skal du slukke for det eller trække stikket ud af stikkontakten. Hold lågen lukket, så du kvæler flammerne.

⚠ Hvis apparatet sættes 850 mm eller mere over

gulvet, skal du være forsigtig med ikke at forskyde drejetallerkenen, når du tager beholdere ud - risiko for personskade.

⚠ Mikrobølgeovnen må ikke bruges til friturestegning, da olietemperaturen ikke kan kontrolleres.

⚠ Metalbeholdere til mad- og drikkevarer må ikke bruges i mikrobølgeovne.

⚠ Fjern ikke beskyttelsespladerne på siderne i ovnrummet (kun på bestemte modeller). De gør, at der ikke kommer fedt og madpartikler ind i bølgelederne.

## TILLADT BRUG

⚠ **FORSIGTIG:** Dette apparat er ikke beregnet til brug med eksterne enheder, såsom et ur, eller separate fjernbetjeningssystemer.

⚠ Dette apparat er beregnet til brug i husholdnings- og lignende steder som fx køkkener i butikker, kontorer og andre arbejdsmiljøer; gårdhuse, af kunder på hoteller, moteller, bed and breakfast og andre boligmiljøer.

⚠ Al anden brug er ikke tilladt (f.eks. opvarmning af rum).

⚠ Dette apparat er ikke beregnet til erhvervs mæssig brug. Brug aldrig apparatet udendørs.

⚠ Eksplosive og brandfarlige stoffer (f.eks. benzin- eller aerosoldåser) må aldrig opbevares i eller i nærheden af apparatet, da dette udgør en risiko for brand.

## OPSTILLING

⚠ Apparatet skal håndteres og opstilles af to eller flere personer, da det ellers kan føre til personskader. Brug beskyttelsehandsker, når apparatet pakkes ud og stilles op, da du ellers kan skære dig.

⚠ Opstilling, herunder vandforsyning (hvis nogen), el-tilslutninger og reparationer, skal udføres af en fagperson. Reparer eller udskift ikke nogen dele på apparatet, medmindre det står i brugsvejledningen. Hold børn væk fra opstillingsområdet. Når du har pakket apparatet ud, skal du se det efter, og sørge for at det ikke er blevet beskadiget under transporten. Hvis du oplever problemer, bedes du kontakte forhandleren eller din nærmeste eftersalgsservice. Når produktet er stillet op, skal emballagen (plastik, flamingo osv.) opbevares utilgængeligt for børn, da disse udgør en risiko for kvælning. Apparatet skal altid afbrydes fra strømforsyningen, når det opstilles, da dette udgør en risiko for elektrisk stød.

Under opstillingen skal du sørge for, at apparatet ikke beskadiger ledningen, da dette udgør en risiko for brand eller elektrisk stød. Tænd først apparatet, når det er sat ordentligt op.

⚠ Tag ikke apparatet ud af flamingobunden, før det er ved opstillingsstedet.

⚠ Dette apparat er beregnet til fritstående brug. Det må ikke bruges i indbyggede steder eller i skabe.

⚠ Ovnen skal stilles med god afstand til andre varmekilder. For at sikre tilstrækkelig ventilation, skal der være mindst 30 cm fri plads over ovnen.

⚠ Denne ovn må ikke stilles på eller bruges på overflader, der er under 850 mm over gulvet.

⚠ Når du har pakket apparatet ud, skal du sørge for, at lågen lukker ordentligt. Hvis du oplever problemer, bedes du kontakte forhandleren eller din nærmeste eftersalgsservice.

## ADVARSLER OM ELEKTRICITET

⚠ Typeskiltet kan findes på bagsiden eller bunden af ovnen (afhængigt af dit produkt).

⚠ Apparatet skal afbrydes fra strømforsyningen ved, at tage stikket ud eller med en flerpolet afbryder til stikkontakten. Dette skal gøres i henhold til reglerne for ledningsføringer, og apparatet skal jordforbindes i overensstemmelse med de elektriske sikkerhedsstandarder i landet.

⚠ Brug ikke forlængerledninger, eller flere stikkontakter eller adaptere på én gang. Der må ikke være åbent til elektriske dele på apparatet, når det er blevet stillet op. Apparatet må ikke bruges med våde hænder eller i bare fødder. Brug ikke dette apparat, hvis dets ledning eller stik er beskadiget, hvis apparatet ikke fungerer korrekt, eller hvis det er blevet beskadiget eller tabt.

⚠ Hvis ledningen er beskadiget, skal den udskiftes med en identisk ledning af enten producenten, serviceteknikeren eller af en tilsvarende fagperson, før apparatet kan bruges igen, da det ellers udgør en risiko for elektrisk stød.

⚠ Hvis ledningen skal skiftes, skal du kontakte et autoriseret servicecenter.

⚠ Ledningen og stikket må ikke nedsænkes i vand. Hold ledningen væk fra varme overflader, da dette ellers udgør en risiko for elektrisk stød eller brand.

## RENGØRING OG VEDLIGEHOLDELSE

**⚠ ADVARSEL:** Det er farligt for andre end en uddannet person at udføre nogen former for eftersyn og reparationer, der indebærer fjernelse af nogen dæksler, der beskytter mod mikrobølgeenergi.

**⚠** Hvis ovnen ikke holdes ren, kan det føre til forringelse af overfladen. Dette kan have en negativ indflydelse på ovnens levetid og muligvis føre til farlige situationer.

**⚠** Ovnens skal rengøres regelmæssigt og alle madrester skal fjernes.

**⚠ ADVARSEL:** Sørg for, at apparatet er slukket og afbrudt fra strømforsyningen, før der udføres nogen former for vedligeholdelsesarbejde på det. For at undgå risiko for personskader, skal du bruge beskyttelseshandsker (risiko for snit) og sikkerhedssko (risiko for rifter). Apparatet skal håndteres af to personer (så det er lettere at bære). Apparatet må aldrig bruges med damprenseudstyr (risiko for elektrisk stød). Reparationer, der ikke er godkendt af producenten, kan være farlige for din sundhed og sikkerhed, som producenten ikke kan holdes ansvarlig for. Alle defekter eller skader, som følge af reparation eller vedligeholdelse af en amatør dækkes ikke af garantien. Garantivilkårene står i dokumentet, der følger med apparatet.

**⚠** Rengør regelmæssigt indersiden af apparatets låge og pakningen (uden at tage den af) med en blød svamp, varmt vand og mildt rengøringsmiddel. Tør af med en tør klud. Brug ikke metalskrabere.

**⚠** Brug ikke hårde slibemidler eller skarpe metalskrabere til at rengøre lågeglasset, da de kan ridse og beskadige overfladen, hvilket kan gøre at glasset springer.

**⚠** Sørg for, at apparatet er kølet helt ned før rengøring og vedligeholdelse, da det ellers udgør en risiko for forbrændinger.

**⚠ ADVARSEL:** Sluk for apparatet, før pæren skiftes, da det ellers udgør en risiko for elektrisk stød.

**⚠** Brug ikke ståluld, slibende rengøringsmidler, ståluldspuder, beskidte klude eller lignende, da


disse kan beskadige betjeningspanelet og ovnens indvendige og udvendige overflader. Brug en klud med et mildt rengøringsmiddel eller køkkenrulle med glasrens. Sprøjt glasrens på et stykke køkkenrul.

**⚠** Rengør de indvendige overflader, for- og bagsiden af lågen og lågeåbningen med en blød og fugtig klud med mildt rengøringsmiddel.

**⚠** Mikrobølgeovnen må ikke rengøres med damprenser.

**⚠** Ovnens skal rengøres regelmæssigt og alle madrester skal fjernes.


## BORTSKAFFELSE AF EMBALLAGEN

**⚠** Emballagen er 100 % genanvendeligt og er mærket med genbrugssymbolet . Emballagens forskellige dele skal derfor bortskaffes ansvarligt og i overensstemmelse med de lokale myndigheders regler for bortskaffelse af affald.

## BORTSKAFFELSE AF HUSHOLDNINGSSAPPARATER


Dette apparat er fremstillet af genbrugsmaterialer eller genanvendelige materialer.

Det skal bortskaffes i overensstemmelse med lokale bestemmelser.

For yderligere oplysninger om behandling, genvinding og genbrug af elektriske husholdningsapparater, bedes du kontakte din lokale myndighed eller forhandleren, hvor du har købt apparatet. Dette apparat er mærket i henhold til EU-direktivet 2012/19/EU om affald af elektrisk og elektronisk udstyr (WEEE) og med reglerne for affald af elektrisk og elektronisk udstyr fra 2013 (som ændret). Ved at sikre, at dette produkt bortskaffes korrekt, hjælper du med at forhindre potentielle negative konsekvenser for miljøet og menneskers sundhed, som ellers kan forårsages af upassende affaldshåndtering af dette produkt. Ved at sikre, at dette produkt bortskaffes på rigtig vis, forhindrer du negative påvirkninger på miljøet og menneskers sundhed. Symbolet  på produktet eller i den medfølgende dokumentation betyder, at det ikke må behandles som husholdningsaffald. Det skal i stedet afleveres på en genbrugsplads til elektrisk og elektronisk udstyr.



Points de collecte sur [www.quefairede mesdechets.fr](http://www.quefairede mesdechets.fr)  
Privilégiez la réparation ou le don de votre appareil !



W11599403