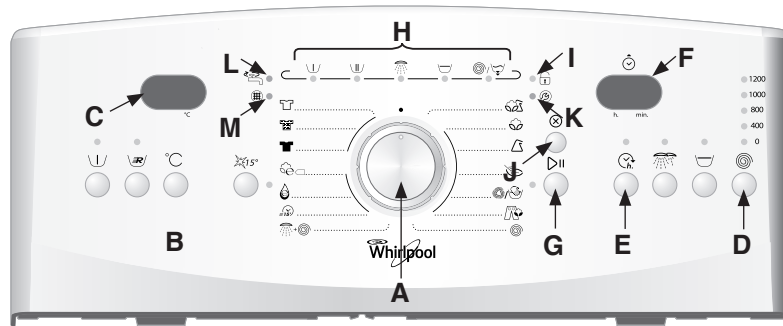


- A. Selectorul de programe
 B. Selectorul de temperatură °C
 C. Afișajul pentru temperatură
 D. Selectorul vitezei de centrifugare
 E. Butonul "Pornire cu întârziere"
 F. Afișajul orei
 G. Butonul "Start/Pauză"
 H. Indicatorul de succesiune a programului
 I. Indicatorul "Ușă deschisă"


J. Butonul "Reset/Evacuare"

Această mașină de spălat este dotată cu funcții automate de siguranță care detectează și diagnostichează defecțiunile într-o fază timpurie și vă permit să reacționați corespunzător, de exemplu:

K. Indicatorul "Service"

L. Indicatorul "Robinet de apă închis"

M. Indicatorul "Curățați filtru"
Nivelul de zgomot acustic :

Spălarea -	59 dB(A) / 1pW
Centrifugare -	1200, rpm, 76 dB(A) / 1pW 1000, rpm, 75 dB(A) / 1pW


Programul	Tempe- ratura	Simbol spălare	Incăr- cătura maximă kg	Tip de spălare / Note <i>- Pentru selectarea temperaturii, vă rugăm respectați recomandările producătorului de pe etichetă</i>	Detergenții și aditivii			Opțiuni speciale					Centrifugare		
					Pre- spălare	Spălare principală	Lichid emolient	Pre- spălare	Rapidă	Culori 15'	Pornire cu întârziere	Clătire intensivă	Oprire clătire	Centrifu- gare	Viteză centrifu- gare maximă rpm
Mixte	Rece - 60°C		3.0	Articole rezistente, puțin murdare sau normal murdare, din bumbac, in, fibre artificiale și din amestecuri. Program eficient, cu durata de o oră. Aveți grijă să spălați doar rufe cu culori similare în aceeași încărcătură.	-	Da	*	-	-	*	*	*	*	*	Max.
Bumbac	Rece - 95°C		7.0	Articole normal sau foarte murdare: cearsafuri, fețe de masă, lenjerie intimă, prosoape, cămăși etc. din bumbac și in.	*	Da	*	*	*	*	*	*	*	*	Max.
Sintetice	Rece - 60°C		3.0	Haine cu grad normal de murdărire fabricate din fibre sintetice (de ex. poliester, poliacril, viscoză etc.) sau combinația acestora cu bumbacul.	*	Da	*	*	*	*	*	*	*	*	Max.
Delicate	Rece - 40°C		1.5	Perdele și articole delicate, rochii, fuste, cămăși și bluze.	*	Da	*	*	-	*	*	-	*	*	1000 ¹⁾
Lână / Spălare manuală	Rece - 40°C		1.0	Articole de îmbrăcăminte din lână, etichetate de compania Woolmark marcate cu posibilitatea spălării în mașina de spălat, precum și țesături din mătase (Vă rugăm să respectați eticheta cu simbolul de îngrijire!), in, lână și viscoză marcate cu eticheta spălare manuală.	-	Da	*	-	-	*	*	-	*	*	1000 ¹⁾
Jeans	Rece - 60°C		4.0	Articole normal murdare, din țesătură de jeans, din bumbac, și făcute din material asemănător cu țesătura de jeans, de ex. pantaloni și jachete.	*	Da	*	*	*	*	*	*	*	*	1000 ¹⁾
Rufe albe	Rece - 60°C		7.0	Articole normal murdare sau foarte murdare și articole rezistente din bumbac. Economisiți energie selectând o temperatură de spălare mai mică și adăugând un produs de înălbire pe bază de oxigen, pe lângă detergentul dv.	-	Da	*	-	-	*	*	*	*	*	Max.
Culori deschise	Rece - 60°C		4.0	Articole albe și cu culori pastelate, din țesături delicate. Program de spălare delicat, pentru a evita ca rufele să capete culoarea gri sau gălbuie. Folosiți un detergent foarte puternic, dacă este necesar folosiți și substanțe de scos petele sau înălbitori pe bază de oxigen. Nu folosiți detergenți lichizi.	*	Da	*	*	*	*	*	*	*	*	1000 ¹⁾
Culori închise	Rece - 60°C		4.0	Articole negre și de culoare închisă, din bumbac, amestec de bumbac și poliester. Program special, pentru a reduce decolorarea articolelor și decolorarea locală. Cu acest program, este de preferat să folosiți un detergent lichid pentru articolele de culoare închisă.	*	Da	*	*	*	*	*	*	*	*	Max.
eBumbac	40 - 60°C		7.0	Lenjerie din bumbac murdară în mod normal. La 40°C și 60°C pentru rufe din bumbac de iarnă. Cel mai eficient program din punct de vedere a combinației consumului de apă și energie pentru spălarea lenjeriei din bumbac. - Programul de referință pentru etichetă energetică a mașinii de spălat.	-	Da	*	-	-	*	*	*	*	*	Max.
AquaEco	Rece - 40°C		2.5	Articole puțin murdare din fibre sintetice sau articole din fibre sintetice și bumbac, spălate împreună. Program cu economie, cu un consum foarte redus de apă. Folosiți detergent lichid, în cantitatea cea mai mică recomandată pentru 2,5 kg de rufe. Nu folosiți balsam de rufe.	-	Da	-	-	-	*	*	-	*	*	Max.
Spalare rapidă 15'	Rece - 30°C		3.0	Articole de puțin purtate, din bumbac, fibre artificiale și amestecuri cu bumbac. Program de împropătare. Folosiți cantitatea cea mai mică de detergent recomandată.	-	Da	*	-	-	*	*	-	*	*	Max.
Clătire & Centrifugare	-	-	7.0	Program de clătire și centrifugare intensivă Același ca ultimul ciclu de clătire și centrifugare finală de la programul "Bumbac".	-	-	*	-	-	*	*	*	*	*	Max.
Centrifugare	-	-	7.0	Acest program prevede o centrifugare intensivă. Același ca ciclul de centrifugare de la programul pentru "Bumbac".	-	-	-	-	-	*	*	-	*	*	Max.

*: opțiune / Da : dozaj necesar


1) Pentru o protecție sporită a articolelor de îmbrăcăminte, viteza de centrifugare este limitată la aceste programe.


DATE DESPRE CONSUM

Consumul de energie în modul oprit este de 0,11 W / iar în modul inactiv este de 0,11 W.

Programul	Temperatura (°C)	Încărcătura (kg)	Apa (l)	Energia Fără "Rapidă" (kWh)	Durata aproximativă a programului (ore : min)		 %
					Fără "Rapidă"	cu "Rapidă"	
Mixte	40	3.0	40	0.45	1:00	–	61
Bumbac	95	7.0	58*	2.10	2:35	2:00	
Bumbac	60	7.0	52	1.33	2:30	1:45	64
Bumbac	40	7.0	52	0.80	2:25	1:30	
Sintetici	60	3.0	50*	0.90	2:05	1:14	40
Sintetici	40	3.0	46	0.50	1:50	0:59	
Delicate	40	1.5	50	0.55	0:45	–	62
Lână / Spălare manuală	40	1.0	40	0.55	0:35	–	
Jeans	40	4.0	41	0.58	1:30	1:10	62
Rufe albe	40	7.0	52	0.80	2:45	–	
Culori deschise	40	4.0	70	0.55	1:20	1:00	62
Culori închise	40	4.0	41	0.58	1:44	1:10	
AquaEco	40	2.5	19	0.45	1:00	–	62
Spălare rapidă 15'	30	3.0	30	0.15	0:15	–	
eBumbac** ◀	60	7.0	49	0.90	4:00	–	62
eBumbac** ◀	60	3.5	34	0.75	2:50	–	
eBumbac** ◀	40	3.5	34	0.65	2:30	–	62

Datele de consum au fost măsurate în condiții specifice și în conformitate cu normele Standard IEC/EN 60 456. Valorile de consum din fiecare locuință pot varia față de valorile date în tabel în funcție de presiunea și temperatura debitului de apă, de încărcătură și de tipul de rufe. Consumul de apă și de energie sunt valabile pentru setările standard ale programelor ; selecția unor alte setări sau schimbarea vitezei de rotație sau schimbările de temperatură modifică acest consum.

 Durata programului poate diferi de valorile de mai sus, pentru că depinde de condițiile reale de lucru aplicate (vezi "Ghidul de depanare" în Instrucțiunile de Folosire).

 Conținutul aproximativ de umiditate reziduală (%). După finalizarea programului și centrifugarea cu viteza maxima selectabilă, în setarea programului de bază.

* Pentru a reduce temperatura apei, va fi adăugată puțină apă rece la terminarea ciclului principal de spălare, înainte ca pompa să evacueze apa afară.

** Programe de referință pentru eticheta de consum energetic. Din motive de economisire a energiei, temperatura efectivă de spălare se poate abate de la temperatura indicată a programului.

ADĂUGAȚI DETERGENȚII, ÎNCHIDEȚI UȘA, SELECTAȚI PROGRAMUL

Adăugați detergentul după cum este indicat în capitolul "Detergenți și aditivi" din instrucțiunile de utilizare.

1. Rotiți butonul selector de programe la programul dorit. Afișajul indică durata programului în ore și minute precum și temperatura predefinită. Butonul "Start/Pauză" clipește.
2. Temperatura poate fi modificată prin apăsarea butonului "Temperatură".
3. Lampa indicatoare a vitezei de centrifugare predefinite se aprinde; în cazul în care doriți să fixați o altă viteză de centrifugare apăsați butonul "Centrifugare". Dacă nu porniți programul imediat după ce ați făcut selecția, mașina de spălat se va opri automat după aproximativ un sfert de oră. Pentru a porni din nou mașina de spălat, rotiți selectorul de programe pe "Off/O", iar apoi din nou pe programul dorit.

SELECTAȚI ORICE OPȚIUNE DORITĂ

În situația în care combinația de program și opțiuni suplimentare nu este posibilă, luminile indicatoare se sting automat. Combinațiile cu opțiuni neadecvate vor fi anulate automat.

Butonul "Prespălare"

- Doar pentru rufe foarte murdare (de exemplu nisip, murdărie granulară). Durata ciclului sporește cu aproximativ 15 min.
- Nu utilizați detergenți lichizi pentru programul principal de spălare în cazul activării opțiunii "Prespălare".

Butonul "Rapidă"

- Permite spălarea mai rapidă prin scurtarea duratei programului.
- Se recomandă pentru cantități mai mici de rufe sau pentru rufe mai puțin murdare.

Butonul "Culori 15"

- Economisește energia utilizată pentru încălzirea apei menținând în același timp un rezultat bun de spălare.
- La spălarea rufelor colorate păstrează culorile.
- Recomandat pentru haine puțin murdare, fără pete
- Pentru rezultate bune de spălare folosiți în cadrul acestei opțiuni detergenți pentru spălare la rece.
- Nu se poate folosi pentru bumbac la 70 - 95 ° C.

Butonul "Clătire intensivă"

- Cantitatea de apă este mărită pentru a asigura o clătire mai intensă.
- Această opțiune este ideală pentru zonele cu apă foarte dulce, pentru spălarea lenjeriei nou născuților și pentru persoanele care suferă de alergii.

Butonul "Oprire clătire"

- Rufe rămân în ultima apă de clătire fără să mai continue împiedica mototolirea și pentru a preveni schimbarea culorilor.
- Această opțiune este recomandată în mod special pentru programul "Sintetice", "Delicate" și "Articole de fiecare zi".
- Este utilă dacă doriți să amânați centrifugarea sau dacă doriți să evacuați doar apa.
- Dacă selectați "Oprire clătire" nu lăsați rufe în apă timp îndelungat.

- De îndată ce aparatul se oprește în faza de oprire a clătirii, lampa "Oprire clătire" a indicatorului de secvență a programului se aprinde și lampa de lângă butonul "Start/Pauză" clipește.

Terminarea opțiuni "Oprire clătire":

- Apăsați butonul "Start/Pauză"; programul se va termina automat cu ciclul de centrifugare finală al programului de spălare în curs.
- Dacă nu doriți să centrifugați rufe, rotiți butonul selector de programe pe poziția "Evacuare" și apăsați butonul "Start/Pauză".

Butonul "Centrifugare"

- Fiecare program are o viteză automată maximă de centrifugare predeterminată.
- Apăsați pe buton pentru a fixa o altă viteză de centrifugare.
- Dacă este selectată viteza de centrifugare "0", centrifugarea finală este anulată, dar nu centrifugările intermediare pe durata clătirii. Se evacuează doar apa.

PORNIRE CU ÎNTÂRZIERE

Opțiunea "Pornire cu întârziere" permite pornirea mașinii după placul consumatorului, de exemplu noaptea când electricitatea este mai ieftină.

- Selectați programul, viteza centrifugare și opțiunile.
- Apăsați pe butonul "Pornire cu întârziere" de câteva ori pentru a selecta o întârziere de la 1 la 23 de ore.
- Porniți programul (vezi "Pornirea programului"). Indicatorul de lângă butonul "Pornire cu întârziere" se aprinde și se stinge în momentul pornirii programului.
- La apăsarea butonului "Start/Pauză", începe numărătoarea inversă a timpului de întârziere. La pornirea programului, indicatorul pornirii cu întârziere se stinge și este înlocuit de indicatorul de succesiune a programului.
- După ce butonul "Start/Pauză" a fost apăsat, numărul de ore preselecțate poate fi redus prin apăsarea din nou a butonului "Pornire cu întârziere".

Pentru anularea opțiunii de "Pornire cu întârziere" ..înainte de a apăsa butonul "Start/Pauză":

- Rotiți butonul selector de programe la altă poziție sau apăsați butonul "Reset/Evacuare".

..după ce ați apăsat butonul "Start/Pauză":

- Apăsați butonul "Reset/Evacuare" timp de cel puțin 3 secunde. Indicatorul pornirii cu întârziere se stinge.

PORNIRE PROGRAM

Deschideți robinetul și apăsați butonul "Start/Pauză". Lumina indicatoare de lângă butonul "Start/Pauză" se aprinde. Indicatorul secvenței programului indică faza programului curent, trecând de la stânga la dreapta prin Spălare, Clătire, Centrifugare/Evacuare. Afișajul indică timpul rămas al programului. Datorită variațiilor în ceea ce privește încărcarea și temperatura apei de alimentare, timpul rămas este calculat din nou în anumite faze ale programului. În această situație, **apare o animație pe afișajul orei.**

INDICATORUL "UȘĂ DESCHISĂ"

Înainte de începerea și după terminarea unui program, simbolul se aprinde pe afișaj, pentru a indica faptul că ușa poate fi deschisă. Atâta timp cât este în desfășurare un program de spălare, capacul rămâne blocat și sub nici o formă nu trebuie deschis cu forța. În cazul în care trebuie să îl deschideți de urgență pe durata unui program în desfășurare, consultați "Anularea unui program în desfășurare înainte de terminare".

SEMNALIZĂRI DE DEFECTE

În cazul în care apar erori sau neregularități, consultați "Ghidul de Depanare" din Instrucțiunile de Utilizare.

"Robinet de apă închis":

Nu este apă la admisie, sau aceasta este insuficientă

"Service":

Eroare sau funcționarea incorectă a unei componente electrice

"Curățați pompa":

Apa reziduală nu este scoasă.

Viteza de centrifugare din afișaj clipește: dezechilibrul în timpul centrifugării.

TERMINAREA PROGRAMULUI

- Indicatorul „ușă deschisă” se aprinde, și afișajul arată "End". După aproximativ un sfert de oră mașina de spălat se va închide complet pentru a economisi energie.

1. Rotiți butonul selector de programe pe poziția "Off/O".
2. Închideți robinetul de apă.
3. Deschideți capacul și tamburul și scoateți rufe din mașină.
4. Lăsați capacul deschis puțin timp pentru a permite uscarea interiorului mașinii.

SCHIMBAREA PROGRAMULUI ȘI/SAU OPȚIUNILOR DUPĂ PORNIREA PROGRAMULUI

1. Apăsați butonul "Start/Pauză" pentru a întrerupe programul. Indicatorul clipește.
2. Selectați noul program, toate opțiunile și o altă viteză de centrifugare dacă doriți.
3. Apăsați butonul "Start/Pauză" din nou. Noul program continuă din același punct în care programul precedent a fost întrerupt. Nu adăugați detergent pentru acest program.

ANULAREA UNUI PROGRAM ÎN DESFĂȘURARE ÎNAINTE DE TERMINARE

Butonul "Reset/Evacuare" anulează un program înainte de terminare.

- Apăsați butonul "Reset/Evacuare" timp de cel puțin 3 secunde. Apa existentă este evacuată înainte ca ușa să poată fi deschisă.