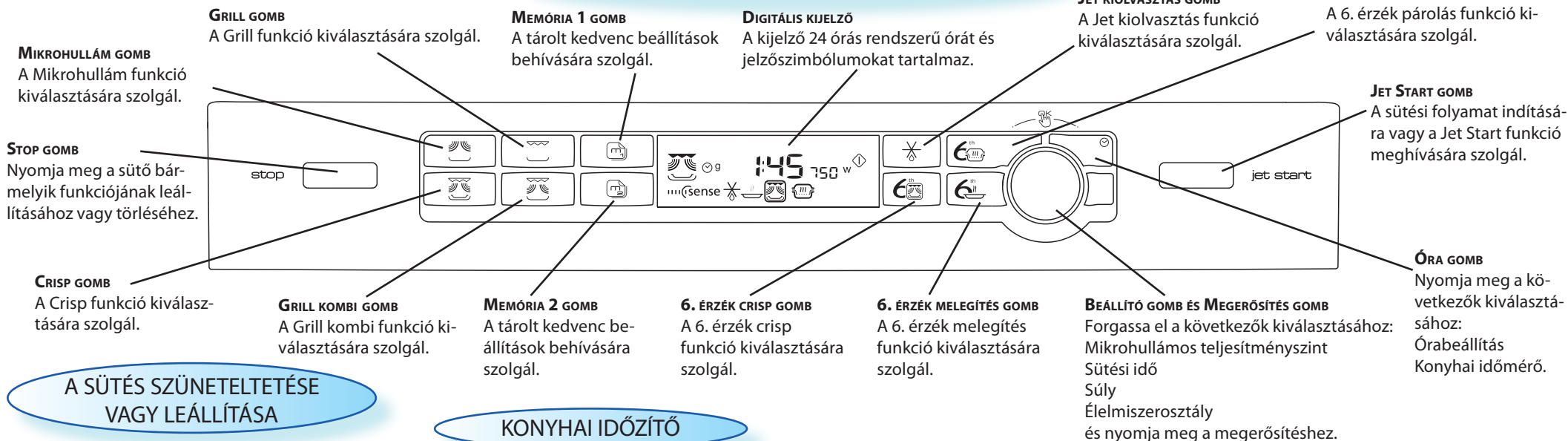


KEZELŐLAP

A SÜTÉS SZÜNETELTETÉSE
VAGY LEÁLLÍTÁSA**A SÜTÉS SZÜNETELTETÉSE:**

Ha ellenőrizni, összekeverni, vagy megforgatni szeretné az ételt, akkor az ajtó kinyitásával a sütés szüneteltethető. A beállítást a sütő 10 percig megőrzi.

A SÜTÉS FOLYTATÁSA:

Zárja be az ajtót, és nyomja meg a Start gombot EGYSZER. A sütés onnét folytatódik, ahol megszakadt. A Start gomb **KÉTSZER** történő megnyomása a sütési időt 30 másodperccel meghosszabbítja.

HA NEM AKARJA FOLYTATNI A SÜTÉST:

Vegye ki az ételt, zárja be az ajtót, és nyomja meg a STOP gombot.

JELZŐHANG

HANGJELZÉS HALLHATÓ percenként 10 percen át, amikor a sütés befejeződött. A hangjelzés kikapcsolásához nyomja meg a STOP gombot, vagy nyissa ki az ajtót.

EZ A JELLEMZŐ be- vagy kikapcsolható, ha a Stop gombot 3 másodpercig lenyomva tartja, amíg egy hangjelzést nem hall.

MEGJEGYZÉS: A sütő csak 60 másodpercig tárolja a beállításokat akkor, ha a sütés befejezése után az ajtót kinyitotta, majd visszazárta.

KONYHAI IDŐZÍTŐ

OLYANKOR HASZNÁLJA EZT A FUNKCIÓT, amikor egy konyhai órára van szüksége a pontos időtartam méréséhez különféle célokra, mint például tojás főzése vagy a tészta kelesztése a sütés előtt stb.

- 1 NYOMJA MEG AZ ÓRA GOMBOT.**
- 2 FORGASSA EL A BEÁLLÍTÓ GOMBOT** a mérni kívánt idő beállításához.
- 3 NYOMJA MEG A START GOMBOT.**

JET START

EZ A FUNKCIÓ nagy víztartalmú étel gyors felmelegítésére szolgál, mint pl. nem sűrű levesek, kávé vagy tea.

A JET START GOMB MEGNYOMÁSÁRA A SÜTÉS AUTOMATIKUSAN MEGKEZDŐDIK maximális mikrohullámos teljesítménnyel és 30 másodperces sütési idővel.

A gomb minden további megnyomására 30 másodperccel meghosszabbodik az időtartam. A sütés időtartama a beállító gomb elforgatásával módosítható - növelhető vagy csökkenthető - a funkció elindítása után.

MIKROHULLÁMOS TELJESÍTMÉNYSZINT KIVÁLASZTÁSA

CSAK MIKROHULLÁM	
TELJESÍTMÉNY	JAVASOLT HASZNÁLAT:
JET	ITALOK , víz, nem sűrű levesek, kávé, tea, illetve magas víztartalmú egyéb ételek melegítése. Ha az étel tojást vagy tejfölt tartalmaz, válasszon kisebb teljesítményt.
750 W	HALAK , húсок, zöldségek stb. elkészítéséhez.
650 W	NEM keverhető ételek elkészítéséhez.
500 W	KÉNYES elkészítési módozatú ételekhez, például nagy fehérjetartalmú mártásokhoz, tojás- és sajtelekekhez, valamint a párolt ételek elkészítésének a befejezéséhez.
350 W	PÁROLT ételek készítéséhez, vaj olvasztásához.
160 W	KIOLVASZTÁS.
90 W	VAJ , sajt és fagylalt felpuhításához.



JET KIOLVASZTÁS

Ez a funkció CSAK kiolvasztásra szolgál. A Jet kiolvasztás csak olyan fagyasztott ételek nagyon gyors kiolvasztására szolgál, amelyek az alább felsorolt kategóriákba tartoznak. A felsorolásban nem szereplő élelmiszerekhez és súlyokhoz a kézi kiolvasztást használja.

NE FELEDJE

TÖKÉLETES EREDMÉNY ELÉRÉSE ÉRDEKÉBEN SZÜKSÉGES, hogy:

- A lehető legnagyobb pontossággal adja meg a kiválasztott ételkészítés SÚLYÁT.
- Fordítsa meg az ételkészítést, amikor a sütő erre utasítást ad.

ÉLELMISZEROSZTÁLY	MENNYISÉG
1 HÚS	100 g - 2 kg
2 BAROMFI	100 g - 3 kg
3 HAL	100 g - 2 kg
4 ZÖLDSÉGEK	100 g - 2 kg
5 KENYÉRFÉLÉK	100 g - 2 kg

GRILL

AKKOR HASZNÁLJA EZT A FUNKCIÓT, amikor a következőket készíti:

- Sajtos pirítás és melegszendvics
- Kolbászfélék
- Rablóhús
- Pommes Duchesse
- Gratinírozott gyümölcs


GRILL KOMBI

TELJESÍTMÉNYSZINT KIVÁLASZTÁSA	
TELJESÍTMÉNY	JAVASOLT HASZNÁLAT:
650 W	ZÖLDSÉGEK és csőbensültek elkészítése
350 -500 W	BAROMFI és lasagne elkészítése
160 -350 W	HALAK és fagyasztott csőbensültek elkészítése
160 W	HÚS sütése
90 W	GYÜMÖLCS gratinírozása
0 W	BARNÍTÁS csak a sütés alatt

CRISP

Ez a funkció pizzák és más tésztaalapú ételek melegítésére és sütésére szolgál. Szalonnás tojás, kolbászfélék, hamburgerek stb. sütésére is alkalmas.

A FORRÓ CRISP TÁNYÉRNAK a sütőből való kivételéhez használjon sütőtökésztyűt **VAGY** a mellékelt speciális Crisp fogantyút.



MEMÓRIA

A MEMÓRIA FUNKCIÓ egyszerű módszert kínál a kedvenc beállítások gyors visszahívására.

A MEMÓRIA FUNKCIÓ ALAPELVE AZ, hogy tárol mindenféle, aktuálisan kijelzett beállítást.

6. ÉRZÉK CRISP

Ez a funkció LEHETŐVÉ TESZI az étel gyors felmelegítését fagyasztásból tálalási hőmérsékletre. Ez a funkció csak fagyasztott készülékekhez használható.

ÉLELMISZEROSZTÁLY	MENNYISÉG
1 HASÁBBURGONYA	250 g - 600 g
2 PIZZA, VÉKONY HÉJJAL	250 g - 500 g
3 SERPENYŐS PIZZA	300 g - 800 g
4 LEPÉNY	400 g - 800 g
5 CSIRKESZÁRNYAK	250 g - 600 g

AZ EBBEN A TÁBLÁZATBAN NEM SZEREPLŐ ÉLELMISZERKNÉL, vagy ha a súly kevesebb vagy több az ajánlott súlynál, kövesse a kézi Crisp funkció eljárását.

6. ÉRZÉK PÁROLÁS

ENNEK A FUNKCIÓNAK A HASZNÁLATÁVAL olyan ételek készíthetők el, mint a zöldségek, halak, rizs és a metélték. A funkció kialakításánál a mellékelt pároló használatát feltételeztük. Ha a párolón kívül bármilyen más használatot, arra az esetre alábbi útmutató vonatkozik.

MINDIG FEDJE LE AZ ÉTELT FEDŐVEL. Mielőtt használná, győződjön meg arról, hogy az edény és a fedő mikrohullámú sütőben használható-e. Ha az edényhez nincs megfelelő fedő, egy tányért használhat helyette. Úgy helyezze az edényre, hogy a tányér alja az edény belseje felé legyen fordítva.

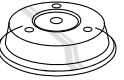
NE használja műanyag vagy alumíniumfóliát az étel lefedésére.

6. ÉRZÉK MELEGÍTÉS

EZT A FUNKCIÓT (fagyasztott, konzerv vagy szobahőmérsékletű) készülékek melegítéséhez használja.

A NETTÓ SÚLYNAK 250 - 600 g között kell lennie ennek a funkciónak a használatakor.

MINDIG HASZNÁLJA A MELLÉKELT FEDŐT ezzel a funkcióval, kivéve fagyasztott levelek melegítésekor, amikor a fedő nem szükséges! Amikor az étel úgy van csomagolva, hogy nem lehetséges a fedő használata, a csomagoláson 2-3 vágást kell ejteni, hogy a melegítés során kialakuló túlnyomás eltávozhasson.



MŰSZAKI ADATOK

TÁPFESZÜLTÉS	230 V/50 Hz
NÉVLEGES TELJESÍTMÉNYFELVÉTEL	2200 W
BIZTOSÍTÉK	10 A
MIKROHULLÁMOS KIMENŐ TELJESÍTMÉNY	1000 W
GRILL	1200 W
KÜLSŐ MÉRTEK (MAXSZXME)	377 x 487 x 516
BELSŐ MÉRTEK (MAXSZXME)	210 x 395 x 370



4 6 1 9 6 5 6 2 4 1 2 1

