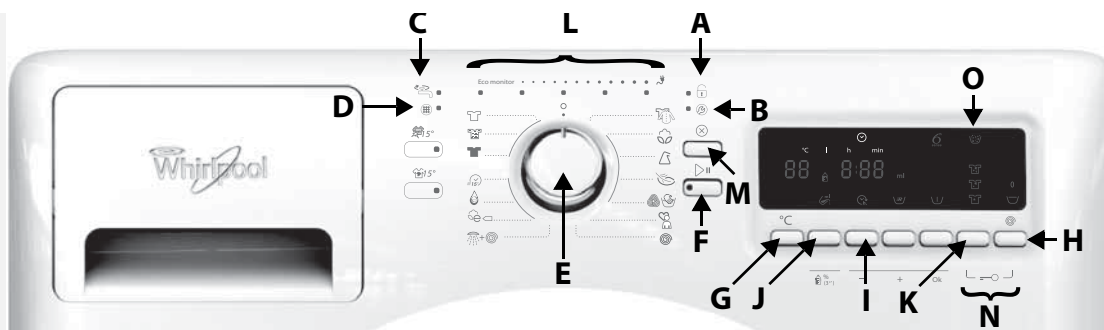


A. Indikator för "Öppen lucka"




























Denna tvättmaskin är utrustad med automatiska säkerhetsfunktioner som känner av och diagnostiserar fel på ett tidigt stadium och reagerar på dessa på lämpligt sätt, t.ex. genom att någon av indikatorerna nedan visas:

B. Indikator för "Underhåll"
C. Indikator för "Vattenkranen stängd"
D. Indikator för "Rengör pumpen"
E. Programväljare
PROGRAMÖVERSIKT

F. Start/Paus-knapp
G. Temperaturknapp
H. Centrifugeringsknapp (inkl. Sköljstopp)
I. Dimerknapp
J. Tideringshjälpsknapp
K. Knapp för smutsgrad
L. Eco monitor
M. Återställ/Tömning-knapp
N. Barnlås (två knappar)
O. Indikator för överdosering av tvättmedel

Program	Temperatur °C	Kläd- vårds- etiketter	Max. tvätt- mängd kg	Typ av tvätt / Anmärkningar <i>- Följ tillverkarens rekommendationer på klädvårdsetiketten</i>	Tvättmedel och tillsatser			Tillvalsfunktioner					Dose- rings- hjälp	Timer	Centrifugering		
					För- tvätt	Huvud- tvätt	Skölj- medel	Kulör- tvätt 15° plus	BioStain 15°	Snabb	För- tvätt	Smuts- grad			Centrifu- gering	Max. centrifu- gerings- hastighet varv/min.	
Blandmaterial	Kall - 60 °C		4,0	Lätt till normalt smutsad och oöm tvätt i bomull, linne, konstfiber och blandmaterial av dessa textilier. Effektivt entimmesprogram. Var noga med att endast tvätta liknande färger tillsammans.	—	Ja	*	*	*	—	—	*	*	*	*	*	max.
Material	Bomull	Kall - 95 °C	8,0	Normalt till hårt smutsad tvätt i bomull och linne: handdukar, underkläder, dukar, sängkläder, osv.	*	Ja	*	*	*	*	*	*	*	*	*	*	max.
	Syntet	Kall - 60 °C	3,0	Normalt smutsade plagg av konstfiber (såsom polyester, polyakryl, viskos, etc.) eller sådana blandmaterial med bomull.	*	Ja	*	*	*	*	*	*	*	*	*	*	max.
	Fintvätt	Kall - 40 °C	1,5	Gardiner, ömtåliga plagg, klänningar, kjolar, skjortor och blusar.	*	Ja	*	*	—	—	*	*	*	*	*	*	1 000 ¹⁾
Ylle/ Handtvätt	Kall - 40 °C		1,0	Ylle, försett med Woolmark-märket och märkt som maskintvättbart, och textilier i silke (följ anvisningarna på klädvårdsetiketten!), linne, ylle och viskos som skall handtvättas.	—	Ja	*	—	—	—	—	*	*	*	*	1 000 ¹⁾	
Färg	Vittvätt	Kall - 60 °C	8,0	Normalt till hårt smutsad och oöm tvätt av vit bomull. Spara energi genom att välja en lägre tvätttemperatur och, utöver ditt vanliga tvättmedel, tillsätta ett syrebaserat blekmedel.	—	Ja	*	—	—	—	—	*	*	*	*	*	max.
	Ljusa färger	Kall - 60 °C	4,0	Vita och pastelltonade plagg av ömtåliga material. Skonsamt tvättprogram för att förhindra att din tvätt grå- eller gulfärgas. Använd ett effektivt tvättmedel och tillsätt vid behov även ett syrebaserat fläckborttagningsmedel eller blekmedel.	*	Ja	*	*	*	—	*	*	*	*	*	*	1 000 ¹⁾
	Mörka färger	Kall - 60 °C	4,0	Svarta och mörka plagg i bomull, polyester och blandmaterial med bomull. Specialprogram för att motverka blekning av färger och fläckvis missfärgning. Använd helst ett flytande tvättmedel för mörka plagg med detta program.	*	Ja	*	*	*	*	*	*	*	*	*	*	1 000 ¹⁾
Eko	Snabbtvätt 15	Kall - 30 °C	3,0	Obetydligt använda kläder i bomull, konstfiber och blandmaterial med bomull. Uppfräschningsprogram. Använd minsta rekommenderade mängd tvättmedel.	—	Ja	*	—	—	—	—	*	*	*	*	*	max.
	AquaEko	Kall - 40 °C	3,0	Lätt smutsad tvätt av syntetfiber eller syntet blandat med bomullsplagg. Sparprogram med mycket låg vattenförbrukning. Använd flytande tvättmedel och lägsta rekommenderade dos för 3 kg tvätt. Använd inte sköljmedel.	—	Ja	—	—	—	—	—	*	*	*	*	*	max.
	eBomull	Kall - 60 °C	8,0	Normalt smutsad tvätt av bomull. Programmet är det mest effektiva i fråga om vatten- och energiförbrukning vid tvätt av bomullspersedlar vid 40 °C och 60 °C. -Referensprogram för energietikett.	—	Ja	*	—	—	—	—	*	*	*	*	*	max.

* = Tillval / ja; dosering krävs

¹⁾ Som ett ytterligare skydd är centrifugeringshastigheten begränsad för dessa program.

Program	Temperatur °C	Kläd- vårds- etiketter	Max. tvätt- mängd kg	Typ av tvätt / Anmärkningar - Följ tillverkarens rekommendationer på klädvårdsetiketten	Tvättmedel och tillsatser			Tillvalsfunktioner					Dose- rings- hjälp	Timer	Centrifugering			
					För- tvätt	Huvud- tvätt	Skölj- medel	Kulör- tvätt 15° plus	BioStain 15°	Snabb	För- tvätt	Smuts- grad			Centrifu- gering	Max. centrifu- gerings- hastighet varv/min.		
MyProgram	P01 – STORA ARTIKLAR	Kall - 60 °C	  	3,0	Filtar av syntetfiber, täcken fyllda med fjädrar, polyester eller andra konstfibrer, sovsäckar, badrumsmattor och liknande artiklar.	*	Ja	*	*	*	—	*	*	*	*	*	1 000 ¹⁾	
	P02 – BABY	Kall - 60 °C	  	4,0	Normalt smutsade barnkläder i bomull och/eller linne. Rester av tvättmedel sköljs ur noggrannare, vilket skyddar omtålig hud.	*	Ja	*	*	*	*	*	*	*	*	*	1 000 ¹⁾	
	P03 – SÄNGKLÄDER	Kall - 95 °C	    	3,5	Vita eller färgade sängkläder i bomull eller syntetfibrer, eller blandningar av dessa material. Reducerar mikrober och rengör skonsamt. Passar även för ömtåliga sängkläder. En intensiv sköljning som tar bort rester av tvättmedel och pollen. Använd helst pulvertvättmedel för detta program.	*	Ja	*	*	*	—	*	*	*	*	*	max.	
	P04 – JEANS	Kall - 60 °C	  	4,0	Normalt smutsade jeansplagg av bomull eller av robust jeansliknande material, t.ex. byxor och jackor. Använd specialtvättmedel för mörka färger vid tvätt av mörka jeansplagg.	*	Ja	*	*	*	*	*	*	*	*	*	*	1 000 ¹⁾
	P05 – BUSINESS	Kall - 40 °C	   	1,5	Skjortor och blusar i bomull, linne, syntetfibrer eller blandningar av dessa material. Skonprogram för fintvätt som har använts obetydligt eller är lätt smutsat. Vi rekommenderar att förbehandla fläckar. Minska behovet av att stryka tvätten genom att välja "Sköljstopp", avsluta programmet utan centrifugering och hänga upp tvätten på klädhängare för att torka.	*	Ja	*	*	—	—	*	*	*	*	*	*	1 000 ¹⁾
	P06 – SPORT	Kall - 30 °C	 	3,0	Normalt smutsade och svettiga sportkläder av bomullsjersey eller mikrofiber. Programmet inkluderar en förtvättscykel. Fyll på tvättmedel även i förtvättsfacket. Använd inte sköljmedel.	*	Ja	—	*	*	*	*	*	*	*	*	*	max.
	P07 – KASHMIR	Kall - 40 °C		1,0	Kashmirplagg av hög kvalitet som kan maskintvättas eller handtvättas. Vi rekommenderar låg centrifugeringshastighet (400 varv/min.). Följ anvisningarna på klädvårdsetiketten.	—	Ja	*	—	—	—	—	*	*	*	*	*	400
	P08 – LITEN TVÄTTMÄNGD	Kall - 40 °C	   	1,0	Tvätt av bomulls- och/eller syntetmaterial som inte är fintvätt. Programmet passar för små tvättmängder och ger en ekonomisk tvättning. Vi rekommenderar att förbehandla fläckar. Passar inte för fintvätt.	—	Ja	*	—	—	—	—	*	*	*	*	*	max.
Sköljning och centrifugering		—	—	8,0	Separat sköljning och förlängd centrifugering. Passar inte för fintvätt.	—	—	*	—	—	—	—	—	*	*	*	max.	
Centrifugering		—	—	8,0	Separat förlängd centrifugering. Passar inte för fintvätt.	—	—	—	—	—	—	—	—	*	*	*	max.	

FÖRBRUKNINGSDATA		Strömförbrukning i avstängt läge: 0,16 W/påslaget läge: 0,16 W						
Program	Temperatur	Tvättmängd	Vatten	Energi	Ungefärlig programtid (timmar : minuter) ☺		Uppskattad resterande fuktighetsgrad (%)****	
	(°C)	(kg)	(liter)	(kWh)	utan "Snabb"	med "Snabb"	1 200 varv/min.	1 400 varv/min.
Blandmaterial	40	4,0	60	0,64	1:00	—	59	55
Bomull	95	8,0	80**	2,60	2:40	—	59	55
Bomull	60	8,0	62	1,58	2:20	1:45	59	55
Bomull	40	8,0	55	0,78	2:05	1:15	59	55
Syntet	60	3,0	50**	0,93	1:37	1:12	39	35
Syntet	40	3,0	45	0,50	1:20	0:55	39	35
Fintvätt	40	1,5	65	0,60	0:50	—		
Fintvätt	30	1,5	65	0,37	0:46	—		
Ylle/Handtvätt	40	1,0	49	0,55	0:40	—		
Vittvätt	40	8,0	53	0,59	2:20	—		
Ljusa färger	40	4,0	49	0,39	1:20	—		
Mörka färger	40	4,0	39	0,48	1:40	1:15		
Snabbtvätt 15	30	3,0	18	0,08	0:15	—		
AquaEko	40	3,0	19	0,38	1:00	—		
☉ Bomull ☐*	60	8,0	54	0,70	4:00	—	53	53
☉ Bomull ☐*	60	4,0	36	0,57	3:30***	—	53	53
☉ Bomull ☐*	40	4,0	36	0,50	3:30***	—	53	53
P01 – Stora artiklar	40	3,0	53	0,61	1:30	—		
P02 – Baby	60	4,0	57**	0,55	1:30	1:10		
P03 – Sängkläder	60	3,5	19	1,65	2:00	—		
P04 – Jeans	40	4,0	53	0,42	1:30	1:10		
P05 – Business	40	1,5	65	0,60	0:50	—		
P06 – Sport	30	3,0	51	0,59	1:35	1:11		
P07 – Kashmir	30	1,0	40	0,45	0:36	—		
P08 – Liten tvättmängd	30	1,0	26	0,24	0:45	—		

Förbrukningsvärdena har mätts under normalförhållanden enligt standarden IEC/EN 60456.

I hemmet kan värdena variera beroende på vattentryck, temperatur, tvättmängd och tvätttyp. De förbrukningsdata som visas här är baserade på en inloppsvattentemperatur på ca. 15 °C i kallvattenventilen och varmvattenventilen (om sådan finns). Om din tvättmaskin är utrustad med varmvattenventil, kommer anslutning av denna ventil att sänka energiförbrukningen genom att reducera uppvärmningstiderna beroende på individuell temperatur på inloppsvattnet.

Vatten- och energiförbrukning avser programmets standardinställningar med de temperaturer och tvättmängder som anges i tabellen. Ändring av tillvalsfunktioner eller centrifugeringshastighet ändrar också förbrukningsdata.

☺ Programtiden kan skilja sig från ovanstående värden eftersom den beror på de aktuella användningsförhållandena (se även "Felsökningsguide" i din bruksanvisning).

* Referensprogram för energietikett. För att sänka energiförbrukningen kan den verkliga vattentemperaturen skilja sig från den angivna programtemperaturen.

** För att sänka vattentemperaturen tillsätts kallvatten vid slutet av huvudtvätten, innan tvättvattnet töms ut.

*** Automatisk anpassning av programtiden efter detektering av tvättmängden.

**** Efter programslut och centrifugering med maximal hastighet i standardprograminställning.

LÄGGA I TVÄTT OCH VÄLJA PROGRAM

Lägg i tvätten, stäng luckan och vrid programväljaren till önskat program. "Start/Paus"-indikatorn blinkar. Den temperatur och centrifugeringshastighet som anges på displayen kan ändras genom att trycka på temperatur- eller centrifugeringsknappen.

Tillsätt tvättmedel nu om du inte ska använda funktionen Doseringshjälp. Tvättmaskinen har en energisparfunktion. Om du väljer ett program, men inte startar programmet inom 15 minuter stängs maskinen av automatiskt. Starta maskinen genom att vrida programväljaren till "Av/O" och sedan till önskat program igen.

MyProgram

Använd den här funktionen för att välja specialprogram i en lista med 8 program och spara det program som du använder oftast.

När du väljer läget "MyProgram" visas koden "P01"–"P08" på displayen (se programtabellen för mer information om vilket program som koden motsvarar).

Använd knapparna "+" och "-" för att välja program och "Ok" för att bekräfta valet. Om du inte bekräftar inom några sekunder bekräftas det valda programmet automatiskt och standardinställningen visas på displayen.

Du kan nu välja alternativ eller ändra temperatur/centrifugeringshastighet som vanligt i enlighet med de möjliga kombinationer som visas i programöversikten. När ett program i listan för "MyProgram" har bekräftats, sparas inställningen i minnet och kan väljas nästa gång du väljer "MyProgram".



VÄLJ ÖNSKADE TILLVALSFUNKTIONER

Indikatorn slocknar automatiskt om det inte går att kombinera två tillvalsfunktioner eller en tillvalsfunktion och ett program.

För vissa program kan en tillvalsfunktion redan vara förinställd. Om du vill kan du välja bort den.

Knappen "Kulörtvätt 15° plus"

- Färgerna i kulörtvätt bevaras genom att tvätten förbehandlas med sköljmedel före huvudtvätten.
- Vid tvättningen används kallvatten, vilket ger lägre energiåtgång eftersom vattnet inte behöver värmas.
- Programmet är avsett för lätt smutsad kulörtvätt utan fläckar i bomull, linne, syntet eller blandningar av dessa material. Rekommenderas för nya plagg som faller mycket färg under de första tvättningarna. - Kontrollera klädvårdsetiketten för att se om sköljmedel kan användas för plaggen.
- Använd tvättmedel för kulörtvätt som även passar för kalla tvätttemperaturer (15 eller 20 °C).
- Fyll på rekommenderad mängd flytande sköljmedel i förtvättsfacket ☺ i tvättmedelsbehållaren. Följ doseringsrekommendationerna på förpackningen.
- Om du ska använda flytande tvättmedel för huvudtvätten ska du placera tillbehöret som följer med tvättmaskinen i tvättmedelsfacket ☺. Följ anvisningarna i Bruksanvisning/Användning av tvättmedel och tillbehör. VIKTIGT: Placera inte tillbehöret i tvättmedelsfacket när pulvertvättmedel används för huvudtvätten.
- Det här alternativet förlänger programmet med cirka en halvtimme.
- Kan ej väljas för Bomull 70–95 °C.

Knappen "BioStain 15°"

- Ger effektivare fläckborttagning.
- Valt program startar med en kallvattenfas och förlängs med cirka 10 minuter.
- Passar alla typer av fläckar utom fett/olja.
- Förbehandla svåra fläckar.
- Kan ej väljas för Bomull 70–95 °C.

Knappen "Snabb"

- Möjliggör snabbare tvättning genom att förkorta programtiden.
- Rekommenderas endast för lätt smutsad tvätt.
- Kan ej väljas för Bomull 70–95 °C.


Knappen "Förtvätt"

- Lägger till en förtvättfas i det valda tvättprogrammet: programtiden förlängs med ca. 15 minuter.
- Rekommenderas för hårt smutsad tvätt (som t.ex. innehåller sand eller lera).
- Använd inte flytande tvättmedel när du aktiverar funktionen Förtvätt.

Knappen "Smutsgrad"

- Anpassar programtiden efter tvättens smutsgrad. Påverkar också den rekommenderade mängden tvättmedel när du använder knappen Doseringshjälp.




 = lätt smutsad -  = normalt smutsad -

 = hårt smutsad

Alla smutsgrader är inte valbara för varje program.

Centrifugeringsknappen

(inkl. Sköljstopp 

- Välj en annan centrifugeringshastighet än den inställda.
- Tryck på denna knapp om du vill ställa in en annan centrifugeringshastighet.
- Om du väljer centrifugeringshastigheten "0" utesluts den avslutande centrifugeringen och vattnet töms endast ut. Mellanliggande centrifugeringsfaser utförs dock under sköljningen.
- Om du väljer Sköljstopp  kommer tvätten att ligga kvar i det sista sköljvattnet, utan att gå vidare till den avslutande centrifugeringen, för att undvika skrynklor och förhindra att färger förändras. För att aktivera Sköljstopp, tryck flera gånger på Centrifugeringsknappen tills symbolen för Sköljstopp  tänds på displayen.
 - Tvättprogrammet stannar för Sköljstopp när symbolen för Sköljstopp  blinkar på displayen. "Start/Paus"-indikatorn blinkar också.
 - För att avsluta Sköljstopp och centrifugera tvätten, tryck på **Start/Paus**-knappen. Tvätten kommer att centrifugeras med den förvalda hastigheten. Du kan också välja en annan centrifugeringshastighet med centrifugeringsknappen innan du startar centrifugeringen med **Start/Paus**.
 - För att avsluta Sköljstopp och tömma ur vatten utan centrifugering, tryck på Centrifugeringsknappen tills "0" visas på displayen. Tryck sedan på **Start/Paus**-knappen för att påbörja tömningen.
 - Låt inte tvätten ligga i blöt för länge under fasen Sköljstopp (speciellt inte silke!).

STÄLL IN TIMER

Med den här funktionen kan du senarelägga programmet: tryck på knappen för att välja när du vill att programmet ska vara avslutat. Funktionen låter dig bestämma när du vill att tvättprogrammet ska vara avslutat och passar för att tvätta på natten när elpriserna är billigare.

- Använd inte flytande tvättmedel tillsammans med den här funktionen.

- Programmets avslutningstid kan ställas in i hela timmar (1–24 h). När du trycker på knappen visas först det minsta värdet. Fortsätt trycka på knappen för att bläddra igenom de övriga tiderna. För att radera timerinställningen, fortsätt trycka på knappen tills du ser värdet "0:00".
- När du har ställt in önskad tid för timerfunktionen, tryck på **Start/Paus** för att starta nedräkningen.
- Du kan fortfarande ändra programinställningarna under nedräkningens gång (slå på och av funktioner, ändra centrifugeringshastighet, osv.). Programmet startar omedelbart om ändringarna gör att programtiden förlängs så att programmet överskrider den inställda tiden.
- Ibland avslutas programmet före den inställda tiden (t.ex. när det är lite tvätt i maskinen). Tvättmaskinen kommer då att tumla tvätten så att den förblir fräsch fram tills den inställda tiden. Vid tumlingen visas en animering på displayen. Tumlingen kan avslutas när som helst genom att trycka på en av knapparna eller vrida på programväljaren. Animationen sloknar och dörren låses upp inom ca 1 minut i enlighet med visningen på displayen.

REKOMMENDERAD MÄNGD TVÄTTMEDEL

Med knappen Doseringshjälp kan du få din tvättmaskin att informera dig om den rekommenderade mängden tvättmedel för din tvättomgång, beroende på den valda smutsgraden och mängden tvätt.

- Detta bidrar till att spara tvättmedel och skydda miljön, och även känslig hud, genom att undvika överdosering av tvättmedel.
- Innan du använder denna funktion måste du anpassa tvättmaskinen till de doseringsmängder som rekommenderas för de tvättmedel du använder. Kontrollera också att vattnets hårdhet i området där du bor motsvarar hårdhetsgraden "mjuk" hos din tvättmaskin - anpassa annars inställningen.
- Välj program, tillvalsfunktioner och timerfunktion INNAN du använder knappen Doseringshjälp.

För mer information, se den separata bruksanvisningen för Doseringshjälp.

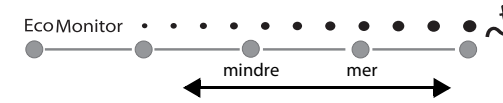
INDIKATOR FÖR "ÖPPEN LUCKA"

Före programstart och efter programslut tänds denna indikator för att tala om att luckan kan öppnas. Medan ett tvättprogram pågår är luckan låst och får under inga omständigheter öppnas med våld.

Om du verkligen måste öppna luckan under ett pågående program, se avsnittet "Återställa ett pågående program innan det avslutats".

ECO MONITOR


Eco monitor visar det valda programmets uppskattade energiförbrukning. Eco monitor slås på så fort du väljer ett program med programväljaren.



Indikatorn till vänster visar att Eco monitor är aktiv. De fyra indikatorerna bredvid den visar energiförbrukningen: ju mindre energi det valda programmet beräknas förbruka, desto färre indikatorer tänds. Hur stor energiförbrukningen blir beror på temperatur, val av program och tvättvolymen.


Därför kan den uppskattade energiförbrukningen ändras när tvätten detekteras.

STARTA PROGRAMMET

Öppna vattenkranen och tryck på **Start/Paus**-knappen . "Start/Paus"-indikatorn tänds. En animation visas på displayen när tvätten vägs eller när programtiden anpassas.

BARNLÅS

Förhindrar att barn kan starta ett tvättprogram eller ändra inställningarna för ett pågående program. Barnlåset kan inte aktiveras eller inaktiveras när programväljaren är i läge Av/O. För att aktivera barnlåset:

- Vrid programväljaren till ett programläge eller kör ett program som vanligt.
- Håll de två knapparna med nyckelsymbolen  intryckta samtidigt i minst 3 sekunder. En nyckelsymbol visas kortvarigt på displayen för att tala om att barnlåset är aktiverat.

Varje gång du försöker att ändra en programinställning visas nyckelsymbolen kortvarigt på displayen. Programinställningen kan inte längre ändras. Den enda möjliga ändringen är att stänga av tvättmaskinen genom att vrida programväljaren till Av/O-läget.


För att koppla bort barnlåset, utför samma procedur som för att aktivera det.

FELINDIKATORER

Om någon av felindikatorerna tänds eller om ett fel uppstår, se avsnittet "Felsökning" i bruksanvisningen.

Centrifugeringshastighet blinkar på displayen: obalans vid centrifugering.



NÄR PROGRAMMET ÄR KLART

- Indikatorn för öppen lucka  tänds. "End" visas på displayen. Efter cirka 15 minuter stängs tvättmaskinen av helt för att spara energi.
- Vrid programväljaren till Av/O-läget.
 - Stäng vattenkranen.
 - Öppna luckan och ta ut tvätten.
 - Låt luckan stå på glänt så att trumman kan torka.

INDIKATORN FÖR ÖVERDOSERING AV TVÄTTMEDEL


Denna indikator tänds när programmet är klart om du har använt för mycket tvättmedel. Använd mindre tvättmedel nästa gång.

ÄNDRA PROGRAM OCH/ELLER TILLVALSFUNKTIONER EFTER PROGRAMSTART

- Tryck på **Start/Paus**-knappen  för att ställa programmet i pausläge. Indikatorn blinkar.
- Välj nytt program, temperatur, tillvalsfunktioner och en annan centrifugeringshastighet om du så önskar.
- Tryck på **Start/Paus**-knappen  igen. Det nya programmet fortsätter från det programsteg där det förra programmet avbröts. Tillsatt inget tvättmedel för detta program.

ÅTERSTÄLLA ETT PÅGÅENDE PROGRAM

Knappen **Återställ/Tömning**  avbryter ett pågående program.

- Håll knappen **Återställ/Tömning**  intryckt några sekunder: en animering visas på displayen. Vattnet töms ut. Det kan ta en stund innan du kan öppna luckan.