

📖 Šis simbols atgādina par to, ka jāizlasa šī lietošanas rokasgrāmata.

Pirms ierīces lietošanas izlasiet šos drošības norādījumus. Saglabājiet šos norādījumus turpmākām uzziņām.

Šī rokasgrāmata un pati ierīce sniedz svarīgus drošības brīdinājumus, kas ir jāizlasa un vienmēr jāievēro. Ražotājs neuzņemas atbildību par bojājumiem, kas radušies nepiemērotas lietošanas vai nepareizu vadības elementu iestatīšanas dēļ.

⚠️ **Ļoti maziem bērniem (0-3 gadi) jāatrodas drošā attālumā no ierīces. Maziem bērniem (3-8 gadi) jāatrodas drošā attālumā no ierīces, ja vien tie netiek nepārtraukti uzraudzīti. Bērni no 8 gadu vecuma un personas ar fiziskiem, jušanas vai garīgiem traucējumiem vai bez pieredzes un zināšanām var lietot šo ierīci, ja tās tiek uzraudzītas vai instruētas par ierīces drošu lietošanu un izprot ar to saistītos riskus. Bērni nedrīkst spēlēties ar ierīci. Ierīces tīrīšanu un apkopi nedrīkst veikt bērni bez pieaugušo uzraudzības.**

⚠️ **BRĪDINĀJUMS!** Nekad nepārtrauciet veļas žāvētāja darbību pirms cikla beigām, ja vien visi apģērbi uzreiz netiek izņemti no tā un izklāti tā, lai ļautu karstumam izkliedēties.

⚠️ Apģērbus, kas nosmērēti ar tādām vielām kā cepamā eļļa, acetons, spirts, benzīns, petroleja, traipu tīrītājs, terpentīns, vasks vai vaska noņemšanas līdzeklis, nevajadzētu mazgāt karstā ūdenī ar īpaši lielu daudzumu mazgāšanas līdzekļa pirms žāvēšanas veļas žāvētājā. Tādus priekšmetus kā porolonu (lateksa putas) dušas cepures, ūdensnecaurlaidīgus audumus, priekšmetus ar gumijas pamatni, kā arī apģērbus vai spilvenus ar porolona pildījumu nav ieteicams žāvēt veļas žāvētājā. Izņemiet no kabatām visus priekšmetus, piemēram, šķiltavas un sērkokļus. Ja tīrīšanai izmantotas rūpnieciskas ķīmiskas vielas, neizmantojiet žāvētāju.

⚠️ Eļļā izmērcētu apģērbu nevajadzētu žāvēt veļas žāvētājā, jo tās ir viegli uzliesmojošas.

⚠️ Nekad neatveriet durvis ar varu un neizmantojiet tās, lai pakāptos.

ATĻAUTĀ LIETOŠANA

⚠️ **UZMANĪBU!** Ierīci nav paredzēts darbināt ar ārēju slēdža ierīci, piemēram, taimerī vai atsevišķu tālvadības sistēmu.

⚠️ Šo ierīci paredzēts izmantot sadzīvē un tamlīdzīgi, piemēram: personāla virtuves zonās veikalos, birojos un citās darba vidēs; zemnieku saimniecībās; klientu istabās viesnīcās, moteļos un citās līdzīga tipa apmešanās vietās.

⚠️ Nepārslogojiet iekārtu, pārsniedzot tās maksimālo veikspēju (sausas drēbes, kg), kas norādīts programmu tabulā.

⚠️ Žāvētājā nežāvējiet veļu, kas nav mazgāta.

⚠️ Pārlicinieties, ka ap žāvētāju nav sakrājušies netīrumi vai putekļi.

⚠️ Auduma mīkstinātāji jālieto saskaņā ar to lietošanas instrukciju.

⚠️ Šī ierīce nav paredzēta profesionālai lietošanai. Neizmantojiet ierīci ārpus telpām.

⚠️ Nepāržāvējiet veļu.

MONTĀŽA

⚠️ Ierīces pārvietošana un uzstādīšana jāveic vismaz diviem cilvēkiem – pastāv savainojumu risks. Izmantojiet aizsargcimdus, veicot visus izsaiņošanas un uzstādīšanas darbus – pastāv risks sagriezties.

⚠️ Montāžu, tajā skaitā ūdens sistēmas (ja tāda ir) un elektrosavienojumu uzstādīšanu, un remontu drīkst veikt tikai kvalificēts tehniķis. Nelabojiet un nemainiet ierīces detaļas, ja vien tas nav tieši norādīts lietotāja rokasgrāmatā. Neļaujiet bērniem atrasties ierīces montāžas vietas tuvumā. Pēc ierīces izsaiņošanas pārlicinieties, vai pārvadāšanas laikā tā nav bojāta. Problēmu gadījumā sazinieties ar izplatītāju vai tuvāko pēcpārdošanas servisu. Pēc ierīces montāžas novietojiet iepakojuma materiālus (plastmasas un polistirola daļas u.c.) bērniem nepieejamā vietā – pastāv nosmakšanas risks. Pirms ierīces uzstādīšanas tai jābūt atvienotai no elektrotīkla – pastāv elektriskā trieciena risks. Uzstādīšanas laikā raugiet, lai ierīce nesabojātu barošanas kabeli – pastāv aizdegšanās un strāvas trieciena risks. Ieslēdziet ierīci tikai tad, kad montāža ir pabeigta.

⚠️ Uzstādiet žāvētāju telpās ar atbilstošu ventilāciju (atvērtas durvis, ventilācijas lūka vai atvere lielāka nekā 500 cm²), lai novērstu gāzu atpakaļplūsmu telpā no ierīcēm, kurās tiek dedzināta cita degviela, ieskaitot atklātu liesmu. Ja žāvētājs ir uzstādīts zem darba virsmas, jānodrošina 10 mm attālums starp žāvētāja augšējo paneli un jebkādiem priekšmetiem virs tā, kā arī 15 mm attālums starp ierīces malām un sienām vai mēbeļu vienībām, kas atrodas tam blakus.

⚠️ Žāvētāju uzstāda ar gāzi vai oglēm apkurināma katla tuvumā, nodrošiniet, ka starp žāvētāju un katlu ir izolējoša plāksne (85 x 57 cm) un pret katlu pavērsta puse, ko sedz alumīnija folija.

⚠️ Izplūstošais gaiss nedrīkst plūst cauri dūmvadam, kas tiek lietots gāzes vai citu degvielu dedzinošu iekārtu tvaiku aizvadišanai.

⚠️ Šo ierīci nedrīkst uzstādīt aiz durvīm, kas ir slēdzamas, bīdāmas vai kuru eņģes ir pretējā pusē žāvētāja durvīm, tādējādi ierobežojot žāvētāja durvju pilnīgu atvēršanu.

⚠️ Ierīci novieto pret sienu, lai ierobežotu piekļuvi no aizmugures.

⚠️ Pievērsiet uzmanību, lai netiktu izmantots

paklājs, kas nosprosto ventilācijas atveres žāvētāja pamatnē.

⚠ Ja vēlaties veļas žāvētāju novietot uz veļas mazgājamās mašīnas, vispirms sazinieties ar pēcpārdošanas servisu vai izplatītāju-speciālistu, lai pārbaudītu pilnīgu tam piemēroto modeļu sarakstu. Novietošana uz veļas mašīnas iespējama tikai tad, ja žāvētājs ir piestiprināts veļas mašīnai ar atbilstoša novietošanas komplekta palīdzību, kas pieejams, sazinoties ar pēcpārdošanas servisu vai izplatītāju-speciālistu. Pareizas novietošanas instrukcija iekļauta novietošanas komplektā.

ELEKTRISKIE BRĪDINĀJUMI

⚠ Jānodrošina iespēja atvienot ierīci no strāvas padeves, to vienkārši atslēdzot, ja pieejama kontaktdakša, vai ar divpolu slēdzi, kas uzstādīts pirms kontaktlīdzes pēc elektroinstalācijas noteikumiem, un ierīcei jābūt zemētai atbilstoši valsts elektrības drošības standartiem.

⚠ Neizmantojiet pagarinātājus vai vairākspraudņu kontaktlīdzes vai adapterus. Pēc ierīces uzstādīšanas tās elektriskās sistēmas detaļas nedrīkst būt pieejamas. Neizmantojiet ierīci ar mitrām rokām vai basām kājām. Nelietojiet šo ierīci, ja bojāts tās strāvas kabelis vai kontaktdakša, ja tā nedarbojas pareizi vai tā ir bojāta vai tikusi nomesta.


⚠ Ja padeves kabelis ir bojāts, tas jāaizvieto ar identisku, nomaīņa jāveic ražotājam, tā apkalpošanas dienesta aģentam vai līdzīgas kvalifikācijas personai, lai izvairītos no bīstamības – strāvas trieciena riska.

TĪRĪŠANA UN APKOPE

⚠ BRĪDINĀJUMS: Pārliedzieties, ka pirms apkopes darbību veikšanas ierīce ir izslēgta un atvienota no strāvas padeves – pastāv strāvas trieciena risks; nekad nelietojiet tvaika tīrīšanas iekārtu – pastāv strāvas trieciena risks.

⚠ Pārliedzieties, ka plūksnu ķērāji ir iztīrīti, pirms sākat jebkuru žāvēšanas ciklu.

IEPAKOJUMA MATERIĀLU UTILIZĀCIJA


Iepakojuma materiāls ir 100 % pārstrādājams un apzīmēts ar otrreizējās pārstrādes simbolu .

Tādēļ dažādas iepakojuma daļas jāutilizē atbildīgi un saskaņā ar vietējiem atkritumu apsaimniekošanas noteikumiem.

MĀJSAIMNIECĪBAS IERĪČU UTILIZĀCIJA


Šī ierīce ir izgatavota no pārstrādājamiem un atkārtoti izmantojamiem materiāliem. Utilizējiet to saskaņā ar vietējiem atkritumu apsaimniekošanas noteikumiem. Plašāku informāciju par lietotu mājsaimniecības ierīču apstrādi, atjaunošanu un pārstrādi varat iegūt vietējā kompetentajā iestādē, pie atkritumu savākšanas pakalpojumu sniedzējiem vai veikalā, kur ierīci iegādājāties. Šī ierīce ir marķēta saskaņā ar Eiropas Direktīvu 2012/19/ES par elektrisko un elektronisko iekārtu atkritumiem (EEIA).

Nodrošinot šīs ierīces pareizu utilizāciju, varat novērst iespējamo negatīvo vides un cilvēka veselības apdraudējumu.

 simbols uz izstrādājuma vai komplektācijā iekļautajiem dokumentiem norāda, ka šo ierīci nevar izmest sadzīves atkritumos, bet tā ir jānodod pārstrādei elektrisko un elektronisko ierīču savākšanas centrā.



A series of horizontal lines for writing, consisting of 20 evenly spaced lines that span the width of the page.



W11345954

02/2019