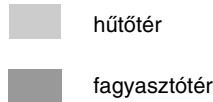
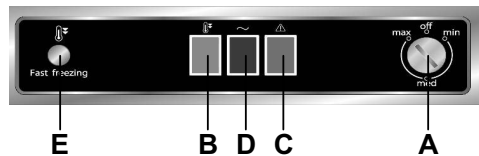
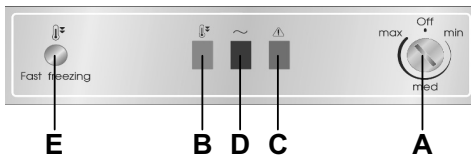


1. Fagyasztórekesz
2. vezérlő és kezelőegység
3. Kihúzható/nyitható fiókok és kosarak
4. Leolvasztott víz lefolyója (kivehető)
5. Terméklap (a készülék hátulján található)
6. Jégakku (ha tartozék) - jégkockák.



**Megjegyzés: a rekeszek és a tartozékok külső megjelenése készüléktípustól függően változhat.**

**Kezelőszervek** (típustól függően)



- A** Hőmérséklet szabályozó gomb.
- B** SÁRGA jelzőlámpa: a gyorsfagyasztás funkció bekapcsolt állapotát jelzi.
- C** PIROS jelzőlámpa: kigyulladását jelzi, hogy a fagyasztórekesz belső hőmérséklete túlságosan magas.

- D** ZÖLD jelzőlámpa: azt jelzi, hogy a készülék csatlakoztatva van az elektromos hálózathoz.
- E** A gyorsfagyasztás indítógombja.

## A fagyasztó belső hőmérsékletének szabályozása

A készüléket a gyárban rendszerint a  $-18^{\circ}\text{C}$ -os ajánlott hőmérsékletre állítják be.

A belső hőmérséklet a következő módon változtatható:

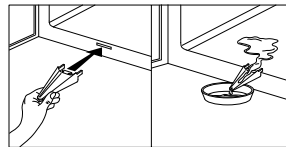
- Forgassa az **A** hőmérsékletszabályozó gombot **1/Min** helyzetbe ha magasabb tárolási hőmérsékletet szeretne beállítani.
- Forgassa az **A** hőmérsékletszabályozó gombot **7/Max** helyzetbe ha alacsonyabb tárolási hőmérsékletet szeretne beállítani.
- Forgassa az **A** hőmérsékletszabályozó gombot **●** helyzetbe, ha ki kívánja kapcsolni a fagyasztót (a készülék ennek ellenére feszültség alatt marad).

## Vészjelzések

	Jelzés	Ok	Megoldás
<b>Hőmérséklet vészjelzés</b>	Kigyullad a piros lámpa <b>C</b>	A belső hőmérséklet $-12^{\circ}\text{C}$ -nál magasabb	Nyomja meg az <b>E</b> gombot, hogy a hőmérséklet $-12^{\circ}\text{C}$ alá süllyedjen

## Leolvasztás

1. Kapcsolja ki a fagyasztót az **A** kapcsoló segítségével.
2. Húzza ki a hálózati csatlakozót vagy kapcsolja le a főkapcsolót.
3. Helyezze be a csatornát a megfelelő nyílásba (lásd az ábrát).
4. A továbbiakban a használati utasítás rendelkezései szerint járjon el.
5. Dugja vissza a hálózati csatlakozót.
6. Kapcsolja vissza a fagyasztót az **A** kapcsoló segítségével.



Kövesse az "Üzembe helyezés" menetét.