

NL


BELANGRIJKE VEILIGHEIDSINSTRUCTIES


AANDACHTIG LEZEN EN BEWAREN VOOR TOEKOMSTIGE REFERENTIE


Deze handleiding is van toepassing op meerdere modellen. De items die erin worden vermeld, zijn mogelijk niet van toepassing op uw product. Raadpleeg uw product.


Lees deze veiligheidsinstructies voordat u het apparaat gebruikt. Houd ze in de buurt om ze eventueel later te kunnen raadplegen.


Deze instructies en het apparaat zelf bieden belangrijke veiligheidswaarschuwingen die altijd moeten worden nageleefd. De fabrikant wijst elke aansprakelijkheid af als deze veiligheidsinstructies niet worden nageleefd, het apparaat verkeerd wordt gebruikt of de bedieningselementen verkeerd zijn ingesteld.

 Zeer jonge kinderen (0-3 jaar) moet uit de buurt van het apparaat worden gehouden. Jonge kinderen (3-8 jaar) moeten uit de buurt van het apparaat worden gehouden als ze niet voortdurend onder toezicht kunnen blijven. Kinderen van 8 jaar en ouder en personen met verminderde lichamelijke, zintuiglijke of mentale vermogens of met gebrek aan ervaring en kennis, mogen dit apparaat alleen gebruiken als ze onder toezicht staan of de nodige instructies betreffende het veilige gebruik van het apparaat hebben ontvangen en als ze de gevaren begrijpen. Kinderen mogen niet spelen met het apparaat. Reiniging en gebruikersonderhoud mogen niet worden uitgevoerd door kinderen die niet onder toezicht staan. Houd het apparaat en de kabel ervan buiten het bereik van kinderen jonger dan 8 jaar.


 **WAARSCHUWING:** Wanneer het apparaat wordt gebruikt in de combinatiemodus, mogen kinderen, omwille van de hoge temperaturen die worden gegenereerd, de oven alleen gebruiken onder toezicht van een volwassene.


 **WAARSCHUWING:** Het apparaat en de toegankelijke onderdelen worden warm tijdens het gebruik. Zorg dat u de verwarmingselementen niet aanraakt. Kinderen jonger dan 8 jaar moet uit de buurt worden gehouden, tenzij ze constant onder toezicht staan.


 Laat het apparaat nooit onbewaakt achter tijdens het drogen van voeding. Als het apparaat geschikt is voor het gebruik van een sonde, mag u alleen een temperatuursonde gebruiken die aanbevolen is voor deze oven - brandgevaar.

 Houd kleding of andere brandbare materialen weg van het apparaat tot alle componenten volledig zijn afgekoeld - brandgevaar. Wees altijd alert wanneer u gerechten bereidt die rijk zijn aan vet, olie of als u alcoholische dranken toevoegt - brandgevaar. Gebruik ovenhandschoenen om pannen en accessoires te verwijderen. Open de deur aan het einde van een bereiding voorzichtig zodat de warme lucht of stoom geleidelijk kan ontsnappen voordat u de ovenruimte


gebruikt - risico op brandwonden. **Blokkeer de heteluchtroosters op de voorkant van de oven niet - brandgevaar.**


 Ga voorzichtig te werk als de ovendeur geopend is of omlaag staat en zorg dat u niet tegen de deur slaat.


 **WAARSCHUWING:** Als de deur of de deurafdichtingen beschadigd zijn, mag de oven niet worden gebruikt zolang deze niet gerepareerd is - risico op letsels.


 **WAARSCHUWING:** Vloeistoffen en voedingsmiddelen mogen niet worden opgewarmd in hermetisch gesloten verpakking – ontploffingsgevaar. Bij het opwarmen van dranken kunnen ze vertraagd beginnen te koken. Wees voorzichtig bij het hanteren van de verpakking – risico op brandwonden.


 De magnetron is bedoeld voor het opwarmen van voedsel en dranken. Geen voeding of kleding drogen of verwarmingskussens, slippers, sponzen en soortgelijke items verwarmen - brandgevaar. Laat de oven niet onbewaakt achter wanneer u voedingsmiddelen opwarmt in plastic of papieren verpakking - brandgevaar.


 De inhoud van babyflesjes en glazen potjes babyvoeding moeten worden geroerd of geschud en hun temperatuur moet worden gecontroleerd - risico op brandwonden. Verwarm eieren niet in hun schaal of verwarm geen hele hardgekookte eieren - ontploffingsgevaar.


 Nadat u babyvoeding of vloeistoffen in een babyfles of een magnetronbestendige kop hebt opgewarmd, moet u de inhoud altijd schudden/roeren en de temperatuur controleren voordat u deze aan het kind geeft. Hierdoor wordt de warmte gelijkmatig verdeeld en wordt het risico op verbranding voorkomen.

 Gebruik alleen keukengerei dat geschikt is voor het bereiden van gerechten in een magnetron. Gebruik geen metalen verpakking - Risico op letsels.

 Gebruik alleen een temperatuursonde die is aanbevolen door deze oven - brandgevaar.


 Als er rook uit het apparaat komt, moet u het uitschakelen of loskoppelen van de netstroom en de deur gesloten houden om eventuele vlammen te onderdrukken.

 Als het apparaat 850 mm of meer boven de grond wordt geïnstalleerd, moet u ervoor zorgen dat u de draaischijf niet verplaatst wanneer u de verpakking verwijdert – risico op letsels.


 Gebruik uw magnetron niet om te frituren omdat de olietemperatuur niet kan worden geregeld.


 Metalen containers voor voedsel en drank zijn niet


geschikt om eten te bereiden in de magnetron.


 Verwijder de inlaatbeschermingsplaten van de magnetron op de zijkanten van de ovenruimte niet (alleen bepaalde modellen). Ze verhinderen dat vet en stukjes voedsel in de inlaatkanalen van de magnetron terechtkomen.


GEOORLOOFD GEBRUIK

 LET OP: Het apparaat is niet bedoeld om te worden gebruikt via een extern schakelapparaat, zoals een timer of een afzonderlijke, op afstand bediend systeem.


 Dit apparaat is bedoeld voor gebruik in huishoudelijke en soortgelijke toepassingen, zoals: personeelskeukens in winkels, kantoren en andere werkomgevingen; boerderijen; door klanten in hotels, motels, bed & breakfast en andere woonomgevingen.

 Geen ander gebruik is toegestaan (bijv. verwarmingsruimten).

 Dit apparaat is niet voor professioneel gebruik. Het apparaat niet buitenshuis gebruiken.


 Geen explosieve of brandbare substanties (bijv. benzine of spuitbussen) in of dichtbij het apparaat - brandgevaar.


INSTALLATIE

 Het apparaat moet worden gehanteerd en geïnstalleerd door twee of meer personen - risico op letsel. Gebruik beschermende handschoenen voor het uitpakken en installeren - risico op snijwonden.


 De installatie, inclusief de watertoevoer (als die er is), elektrische aansluitingen en reparaties moeten worden uitgevoerd door een gekwalificeerde technicus. Repareer of vervang geen enkel deel van het apparaat tenzij dit specifiek is vermeld in de gebruiksaanwijzing. Houd kinderen uit de buurt van de installatielocatie. Na het uitpakken van het apparaat moet u controleren of het niet werd beschadigd tijdens het transport. In het geval van problemen, neemt u contact op met de dealer of met uw dichtstbijgelegen dienst na verkoop. Na de installatie moet het verpakkingsafval (plastic, piepschuim onderdelen enz.) buiten het bereik van kinderen worden gewaard - risico op verstikking. Het apparaat moet losgekoppeld zijn van de voeding voordat u installatiebewerkingen uitvoert - risico op elektrische schok. Tijdens de installatie moet u ervoor zorgen dat het apparaat de voedingskabel niet beschadigt - brandgevaar of risico op elektrische schok. Activeer het apparaat alleen wanneer de installatie is voltooid.


 Verwijder het apparaat niet uit zijn piepschuim verpakking tot het tijdstip van de installatie.

 Dit apparaat is bedoeld om vrijstaand te worden gebruikt. Niet ingebouwd gebruiken en niet in een kast plaatsen.


 Plaats de oven op een geschikte afstand van andere warmtebronnen. Om voldoende ventilatie te garanderen,


moet er minstens 30 cm vrije ruimte zijn boven de oven.


 Deze oven is niet bedoeld om te worden geplaatst of gebruikt op een werkoppervlak dat minder dan 850 mm boven de vloer staat.


 Na het uitpakken van het apparaat, moet u controleren of de deur van het apparaat correct sluit. In het geval van problemen, neemt u contact op met de dealer of met uw dichtstbijgelegen dienst na verkoop.


ELEKTRISCHE WAARSCHUWINGEN


 Het typeplaatje bevindt zich op de achterkant of onderkant van de oven (is afhankelijk van uw product).

 Het moet mogelijk zijn het apparaat los te koppelen van de netstroom door de stekker uit te trekken als deze toegankelijk is, of via een meerpolige schakelaar die upstream van het stopcontact is geïnstalleerd in overeenstemming met de bedradingsregels, en het apparaat moet worden geaard in overeenstemming met de nationale elektrische veiligheidsnormen.


 Gebruik geen verlengkabels, meervoudige stopcontacten of adapters. Na de installatie moeten de elektrische componenten toegankelijk zijn voor de gebruiker. Gebruik het toestel niet als u nat bent of op blote voeten staat. Gebruik dit toestel niet als de voedingskabel of stekker beschadigd is, als het niet goed werkt of als het beschadigd of gevallen is.


 Als de voedingskabel is beschadigd, dient het waarbij een identieke door de fabrikant, de onderhoudsagent of gelijksoortig bekwame personen te worden vervangen om gevaarlijke situaties te voorkomen - risico op elektrische schok.


 Als de voedingskabel moet worden vervangen, neemt u contact op met een erkend servicecentrum.


 Dompel de voedingskabel of de stekker niet onder in water. Houd de kabel weg van warme oppervlakken - risico op elektrische schok of brandgevaar.

REINIGING EN ONDERHOUD

 WAARSCHUWING: Het is gevaarlijk voor iedereen, behalve competente personen, om onderhouds- of reparatiewerkzaamheden uit te voeren waarbij een deksel dat bescherming biedt tegen blootstelling aan microgolvenenergie, moet worden verwijderd.

 Als de oven niet schoon wordt gehouden, kan dit leiden tot kwaliteitsvermindering van het oppervlak waar een negatieve invloed kan hebben op de levensduur van het apparaat en mogelijk kan resulteren in een gevaarlijke situatie.

 De oven moet regelmatig worden schoongemaakt en eventuele etensresten moeten worden verwijderd.

 WAARSCHUWING: Controleer of het apparaat is uitgeschakeld en losgekoppeld van de netstroom voordat u onderhoudswerkzaamheden uitvoert. Om het risico op lichamelijke letsels te voorkomen, moet u

beschermende handschoenen (risico op snijwonden) en veiligheidsschoenen (risico op kneuzing); altijd hanteren met twee personen (lastvermindering); gebruik nooit stoomreinigingsapparatuur (risico op elektrische schok). Niet-professionele reparaties die niet zijn toegestaan door de fabrikant, kunnen een risico voor de gezondheid en veiligheid inhouden waarvoor de fabrikant niet aansprakelijk kan worden gesteld. Elk defect of elke schade, veroorzaakt door niet-professionele reparatie of onderhoud, wordt niet gedekt door de garantie, waarvan de bepalingen zijn uiteengezet in het document dat bij het apparaat is geleverd.

⚠ Reinig de binnenkant van de klep en de afdichting van het apparaat regelmatig (zonder deze te verwijderen) met een zachte spons, warm water en een zacht reinigingsmiddel. Afdrogen met een zachte doek. Geen metalen schrapers gebruiken.

⚠ Gebruik geen ruwe schurende reinigingsmiddelen of metalen schrapers om het deurglas te reinigen omdat ze het oppervlak kunnen krassen, wat kan leiden tot het versplinteren van het glas.

⚠ Controleer of het apparaat is afgekoeld voordat u met de reiniging of het onderhoud start - risico op brandwonden.

⚠ WAARSCHUWING: Schakel het apparaat uit voordat u de lamp vervangt - risico op elektrische schok;

⚠ Gebruik geen schuursponsjes, schurende schoonmaakmiddelen, staalwol sponsjes, korrelige washandjes enz. die het bedieningspaneel en de oppervlakken aan de binnenkant en de buitenkant van de oven, kunnen beschadigen. Gebruik een doek met een zacht reinigingsmiddel of een papieren handdoek met een glasschoonmaakmiddel. Spuit wat glasschoonmaakmiddel op een papieren doek.

⚠ Gebruik een zachte en vochtige doek met een mild schoonmaakmiddel om de oppervlakken binnenin, de voor- en achterkant van de deur en de deuropening te reinigen

⚠ Gebruik geen stoomreiniger wanneer u uw magnetron schoonmaakt.

⚠ De oven moet regelmatig worden schoongemaakt en eventuele etensresten moeten worden verwijderd.

VERWIJDERING VAN VERPAKKINGSMATERIALEN


⚠ Het verpakkingsmateriaal is 100 % recyclebaar en is gemarkeerd met het recyclingsymbool . De verschillende onderdelen van de verpakking moeten daarom verantwoord en volledig conform zijn met de regelgevingen van de lokale instanties die de afvalverwijdering beheren.

VERWIJDERING VAN HUISHOUDAPPARATUUR


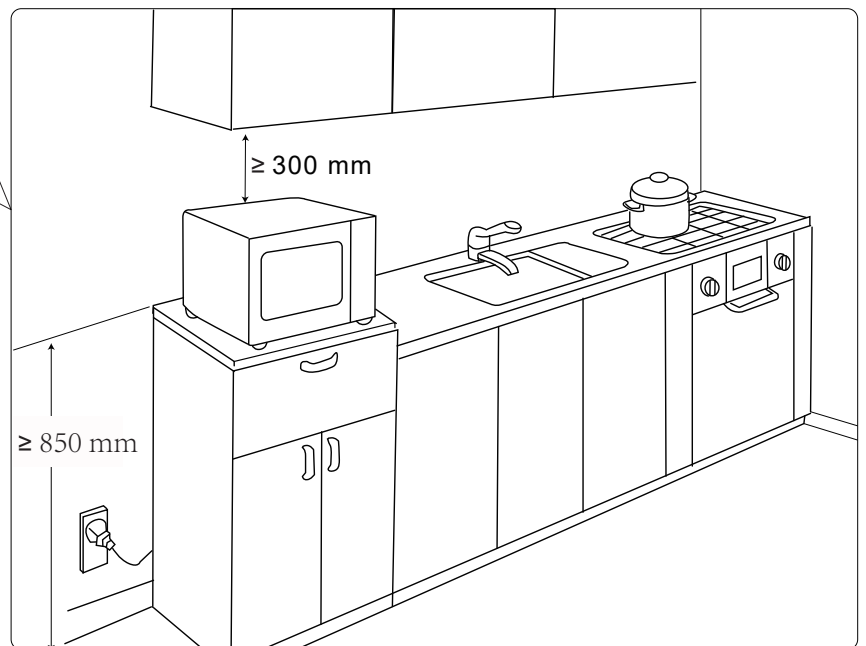
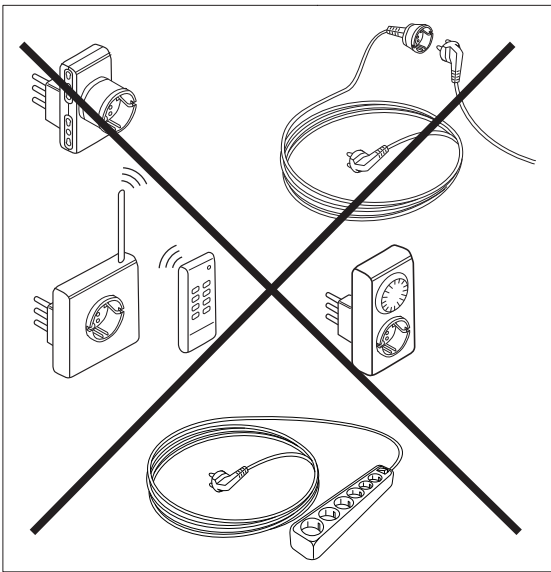
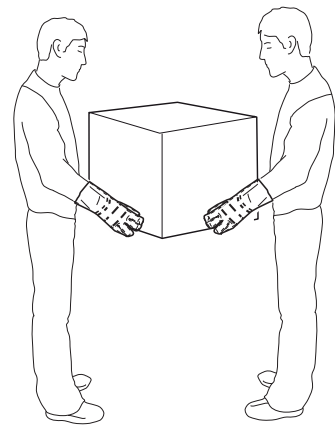
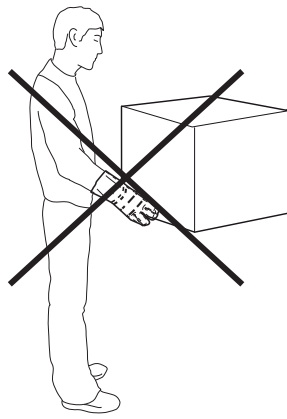
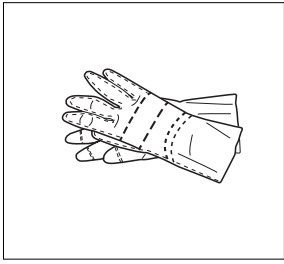
Dit apparaat is vervaardigd met recycleerbare of herbruikbare materialen.

Verwijder het in overeenstemming met de lokale regelgevingen voor afvalverwijdering.

Voor meer informatie over de verwerking, terugwinning en recycling van elektrische huishoudapparatuur, neemt u contact op met uw lokale instanties, de inzameldienst voor huishoudelijk afval of de winkel waar u het apparaat hebt aangeschaft. Dit apparaat is gemarkeerd in overeenstemming met de Europese richtlijn 2012/19/EU betreffende afval van elektrische en elektronische apparatuur (WEEE) en met de regelgevingen voor afval van elektrische en elektronische apparatuur 2013 (zoals gewijzigd). Door dit product op de juiste manier te verwijderen, helpt u bij het voorkomen van mogelijke negatieve gevolgen voor het milieu en de menselijke gezondheid, die kunnen worden veroorzaakt door een onrechtmatig wegwerpen van het product. Door te zorgen dit product correct wordt verwijderd, helpt u negatieve gevolgen voor het milieu en de gezondheid van de mens te voorkomen. Het symbool  op het product of de begeleidende documentatie geeft aan dat het niet mag worden behandeld als huishoudelijk afval, maar dat het naar een geschikt inzamelcentrum voor de recycling van elektrische en elektronische apparatuur moet worden gebracht.



Points de collecte sur www.quefairedemesdechets.fr
Privilégiez la réparation ou le don de votre appareil !



FR


INFORMATIONS IMPORTANTES RELATIVES À LA SÉCURITÉ


A LIRE ATTENTIVEMENT ET A CONSERVER POUR RÉFÉRENCE ULTÉRIEURE


Ce manuel s'applique à plusieurs modèles, les éléments indiqués peuvent ne pas s'appliquer à votre produit. Veuillez vous référer à votre produit.


Avant d'utiliser l'appareil, lisez ces consignes de sécurité. Conservez-les à proximité pour référence future.


Ces instructions et l'appareil lui-même apportent des avertissements de sécurité importants, à respecter à tout moment. Le fabricant décline toute responsabilité en cas de non-respect de ces consignes de sécurité, d'utilisation inappropriée de l'appareil ou de mauvais réglage des commandes.

 Les très jeunes enfants (0-3 ans) doivent être tenus à l'écart de l'appareil. Les jeunes enfants (3-8 ans) doivent être tenus à l'écart de l'appareil à moins d'être sous surveillance permanente. Les enfants à partir de 8 ans et les personnes ayant des capacités physiques, sensorielles ou mentales réduites ou un manque d'expérience et de connaissances ne peuvent utiliser cet appareil que s'ils sont surveillés ou s'ils ont reçu des instructions sur l'utilisation en toute sécurité, et comprennent les risques encourus. Les enfants ne doivent pas jouer avec cet appareil. Le nettoyage et l'entretien par l'utilisateur ne doivent pas être effectués par des enfants sans encadrement. L'appareil et son cordon hors de la portée des enfants de moins de 8 ans.


 **AVERTISSEMENT** : Lorsque l'appareil fonctionne en mode combiné, les enfants ne doivent utiliser le four que sous la surveillance d'un adulte, étant données les températures générées.


 **AVERTISSEMENT** : L'appareil ainsi que les pièces accessibles, devient chaud en cours d'utilisation. Des précautions doivent être prises afin d'éviter de toucher les éléments chauffants. Les enfants de moins de 8 ans doivent être surveillés en permanence lors de l'utilisation de l'appareil.


 Ne laissez jamais l'appareil sans surveillance pendant le séchage des aliments. Si l'appareil est adapté à l'utilisation d'une sonde, n'utilisez qu'une sonde de température recommandée pour ce four - risque d'incendie.


 Tenez les vêtements et autres matériaux inflammables à distance de l'appareil jusqu'à ce que tous les composants aient complètement refroidi - risque d'incendie. Soyez toujours vigilant lors de la cuisson d'aliments riches en matières grasses, en huile ou lors de l'ajout de boissons alcoolisées - risque d'incendie. Utilisez des maniques pour retirer les casseroles et les accessoires. En fin de cuisson, ouvrez la porte avec précaution en laissant s'échapper


progressivement l'air chaud ou la vapeur avant d'accéder à l'enceinte - risque de brûlures. Ne pas obstruer les bouches d'aération à l'avant du four - risque d'incendie.


 Faites preuve de prudence lorsque la porte du four est en position ouverte ou baissée, afin d'éviter de heurter la porte.


 **AVERTISSEMENT** : Si la porte ou les joints de porte sont endommagés, le four ne doit pas être utilisé tant qu'il n'a pas été réparé – risque de blessure !


 **AVERTISSEMENT** : Les liquides et les aliments ne doivent pas être chauffés dans des récipients hermétiques – risque d'explosion. Le chauffage des boissons peut entraîner une ébullition éruptive différée. Il faut faire attention lors de la manipulation du récipient – risque de brûlures.


 Le four à micro-ondes est destiné à chauffer des aliments et des boissons. Ne séchez pas d'aliments ou de vêtements et ne chauffez pas de coussins chauffants, de pantoufles, d'éponges ou autres - risque d'incendie. Ne laissez pas le four sans surveillance lorsque vous réchauffez des aliments dans des récipients en plastique ou en papier - risque d'incendie.

 Le contenu des biberons et des petits pots pour bébé doit être remué ou secoué et sa température vérifiée - risque de brûlures. Ne chauffez pas les œufs dans leur coquille ni les œufs durs entiers - risque d'explosion.


 Après avoir chauffé des aliments pour bébés ou des liquides dans un biberon ou une tasse pour micro-ondes, secouez/remuez toujours et vérifiez la température avant de servir. Vous assurez ainsi une bonne répartition de la chaleur et évitez les risques de brûlure ou d'ébouillantage.

 N'utilisez que des ustensiles adaptés à la cuisson aux micro-ondes. N'utilisez pas de récipients métalliques - risque de blessure.

 N'utilisez qu'une sonde de température recommandée pour ce four - risque d'incendie.


 En cas d'émission de fumée, éteignez ou débranchez l'appareil et gardez la porte fermée afin d'étouffer les flammes.

 Si l'appareil est installé à 850 mm ou plus du sol, veillez à ne pas déplacer le plateau tournant en retirant des récipients – risque de blessure.


 N'utilisez pas votre four à micro-ondes pour la friture, car la température de l'huile ne peut pas être contrôlée.


 Les récipients métalliques pour aliments et boissons


ne conviennent pas à la cuisson aux micro-ondes.


 Ne démontez pas les plaques de protection des entrées micro-ondes situées sur les flancs de l'enceinte du four (pour certains modèles). Elles empêchent la graisse et les particules alimentaires de pénétrer dans les canaux d'entrée du micro-ondes.


UTILISATION AUTORISÉE

 **ATTENTION** : L'appareil n'est pas destiné à être utilisé au moyen d'un dispositif de commutation externe, tel qu'une minuterie ou un système télécommandé séparé.


 Cet appareil est destiné à être utilisé dans des applications domestiques et similaires telles que : cuisines du personnel dans les magasins, bureaux et autres environnements de travail ; maisons de ferme ; par les clients des hôtels, motels, chambres d'hôtes et autres environnements résidentiels.


 Aucune autre utilisation n'est autorisée (par exemple chauffer des pièces).


 Cet appareil n'est pas destiné à un usage professionnel. N'utilisez pas l'appareil à l'extérieur.


 Ne stockez pas de substances explosives ou inflammables (par ex. de l'essence ou des aérosols) à l'intérieur ou à proximité de l'appareil - risque d'incendie.


INSTALLATION


 L'appareil doit être manipulé et installé par deux personnes ou plus - risque de blessure. Utilisez des gants de protection pour déballer et installer - risque de coupures.


 L'installation, y compris l'alimentation en eau (le cas échéant), les raccordements électriques et les réparations doivent être effectuées par un technicien qualifié. Ne réparez et ne remplacez aucune pièce de l'appareil, sauf indication contraire dans le manuel d'utilisation. Tenez les enfants éloignés du lieu d'installation. Après avoir déballé l'appareil, assurez-vous qu'il n'a pas été endommagé pendant le transport. En cas de problème, contactez le revendeur ou le Service Après Vente le plus proche. Une fois installé, les déchets d'emballage (pièces en plastique, polystyrène, etc.) doivent être stockés hors de portée des enfants - risque d'étouffement. L'appareil doit être débranché de l'alimentation électrique avant toute opération d'installation - risque de choc électrique. Lors de l'installation, assurez-vous que l'appareil n'endommage pas le câble d'alimentation - risque d'incendie ou de choc électrique. N'activez l'appareil qu'une fois l'installation terminée.

 Ne retirez pas l'appareil de sa base en mousse de polystyrène avant le moment de l'installation.


 Cet appareil n'est destiné qu'à une pose libre. Ne l'utilisez pas en encastrable et ne le placez pas dans une armoire.


 Placez le four à une distance adéquate des autres sources de chaleur. Pour assurer une ventilation suffisante, il doit y avoir un espace libre d'au moins 30 cm au-dessus du four.


 Ce four n'est pas destiné à être placé ou utilisé sur une surface de travail à moins de 850 mm au-dessus du sol.


 Après avoir déballé l'appareil, assurez-vous que sa porte ferme correctement. En cas de problème, contactez le revendeur ou le Service Après Vente le plus proche.


AVERTISSEMENTS ÉLECTRIQUES


 La plaque signalétique se trouve à l'arrière ou au bas du four (selon votre produit).

 Il doit être possible de débrancher l'appareil de l'alimentation électrique en le débranchant si la prise est accessible, ou par un interrupteur multipolaire installé en amont de la prise, conformément aux règles de câblage et l'appareil doit être relié à la terre conformément aux normes nationales de sécurité électrique.


 N'utilisez pas ni rallonges, ni multiprises ni adaptateurs. Les composants électriques ne doivent pas être accessibles à l'utilisateur après l'installation. N'utilisez pas l'appareil lorsque vous êtes mouillé ou pieds nus. N'utilisez jamais cet appareil s'il présente un câble d'alimentation ou une fiche endommagé, s'il ne fonctionne pas correctement, s'il est tombé ou endommagé.


 Si le cordon d'alimentation électrique est endommagé, il doit être remplacé à l'identique par le fabricant, son agent de service ou des personnes aux qualifications similaires afin d'éviter tout risque - risque de choc électrique.


 Si le câble d'alimentation doit être remplacé, contactez un centre de service agréé.

 Ne plongez ni le câble d'alimentation ni la fiche secteur dans l'eau. Tenez le câble à l'écart des surfaces chaudes - risque d'électrocution ou d'incendie.

NETTOYAGE ET ENTRETIEN

 **AVERTISSEMENT** : Il est dangereux pour quiconque autre qu'une personne compétente d'effectuer une quelconque opération d'entretien ou de réparation impliquant le retrait d'un capot qui protège contre l'exposition à l'énergie des micro-ondes.

 Le fait de ne pas maintenir le four dans un état propre peut entraîner une détérioration de la surface pouvant nuire à la durée de vie de l'appareil et éventuellement entraîner une situation dangereuse.

 Le four doit être nettoyé régulièrement et tous les résidus d'aliments doivent être éliminés.

⚠ AVERTISSEMENT : Assurez-vous que l'appareil est éteint et débranché de l'alimentation électrique avant d'effectuer toute opération de maintenance. Pour éviter tout risque de blessure, utilisez des gants de protection (risque de laceration) et des chaussures de sécurité (risque de contusion) ; assurez-vous de manipuler à deux personnes (pour réduire la charge); n'utilisez jamais d'équipement de nettoyage à la vapeur (risque d'électrocution). Les réparations non professionnelles non autorisées par le fabricant peuvent entraîner un risque pour la santé et la sécurité, risque pour lequel le fabricant ne peut être tenu responsable. Aucun défaut ou dommage causé par des réparations ou un entretien non professionnel ne sera couvert par la garantie dont les termes sont décrits dans le document livré avec l'appareil.

⚠ Nettoyez régulièrement l'intérieur de la porte de l'appareil et le joint (sans le retirer) à l'aide d'une éponge douce, d'eau tiède et d'un détergent doux. Essuyez avec un chiffon doux. N'utilisez pas de grattoir métallique.

⚠ N'utilisez pas de nettoyant abrasif agressif ou de grattoir métallique pour nettoyer la vitre de la porte car cela peut rayer la surface, et potentiellement entraîner l'éclatement de la vitre.

⚠ Assurez-vous que l'appareil a refroidi avant de procéder au nettoyage ou à l'entretien - risque de brûlures.

⚠ AVERTISSEMENT : Éteignez l'appareil avant de remplacer la lampe - risque d'électrocution.


⚠ N'utilisez pas de tampons à récurer métalliques, de nettoyants abrasifs, de tampons en laine d'acier, de gants rugueux, etc. qui pourraient endommager le panneau de commande et les surfaces intérieures et extérieures du four. Utilisez un chiffon avec un détergent doux ou une serviette en papier avec un spray nettoyant pour vitres. Pulvérisez un nettoyant pour vitres sur une serviette en papier.

⚠ Utilisez un chiffon doux et humide avec un détergent doux afin de nettoyer les surfaces intérieures, l'avant et l'arrière de la porte et l'ouverture de la porte.

⚠ N'utilisez pas d'appareils de nettoyage à la vapeur pour le nettoyage de votre four à micro-ondes.

⚠ Le four doit être nettoyé régulièrement et tous les résidus d'aliments doivent être éliminés.


ÉLIMINATION DES MATÉRIAUX D'EMBALLAGE


⚠ Les matériaux d'emballage sont 100 % recyclables et portent le symbole de recyclage . Les différentes pièces de l'emballage doivent donc être éliminées de façon responsable et en totale conformité avec les réglementations locales en matière d'élimination des déchets.

ÉLIMINATION DES APPAREILS ÉLECTROMÉNAGERS


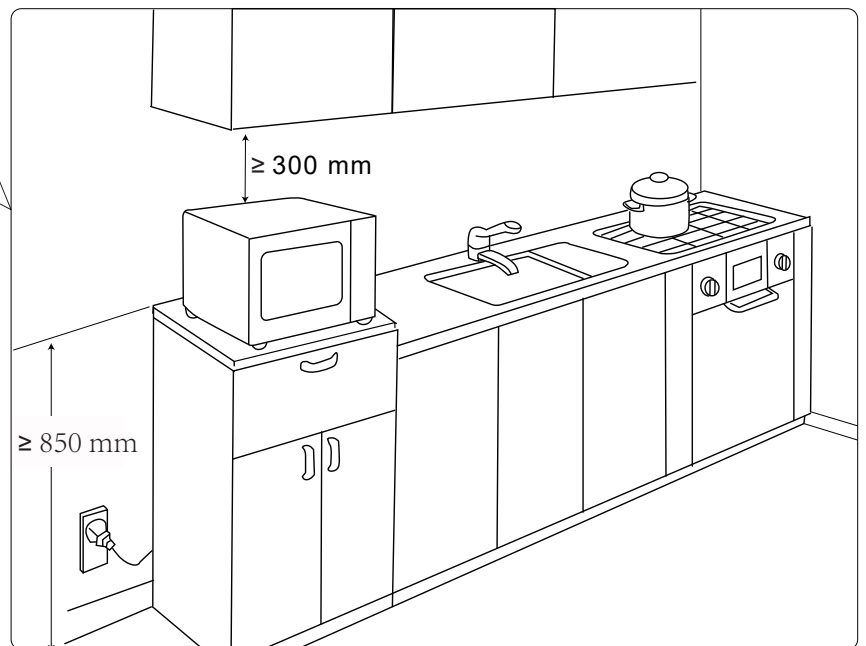
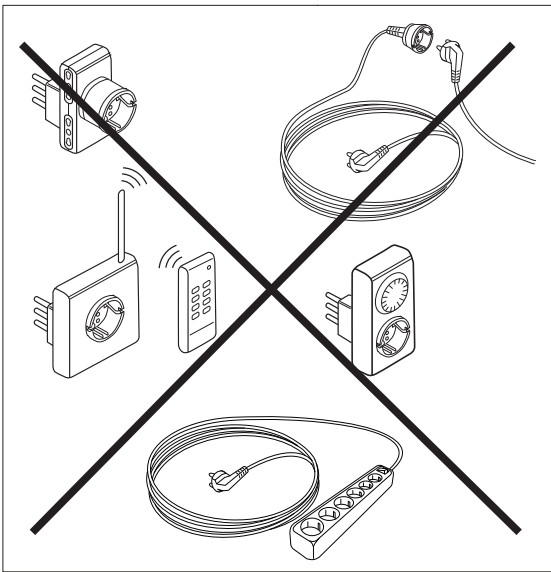
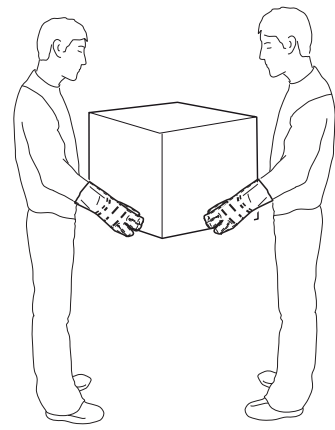
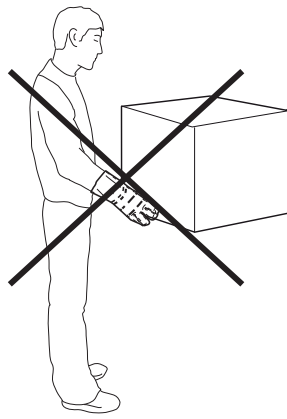
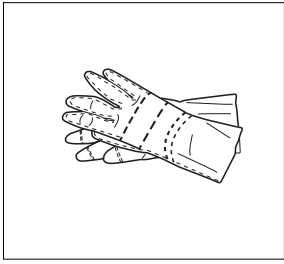
Cet appareil est fabriqué avec des matériaux recyclables ou réutilisables.

Débarressez-vous-en conformément aux réglementations locales d'élimination des déchets.

Pour plus d'informations sur le traitement, la valorisation et le recyclage des appareils électroménagers, contactez votre mairie, le service de collecte des ordures ménagères ou le magasin où vous avez acheté l'appareil. Cet appareil est marqué conformément à la directive européenne 2012/19/UE sur les Déchets d'équipements électriques et électroniques (DEEE) et à la réglementation sur les Déchets d'équipements électriques et électroniques 2013 (telle que modifiée). En vous assurant que ce produit est mis au rebut correctement, vous aidez à prévenir les conséquences potentiellement négatives pour l'environnement et pour la santé publique, qui pourraient survenir d'une mauvaise manipulation des déchets liés à ce produit. En vous assurant que ce produit est éliminé correctement, vous contribuez à prévenir les conséquences négatives pour l'environnement et la santé humaine. Le symbole  sur le produit ou sur la documentation qui l'accompagne indique qu'il ne doit pas être traité comme un déchet domestique mais doit être remis à un centre de collecte approprié pour le recyclage des équipements électriques et électroniques.



Points de collecte sur www.quefairedemesdechets.fr
Privilégiez la réparation ou le don de votre appareil



DE


WICHTIGE SICHERHEITSHINWEISE


SORGFÄLTIG LESEN UND ZUM KÜNFTIGEN NACHSCHLAGEN AUFBEWAHREN


Diese Anleitung gilt für mehrere Modelle. Die aufgelisteten Artikel sind bei Ihrem Produkt möglicherweise nicht zutreffend. Bitte orientieren Sie sich an Ihrem Produkt.


Lesen Sie vor Verwendung des Gerätes diese Sicherheitshinweise. Bewahren Sie sie zum künftigen Nachschlagen in der Nähe auf.


Diese Anweisungen und das Gerät selbst bieten wichtige Sicherheitshinweise, die ständig beachtet werden müssen. Der Hersteller übernimmt keine Haftung, wenn diese Sicherheitshinweise nicht beachtet werden, das Gerät unsachgemäß verwendet wird oder Bedienelemente falsch eingestellt werden.

 Sehr kleine Kinder (0 bis 3 Jahre) sollten vom Gerät ferngehalten werden. Kleine Kinder (3 bis 8 Jahre) sollten vom Gerät ferngehalten werden, sofern keine ständige Beaufsichtigung gewährleistet ist. Kinder ab 8 Jahren und Personen mit eingeschränkten körperlichen oder geistigen Fähigkeiten oder einem Mangel an Erfahrung und Wissen können dieses Gerät nur verwenden, wenn sie beaufsichtigt werden oder in der sicheren Benutzung unterwiesen wurden und die damit verbundenen Gefahren verstehen. Kinder dürfen nicht mit dem Gerät spielen. Reinigung und Nutzerwartung dürfen nicht von unbeaufsichtigten Kindern vorgenommen werden. Halten Sie das Gerät und sein Kabel von Kindern unter 8 Jahren fern.


 **WARNUNG:** Wenn das Gerät im Kombimodus läuft, dürfen Kinder den Ofen aufgrund der erzeugten Temperaturen nur unter Aufsicht eines Erwachsenen verwenden.


 **WARNUNG:** Das Gerät und seine zugänglichen Teile werden im Betrieb heiß. Achten Sie darauf, keine Heizelemente zu berühren. Kinder unter 8 Jahren müssen ferngehalten werden, sofern keine kontinuierliche Beaufsichtigung gewährleistet ist.


 Lassen Sie das Gerät während der Trocknung von Lebensmitteln nicht unbeaufsichtigt. Wenn das Gerät für die Nutzung einer Sonde geeignet ist, verwenden Sie nur eine für diesen Ofen empfohlene Temperatursonde. Andernfalls besteht Brandgefahr.


 Halten Sie Kleidung oder andere entflammable Materialien vom Gerät fern, bis alle Komponenten vollständig abgekühlt sind. Andernfalls besteht Brandgefahr. Seien Sie bei der Zubereitung von sehr fettigen und/oder öligen Lebensmitteln oder bei der Zugabe alkoholischer Getränke vorsichtig. Andernfalls besteht Brandgefahr.


Tragen Sie beim Entfernen von Kochgeschirr und Zubehör Ofenhandschuhe. Öffnen Sie die Tür nach der Zubereitung vorsichtig und lassen Sie heiße Luft oder Dampf allmählich entweichen, bevor Sie auf den Garraum zugreifen. Andernfalls besteht Verbrennungsgefahr. Blockieren Sie die Belüftungsöffnungen an der Vorderseite des Ofens nicht. Andernfalls besteht Brandgefahr.


 Seien Sie vorsichtig, wenn sich die Ofentür in geöffneter Position befindet, damit Sie nicht gegen die Tür stoßen.


 **WARNUNG:** Wenn Tür oder Türdichtungen beschädigt sind, darf der Ofen erst nach deren Reparatur wieder in Betrieb genommen werden. Andernfalls besteht Verletzungsgefahr.


 **WARNUNG:** Flüssigkeiten und Lebensmittel dürfen nicht in geschlossenen Behältern erhitzt werden – Explosionsgefahr. Das Erhitzen von Getränken kann zu verzögertem eruptivem Aufkochen führen; seien Sie im Umgang mit dem Behälter vorsichtig – Verbrennungsgefahr.


 Der Mikrowellenofen dient dem Erhitzen von Getränken und Lebensmitteln. Verwenden Sie es nicht zum Trocknen von Lebensmitteln oder Kleidung oder zum Aufwärmen von Wärmepads, Hausschuhen, Schwämmen und dergleichen – Brandgefahr. Lassen Sie den Ofen beim Erhitzen von Lebensmitteln in Kunststoff- oder Papierbehältern nicht unbeaufsichtigt – Brandgefahr.

 Der Inhalt von Babyfläschchen und Gläschen müssen umgerührt bzw. geschüttelt werden; zudem müssen Sie vor der Fütterung die Temperatur prüfen – Verbrennungsgefahr. Erhitzen Sie keine Eier mit Schale oder ganze hart gekochte Eier – Explosionsgefahr.

 Nach dem Erhitzen von Babynahrung oder Flüssigkeiten in einem Babyfläschchen oder einem mikrowellengeeigneten Becher müssen Sie vor der Fütterung immer den Inhalt verrühren/schütteln und die Temperatur prüfen. Dies stellt sicher, dass die Hitze gleichmäßig verteilt wird, und verhindert die Gefahr von Verbrühung oder Verbrennung.


 Verwenden Sie nur für Mikrowellengaren geeignete Utensilien. Verwenden Sie keine metallischen Behälter – Verletzungsgefahr.


 Verwenden Sie nur eine für diesen Ofen empfohlene Temperatursonde – Brandgefahr.


 Falls Rauch austritt, schalten Sie das Gerät ab oder ziehen Sie den Netzstecker, und halten Sie die Gerätetür zum Ersticken der Flammen geschlossen.

 Falls das Gerät in einer Höhe von 850 mm oder mehr


über dem Boden installiert ist, achten Sie darauf, den Drehteller beim Entfernen der Behälter nicht zu verschieben – Verletzungsgefahr.


 Verwenden Sie Ihren Mikrowellenofen nicht zum Frittieren, da die Öltemperatur nicht kontrolliert werden kann.


 Metallische Behälter für Lebensmittel und Getränke eignen sich nicht zum Mikrowellengaren.


 Entfernen Sie nicht die Mikrowelleneinlass-Schutzplatten an den Seiten des Garraums (nur bestimmte Modelle). Diese verhindern, dass Fett und Lebensmittelpartikel in die Mikrowelleneinlasskanäle gelangen.


ERLAUBTE VERWENDUNG

 **ACHTUNG:** Das Gerät ist nicht darauf ausgelegt, über eine externe Schaltvorrichtung, wie einen Timer oder ein separates Fernsteuerungssystem, betrieben zu werden.


 Dieses Gerät ist darauf ausgelegt, in einem Haushalt oder ähnlichen Einsatzbereichen verwendet zu werden, z. B.: Personalküchen in Geschäften, Büros und anderen Arbeitsumgebungen; Bauernhöfe; durch Kunden in Hotels, Motels, Pensionen und anderen Wohnunterkünften.


 Eine andere Verwendung (z. B. als Raumheizung) ist nicht erlaubt.

 Dieses Gerät ist nicht für den professionellen Einsatz ausgelegt. Verwenden Sie das Gerät nicht im Freien.


 Bewahren Sie keine explosiven oder entflammaren Stoffe (z. B. Benzin oder Sprühdosen) im oder in der Nähe des Gerätes auf – Brandgefahr.


INSTALLATION


 Das Gerät muss von zwei oder mehr Personen transportiert und installiert werden – Verletzungsgefahr. Tragen Sie beim Auspacken und Installieren Schutzhandschuhe – Gefahr von Schnittverletzungen.


 Installationsarbeiten, wie Wasserversorgung (falls zutreffend), elektrische Anschlüsse und Reparaturen, müssen von einem qualifizierten Techniker durchgeführt werden. Reparieren oder ersetzen Sie kein Teil des Gerätes, sofern dies nicht ausdrücklich in der Bedienungsanleitung angegeben ist. Halten Sie Kinder vom Aufstellungsort fern. Stellen Sie nach dem Auspacken des Gerätes sicher, dass es während des Transports nicht beschädigt wurde. Wenden Sie sich bei Problemen an den Händler oder Ihren nächstgelegenen Kundendienst. Nach der Installation müssen Verpackungsabfälle (Kunststoff, Styropor Teile usw.) außerhalb der Reichweite von Kindern aufbewahrt werden – Erstickungsgefahr. Das Gerät muss vor der Installation von der Stromversorgung getrennt werden – Stromschlaggefahr. Stellen Sie während der Installation sicher, dass das Gerät


keine Schäden am Netzkabel verursacht – Brand- und Stromschlaggefahr. Nehmen Sie das Gerät erst nach Abschluss der Installation in Betrieb.

 Nehmen Sie das Gerät erst zum Zeitpunkt der Installation aus der Styropor-Basis.


 Dieses Gerät ist darauf ausgelegt, freistehend verwendet zu werden. Bauen Sie es nicht ein, stellen Sie es nicht in einen Schrank.


 Stellen Sie das Gerät in einer geeigneten Entfernung zu anderen Hitzequellen auf. Zur Gewährleistung einer angemessenen Belüftung müssen Sie mindestens 30 cm Platz rund um den Ofen lassen.


 Dieser Ofen eignet sich nicht zur Aufstellung oder Verwendung auf einer Arbeitsfläche mit einer Höhe von weniger als 850 mm über dem Boden.


 Stellen Sie nach dem Auspacken des Gerätes sicher, dass die Gerätetür richtig schließt. Wenden Sie sich bei Problemen an den Händler oder Ihren nächstgelegenen Kundendienst.


ELEKTRISCHE WARNHINWEISE


 Das Typenschild befinde sich an der Rück- oder Unterseite des Ofens (je nach Produkt).

 Es muss möglich sein, das Gerät bei zugänglichem Stecker durch Ziehen des Kabels von der Stromversorgung zu trennen; alternativ kann der Steckdose in Übereinstimmung mit dem Verdrahtungsregeln ein mehrpoliger Schalter vorgeschaltet sein. Zudem muss das Gerät in Übereinstimmung mit nationalen elektrischen Sicherheitsstandards geerdet sein.

 Verwenden Sie keine Verlängerungskabel, Mehrfachsteckdosen oder Adapter. Die elektrischen Komponenten dürfen für den Nutzer nach der Installation nicht zugänglich sein. Verwenden Sie das Gerät nicht, wenn Sie nass oder barfuß sind. Nehmen Sie dieses Gerät nicht in Betrieb, wenn Netzkabel und/oder Netzstecker beschädigt sind, das Gerät nicht richtig funktioniert, beschädigt oder heruntergefallen ist.

 Wenn das Netzkabel beschädigt ist, muss es zur Vermeidung einer Gefahr vom Hersteller, seinem Kundendienstmitarbeiter oder ähnlich qualifizierten Personen durch ein identisches Kabel ersetzt werden – Stromschlaggefahr.

 Wenden Sie sich an ein autorisiertes Kundencenter, falls das Netzkabel ausgewechselt werden muss.

 Tauchen Sie Netzkabel und/oder Netzstecker nicht in Wasser. Halten Sie das Kabel von heißen Oberflächen fern – Stromschlag- und Brandgefahr.

REINIGUNG UND WARTUNG

 **WARNUNG:** Es ist gefährlich, wenn eine nicht

fachkundige Person Wartungs- oder Reparaturarbeiten durchführt, welche die Entfernung einer Abdeckung beinhalten, die vor der Aussetzung von Mikrowellenenergie schützt.

⚠ Wenn das Gerät nicht sauber gehalten wird, kann die Qualität der Oberfläche nachlassen, was die Lebensdauer des Gerätes beeinträchtigen und andere Gefahren verursachen kann.

⚠ Der Ofen muss regelmäßig gereinigt werden. Entfernen Sie alle Lebensmittelreste.

⚠ **WARNUNG:** Stellen Sie vor jeglichen Wartungsarbeiten sicher, dass das Gerät ausgeschaltet und von der Stromversorgung getrennt ist. Tragen Sie zur Vermeidung der Gefahr möglicher Verletzungen Schutzhandschuhe (Gefahr von Schnittverletzungen) und Sicherheitsschuhe (Gefahr von Quetschungen); achten Sie darauf, das Gerät mit zwei Personen zu handhaben (Reduzierung der Last); verwenden Sie niemals Dampfreiniger (Stromschlaggefahr). Nicht vom Hersteller autorisierte nicht professionelle Reparaturen können Gesundheit und Sicherheit riskieren. In solchen Fällen übernimmt der Hersteller keine Haftung. Jegliche Mängel oder Schäden durch nicht professionelle Reparaturen oder Wartungsarbeiten werden nicht durch die Garantie abgedeckt. Die Garantiebedingungen finden Sie in dem mit dem Gerät gelieferten Dokument.

⚠ Reinigen Sie die Innenseite der Gerätetür und die Dichtung (ohne sie zu entfernen) regelmäßig mit einem weichen Schwamm, warmem Wasser und einem milden Reiniger. Trocknen Sie die Teile anschließend mit einem weichen Tuch ab. Verwenden Sie keinen metallischen Schaber.

⚠ Reinigen Sie die Glastür nicht mit aggressiven Scheuermitteln oder metallischen Schabern, da diese die Oberfläche verkratzen und das Glas bersten lassen könnten.

⚠ Achten Sie darauf, dass sich das Gerät vor Reinigungs- und Wartungsarbeiten abgekühlt hat – Verbrennungsgefahr.

⚠ **WARNUNG:** Schalten Sie das Gerät vor Auswechslung der Lampe aus – Stromschlaggefahr.

⚠ Verwenden Sie keine Scheuerschwämme, Scheuermittel, Stahlwolle, körnigen Spültücher usw., da diese das Bedienfeld und die Innen- und Außenflächen des Ofens beschädigen können. Verwenden Sie ein Tuch mit einem milden Reiniger


oder ein Papiertuch mit einem Glassprühreiniger. Tragen Sie den Glassprühreiniger auf ein Papiertuch auf.

⚠ Reinigen Sie die Innenflächen, Vorder- und Rückseite der Tür sowie die Türöffnung mit einem weichen, feuchten Tuch und einem milden Reiniger.

⚠ Reinigen Sie Ihren Mikrowellenherd nicht mit Dampfreinigern.

⚠ Der Ofen sollte regelmäßig gereinigt werden. Entfernen Sie alle Lebensmittelreste.


ENTSORGUNG VON VERPACKUNGSMATERIAL


⚠ Das Verpackungsmaterial ist zu 100 % recyclingfähig und mit dem Recycling-Symbol  gekennzeichnet. Die verschiedenen Teile der Verpackung müssen daher auf verantwortungsvolle Weise und in Übereinstimmung mit den Vorschriften zur Abfallentsorgung der örtlichen Behörden entsorgt werden.

ENTSORGUNG VON HAUSHALTSGERÄTEN

Diese Gerät ist aus recyclingfähigen und wiederverwendbaren Materialien hergestellt.

Entsorgen Sie es in Übereinstimmung mit örtlichen Richtlinien zur Abfallentsorgung.


Weitere Informationen zur Handhabung, Wiederherstellung und zum Recycling von elektrischen Haushaltsgeräten erhalten Sie von Ihrer örtlichen Behörde, der Sammelstelle für Haushaltsabfälle oder dem Laden, in dem Sie das Produkt erworben haben. Dieses Gerät ist entsprechend der EU-Richtlinie 2012/19/EU zur Entsorgung elektrischer und elektronischer Altgeräte (WEEE) und den Richtlinien zur elektrischen und elektronischen Altgeräten 2013 (wie geändert) gekennzeichnet. Durch die Gewährleistung einer sachgemäßen Entsorgung dieses Produktes leisten Sie einen Beitrag zur Verhinderung möglicher negativer Auswirkungen auf Umwelt und menschliche Gesundheit, die andernfalls durch unsachgemäße Entsorgung dieses Produktes auftreten könnten. Durch die Gewährleistung einer sachgemäßen Entsorgung dieses Produktes leisten Sie einen Beitrag zur Verhinderung negativer Auswirkungen auf Umwelt und menschliche Gesundheit. Das Symbol  am Produkt oder an der Begleitdokumentation zeigt an, dass es nicht als Hausmüll behandelt werden darf, sondern an eine geeignete Sammelstelle für das Recycling elektrischer und elektronischer Altgeräte übergeben werden muss.



Points de collecte sur www.quefairemesdechets.fr
Privilégiez la réparation ou le don de votre appareil !



B00007562



W11599410