

INSTRUCCIONES DE SEGURIDAD IMPORTANTES

LEER ATENTAMENTE Y GUARDAR PARA FUTURA REFERENCIA

Este manual se aplica a varios modelos. Los elementos enumerados pueden no ser aplicables a su producto. Consulte su producto.

Antes de utilizar el aparato, lea estas instrucciones de seguridad. Manténgalas cerca para futura referencia.

Estas instrucciones y el propio aparato proporcionan importantes advertencias de seguridad que deben tenerse en cuenta en todo momento. El fabricante declina cualquier responsabilidad por el incumplimiento de estas instrucciones de seguridad, por el uso inadecuado del aparato o por la configuración incorrecta de los controles.

⚠ Los niños muy pequeños (0-3 años) deben mantenerse alejados del aparato. Los niños pequeños (3-8 años) deben mantenerse alejados del aparato a menos que estén permanentemente vigilados. Los niños de 8 años o más y las personas con capacidades físicas, sensoriales o mentales reducidas o falta de experiencia y conocimiento pueden usar este aparato solo si están supervisados o si han recibido instrucciones sobre el uso seguro y comprenden los peligros que ello implica. Los niños no deben jugar con el aparato. Los niños pequeños sin supervisión no deben realizar la limpieza ni el mantenimiento del usuario. Mantenga el aparato y su cable fuera del alcance de los niños menores de 8 años.

⚠ ADVERTENCIA: Cuando el aparato funciona en el modo combinado, los niños solo deben utilizar el horno bajo la supervisión de un adulto debido a las temperaturas generadas.

⚠ ADVERTENCIA: El aparato y sus partes accesibles se calientan durante el uso. Se debe tener cuidado para evitar tocar los elementos de calentamiento. Los niños menores de 8 años deben permanecer alejados del horno, a menos que una persona responsable se haga cargo de su vigilancia continua.

⚠ Nunca deje el aparato desatendido durante el secado de alimentos. Si el aparato es apto para el uso con sonda, utilice únicamente una sonda de temperatura recomendada para este horno (riesgo de incendio).

⚠ Mantenga la ropa u otros materiales inflamables alejados del aparato hasta que todos los componentes se hayan enfriado por completo (riesgo de incendio). Permanezca siempre alerta cuando cocine alimentos ricos en grasa, aceite o al agregar bebidas alcohólicas (riesgo de incendio). Use guantes para horno

para retirar las bandejas y los accesorios. Cuando termine de cocinar, abra la puerta con cuidado, dejando que el aire caliente o el vapor salgan gradualmente antes de acceder a la cavidad (riesgo de quemaduras). No obstruya las rejillas de ventilación de aire caliente ubicadas en la parte delantera del horno (riesgo de incendio).

⚠ Para evitar golpear la puerta, tenga cuidado cuando la puerta del horno esté en la posición abierta o hacia abajo.

⚠ ADVERTENCIA: Si la puerta o el sellado de la puerta están dañados, el horno no debe ponerse en funcionamiento hasta que se hayan reparado (riesgo de lesiones).

⚠ ADVERTENCIA: Los líquidos y los alimentos no deben calentarse en recipientes cerrados (riesgo de explosión). El calentamiento de las bebidas puede provocar una ebullición eruptiva retardada. Debe tener cuidado al manipular el recipiente (riesgo de quemaduras).

⚠ El horno de microondas está diseñado para calentar alimentos y bebidas. No seque alimentos ni ropa ni caliente almohadillas térmicas, pantuflas, esponjas y objetos similares (riesgo de incendio). No deje el horno desatendido cuando caliente alimentos en recipientes de plástico o papel (riesgo de incendio).

⚠ El contenido de los biberones y los tarros de comida para bebés se debe remover o agitar y se debe controlar su temperatura (peligro de quemaduras). No calentar huevos con cáscara ni huevos duros enteros (riesgo de explosión).

⚠ Después de calentar alimentos para bebés o líquidos en un biberón o en una taza apta para microondas, agite o remueva siempre el producto y compruebe la temperatura antes de servir. Esto asegurará que el calor se distribuya uniformemente y evitará el riesgo de escaldaduras o quemaduras.

⚠ Utilice únicamente utensilios aptos para cocinar en microondas. No utilice recipientes metálicos (riesgo de lesiones).

⚠ Utilice únicamente una sonda de temperatura recomendada para este horno (riesgo de incendio).

⚠ Si sale humo, apague o desenchufe el aparato y mantenga la puerta cerrada para sofocar las llamas.

⚠ Si el aparato se instala a 850 mm o más por encima del suelo, tenga cuidado de no desplazar el plato giratorio cuando retire los recipientes (riesgo de lesiones).

⚠ No utilice el horno de microondas para freír, ya que la temperatura del aceite no puede controlarse.

⚠ Los recipientes metálicos para alimentos y bebidas no son aptos para cocinar en microondas.

⚠ No retire las placas de protección de entrada de las microondas situadas en los lados de las paredes de la cavidad (solo en algunos modelos). Estas placas evitan que la grasa y las partículas de los alimentos entren en los canales de entrada de las microondas.

USO PERMITIDO

⚠ PRECAUCIÓN: El aparato no está diseñado para utilizarse por medio de un dispositivo de conmutación externo, como un temporizador o un sistema de control remoto independiente.

⚠ Este aparato está diseñado para usarse en aplicaciones domésticas y similares como las siguientes: áreas de cocina para el personal en tiendas, oficinas y otros entornos de trabajo; casas de campo; por clientes de hoteles, moteles, alojamientos tipo alojamiento y desayuno y otros entornos residenciales.

⚠ No deberá utilizar el horno de microondas con ninguna otra finalidad (por ejemplo, para calentar una habitación).

⚠ Este aparato no es para uso profesional. No utilice el aparato al aire libre.

⚠ No almacene sustancias explosivas o inflamables (por ejemplo, gasolina o botes de aerosol) dentro o cerca del aparato (riesgo de incendio).

INSTALACIÓN

⚠ El aparato debe ser manipulado e instalado por dos o más personas (riesgo de lesiones). Utilice guantes protectores para desembalar e instalar (riesgo de cortes).

⚠ La instalación, incluido el suministro de agua (si lo hay), las conexiones eléctricas y las reparaciones deben ser realizadas por un técnico cualificado. No repare ni reemplace ninguna pieza del aparato a menos que se indique específicamente en el manual del usuario. Mantenga a los niños alejados del lugar de instalación. Después de desembalar el aparato, asegúrese de que no haya sufrido daños durante el transporte. Si hay algún problema, póngase en contacto con el distribuidor o con el servicio posventa más cercano. Una vez instalado, los residuos de embalaje (plástico, piezas de espuma de poliestireno, etc.) deben almacenarse fuera del alcance de los niños (riesgo de asfixia). El aparato debe estar desconectado de la red eléctrica antes de realizar cualquier

operación de instalación (riesgo de descarga eléctrica). Durante la instalación, asegúrese de que el aparato no dañe el cable de alimentación (riesgo de incendio o descarga eléctrica). Active el aparato únicamente cuando se haya completado la instalación.

⚠ No retire el aparato de su base de espuma de poliestireno hasta el momento de la instalación.

⚠ Este aparato está diseñado para utilizarse de forma independiente. No lo use integrado ni no lo coloque en un armario.

⚠ Coloque el horno a una distancia adecuada de otras fuentes de calor. Para garantizar una ventilación suficiente, debe haber al menos 30 cm de espacio libre encima del horno.

⚠ Este horno no está diseñado para colocarse o utilizarse sobre una superficie de trabajo a menos de 850 mm del suelo.

⚠ Después de desembalar el aparato, asegúrese de que su puerta cierre correctamente. Si hay algún problema, póngase en contacto con el distribuidor o con el servicio posventa más cercano.

ADVERTENCIAS ELÉCTRICAS

⚠ La placa de características se encuentra en la parte trasera o inferior del horno (depende del producto).

⚠ Debe ser posible desconectar el aparato de la fuente de alimentación desenchufándolo si se puede acceder al enchufe, o mediante un interruptor multipolar instalado en la posición del enchufe de acuerdo con las normas de cableado y el aparato debe estar conectado a tierra conforme a los estándares de seguridad eléctrica nacional.

⚠ No utilice alargadores, ladrones o adaptadores. Los componentes eléctricos no deben estar accesibles para el usuario después de la instalación. No utilice el aparato cuando esté mojado o descalzo. No utilice este aparato si tiene un cable de alimentación o un enchufe dañados, si no funciona correctamente o si se ha dañado o se ha caído.

⚠ Si el cable de alimentación está dañado, el fabricante, su agente de servicio o personas con una cualificación similar lo deben reemplazar para evitar peligros (riesgo de descarga eléctrica).

⚠ Si es necesario reemplazar el cable de alimentación, póngase en contacto con un centro de servicio autorizado.

⚠ No sumerja el cable de alimentación ni el enchufe en agua. Mantenga el cable alejado de superficies calientes (riesgo de descarga eléctrica o peligro de incendio).

LIMPIEZA Y MANTENIMIENTO

⚠ ADVERTENCIA: Es peligroso que cualquier otra persona sin los conocimientos necesarios realice operaciones y reparaciones técnicas que impliquen la extracción de una cubierta que proteja contra la exposición a la energía de microondas.

⚠ Si no mantiene limpio el horno se puede deteriorar la superficie, lo cual podría afectar negativamente a la vida útil del aparato y provocar una situación de peligro.

⚠ El horno debe limpiarse periódicamente y se deben eliminar los restos de comida.

⚠ ADVERTENCIA: Asegúrese de que el aparato esté apagado y desconectado de la fuente de alimentación antes de realizar cualquier operación de mantenimiento. Para evitar el riesgo de lesiones personales, utilice guantes de protección (riesgo de laceración) y calzado de seguridad (riesgo de contusión); asegúrese de que dos personas manipulan el aparato (reducción de carga); nunca utilice equipos de limpieza a vapor (riesgo de descarga eléctrica). Las reparaciones no profesionales no autorizadas por el fabricante pueden suponer un riesgo para la salud y la seguridad, del que el fabricante no se hace responsable. La garantía no cubrirá ningún defecto o daño causado por reparaciones o mantenimiento no profesionales. Los términos de dicha garantía se detallan en el documento que se proporciona con la unidad.

⚠ Limpie periódicamente el interior de la puerta del aparato y la junta (sin quitarla) con una esponja suave, agua tibia y detergente suave. Séquelo con un paño suave. No use raspadores de metal.

⚠ No use limpiadores abrasivos fuertes ni raspadores de metal para limpiar el vidrio de la puerta, ya que pueden rayar la superficie, lo que puede provocar la rotura del vidrio.

⚠ Asegúrese de que el aparato se haya enfriado antes de limpiarlo o realizar el mantenimiento (riesgo de quemaduras).

⚠ ADVERTENCIA: Apague el aparato antes de cambiar la lámpara (riesgo de descarga eléctrica).

⚠ No utilice estropajos metálicos, productos de limpieza abrasivos, estropajos de acero, paños ásperos u otros productos que puedan dañar

el panel de mandos y las superficies internas y externas del horno de microondas. Use un paño con un detergente suave o una toalla de papel con producto de limpieza de vidrios en aerosol. Aplique limpiador de vidrios en aerosol a una toalla de papel.

⚠ Utilice un paño suave humedecido con un detergente suave para limpiar las superficies interiores, la parte delantera, la parte trasera y el marco de la puerta.

⚠ No utilice aparatos de limpieza a vapor cuando limpie el horno de microondas.

⚠ El horno debe limpiarse periódicamente y se deben eliminar los restos de comida.


ELIMINACIÓN DE LOS MATERIALES DE EMBALAJE


⚠ El material de embalaje es 100 % reciclable y está marcado con el símbolo de reciclaje ♻. Por lo tanto, las diferentes partes del embalaje deben eliminarse de manera responsable y cumplimiento totalmente las normas de las autoridades locales que rigen la eliminación de residuos.

ELIMINACIÓN DE ELECTRODOMÉSTICOS


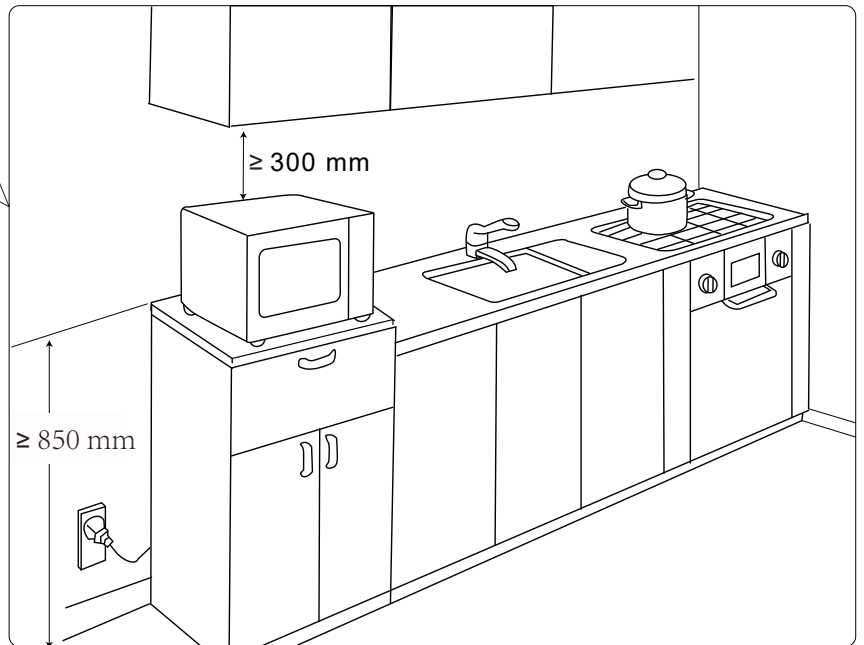
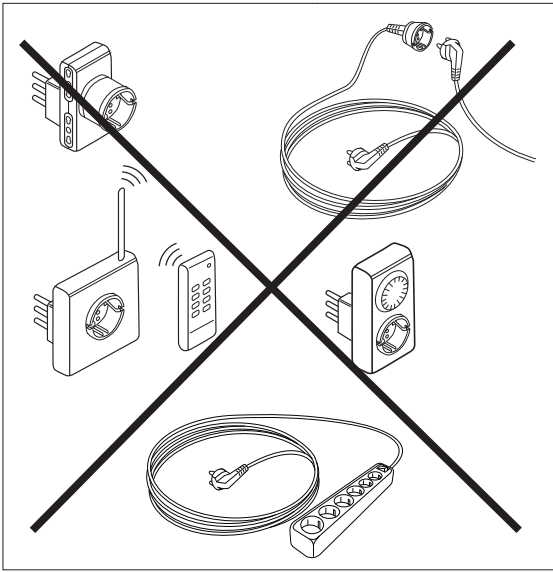
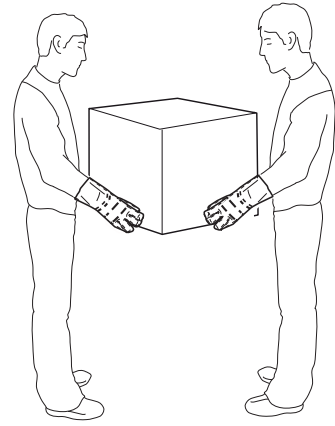
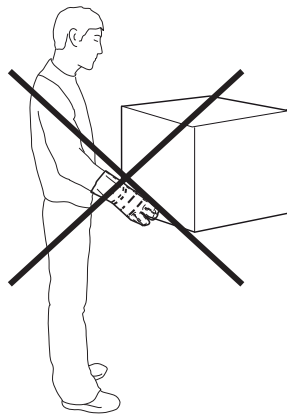
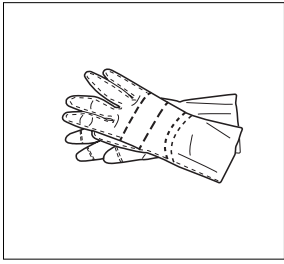
Este aparato está fabricado con materiales reciclables o reutilizables.

Deséchelo de acuerdo con las normas locales de eliminación de residuos.

Para obtener más información sobre el tratamiento, la recuperación y el reciclaje de electrodomésticos, póngase en contacto con las autoridades pertinentes, el servicio de recogida de residuos domésticos o la tienda donde adquirió el electrodoméstico. Este aparato está marcado de acuerdo con la directiva europea 2012/19/EU sobre residuos de equipos eléctricos y electrónicos (WEEE) y con la normativa sobre residuos de equipos eléctricos y electrónicos de 2013 (modificada). Al asegurarse de que se desecha correctamente, contribuirá a evitar las posibles consecuencias negativas para el medio ambiente y la salud pública que podría conllevar una gestión inadecuada de los residuos. Al garantizar la correcta eliminación de este producto, estará contribuyendo a evitar las consecuencias negativas que podría provocar sobre el medioambiente y la salud humana. El símbolo  que se encuentra en el producto o en la documentación que lo acompaña indica que no debe tratarse como residuo doméstico, sino que debe llevarse a un centro de recogida adecuado para el reciclaje de equipos eléctricos y electrónicos.



Points de collecte sur www.quefairedemesdechets.fr
Privilégiez la réparation ou le don de votre appareil



PT INSTRUÇÕES DE SEGURANÇA IMPORTANTES

LEIA ATENTAMENTE E GARDE PARA CONSULTA FUTURA

Este manual aplica-se a vários modelos, os artigos apresentados podem não ser aplicáveis ao seu produto, consulte o seu produto.

Antes de utilizar o aparelho, leia estas instruções de segurança. Guarde-as para consulta futura.

Estas instruções e o próprio aparelho disponibilizam avisos de segurança importantes que devem ser sempre cumpridos. O fabricante rejeita qualquer responsabilidade pelo incumprimento destas instruções de segurança, por utilização inadequada do aparelho ou pela configuração incorreta dos controlos.

⚠ As crianças muito jovens (0-3 anos) devem manter-se afastadas do aparelho. As crianças jovens (3-8 anos) devem manter-se afastadas do aparelho, a menos que estejam sempre supervisionadas. Este aparelho pode ser utilizado por crianças com idade igual ou superior a 8 anos e por pessoas com capacidades físicas, sensoriais ou mentais reduzidas ou sem experiência e conhecimentos apenas sob supervisão ou se receberem instruções acerca da utilização segura do aparelho e compreenderem os riscos envolvidos. As crianças não devem brincar com o aparelho. As crianças não devem realizar operações de limpeza e manutenção sem supervisão. Mantenha o aparelho e respetivo cabo de alimentação fora do alcance de crianças com idade inferior a 8 anos.

⚠ AVISO: Quando o aparelho estiver a funcionar no modo combinado, as crianças apenas devem usar o forno sob a supervisão de adultos devido às temperaturas geradas.

⚠ AVISO: O aparelho e os seus componentes acessíveis aquecem durante a utilização. Deve evitar tocar nos elementos de aquecimento. As crianças com menos de 8 anos de idade devem manter-se afastadas do aparelho, a menos que estejam sempre supervisionadas.

⚠ Nunca deixe o aparelho sem vigilância durante a preparação dos alimentos. Se o aparelho for adequado para utilização de sondas, utilize apenas uma sonda de temperatura recomendada para este forno - risco de incêndio.

⚠ Mantenha vestuário ou outros materiais inflamáveis afastados do aparelho, até que todos os componentes arrefecerem completamente - risco de incêndio. Esteja sempre atento ao cozinhar alimentos ricos em gordura, óleo ou quando adicionar bebidas alcoólicas - risco de incêndio. Utilize luvas para fornos para remover painéis e acessórios. No final

da cozedura, abra a porta com cuidado, permitindo a libertação gradual de ar quente ou vapor antes de aceder à cavidade - risco de queimaduras. Não obstrua as aberturas de ar quente na parte frontal do forno - risco de incêndio.

⚠ Tenha cuidado quando a porta do forno estiver aberta ou para baixo, para evitar bater na porta.

⚠ AVISO: Se existirem danos na porta ou nas vedações da mesma, o forno não deve ser utilizado até que seja reparado - risco de ferimentos.

⚠ AVISO: Líquidos e outros alimentos não devem ser aquecidos em recipientes fechados - risco de explosão. O aquecimento de bebidas pode retardar a ebulição dos líquidos. O recipiente deve, assim, ser manuseado com cuidado - risco de queimaduras.

⚠ O micro-ondas destina-se a aquecer alimentos e bebidas. Não seque alimentos ou vestuário ou almofadas de aquecimento, chinelos, esponjas e similares - risco de incêndio. Não deixe o forno sem vigilância quando aquecer alimentos em recipientes de plástico ou papel - risco de incêndio.

⚠ O conteúdo de biberões e boiões de papa para bebé deve ser mexido ou agitado e a temperatura deve ser verificada antes de ser servido. Não aqueça ovos com casca ou ovos cozidos inteiros - risco de explosão.

⚠ Depois de aquecer comida para bebé ou líquidos num biberão ou num recipiente adequado para micro-ondas, mexa/agite e verifique sempre a temperatura antes de servir. Isso garantirá que o aquecimento está bem distribuído e será evitado o risco de escaldar ou de queimar.

⚠ Utilize apenas utensílios adequados para cozinhar no micro-ondas. Não utilize recipientes metálicos - risco de ferimentos.

⚠ Utilize apenas sondas de temperatura recomendadas para este forno - risco de incêndio.

⚠ Se detetar fumo, desligue ou desconecte o aparelho e mantenha a porta fechada, para abafar qualquer chama.

⚠ Se o aparelho for instalado a uma altura igual ou superior a 850 mm, tenha cuidado para não deslocar o prato giratório ao remover recipientes - risco de ferimentos.

⚠ Não utilize o seu forno micro-ondas para fritar, uma vez que não é possível controlar a temperatura

do óleo.

⚠ Não é permitida a utilização de recipientes metálicos para preparação de alimentos e bebidas com o micro-ondas.

⚠ Não retire as placas de proteção de entrada do micro-ondas localizadas nas partes laterais da parede da cavidade (apenas determinados modelos). Estas evitam que a gordura e as partículas de alimentos entrem nos canais de entrada do micro-ondas.

USO PERMITIDO

⚠ **ATENÇÃO:** O aparelho não se destina a ser utilizado através de um dispositivo de comutação externo, como um temporizador ou um sistema de controlo remoto independente.

⚠ Este aparelho destina-se a ser usado em aplicações domésticas e similares, tais como: áreas de cozinhas de funcionários em lojas, escritórios e outros ambientes de trabalho, habitações rurais, por clientes em hotéis, motéis e outros ambientes de tipo residencial.

⚠ Não são permitidos quaisquer outros usos (ex.: aquecimento de divisões).

⚠ Este aparelho não se destina a uso profissional. Não utilize o aparelho no exterior.

⚠ Não armazene substâncias explosivas ou inflamáveis (por exemplo, gasolina ou aerossóis) no interior ou próximo do aparelho - risco de incêndio.

INSTALAÇÃO

⚠ O aparelho deve ser manuseado e instalado por duas ou mais pessoas - risco de ferimentos. Utilize luvas de proteção para desembalar e instalar - risco de cortes.

⚠ A instalação, incluindo o fornecimento de água (caso exista), ligações e reparações elétricas, devem ser executadas por um técnico qualificado. Não repare nem substitua qualquer componente do aparelho, a menos que tal esteja especificamente indicado no manual do utilizador. Mantenha as crianças afastadas do local de instalação. Depois de desembalar o aparelho, certifique-se de que o mesmo não sofreu danos durante o transporte. Caso ocorram problemas, contacte o revendedor ou o Serviço Pós-venda mais próximo. Uma vez instalados, os resíduos de embalagens (plástico, peças de esferovite, etc.) devem ser armazenados fora do alcance de crianças - risco de asfixia. O aparelho deve ser desligado da corrente elétrica antes de qualquer operação de instalação - risco de choque elétrico. Durante a instalação, certifique-se de que o cabo de alimentação do aparelho não está danificado - risco de incêndio ou choque elétrico. Ative o aparelho

apenas quando a instalação estiver concluída.

⚠ Não retire o aparelho da base de espuma de poliestireno antes do momento da instalação.

⚠ Este aparelho destina-se a ser utilizado de forma não encastrável. Não o utilize encastrado e não o instale num armário.

⚠ Coloque o forno afastado a uma distância adequada de outras fontes de calor. Para garantir ventilação suficiente deverá existir um espaço livre de pelo menos 30 cm por cima do forno.

⚠ Este forno não se destina a ser colocado ou utilizado numa superfície de trabalho a menos de 850 mm do solo.

⚠ Depois de desembalar o aparelho, certifique-se de que a porta do aparelho fecha corretamente. Caso ocorram problemas, contacte o revendedor ou o Serviço Pós-venda mais próximo.

AVISOS ELÉTRICOS

⚠ A placa de características está localizada na traseira ou na parte inferior do forno (dependendo do produto).

⚠ Deve ser possível desligar o aparelho da corrente elétrica desligando-o se a tomada estiver acessível, ou através de um interruptor multipolar instalado a montante da tomada, de acordo com as regras de ligação à terra, e o aparelho deve ser ligado à terra em conformidade com as normas nacionais de segurança elétrica.

⚠ Não utilize cabos de extensão, tomadas múltiplas ou adaptadores. Os componentes elétricos não devem estar acessíveis ao utilizador após a instalação. Não utilize o aparelho quando estiver molhado ou descalço. Não utilize este aparelho se existirem danos no cabo ou na tomada elétrica, se o mesmo não estiver a funcionar corretamente, ou se estiver danificado ou tiver sofrido uma queda.

⚠ Se o cabo de alimentação estiver danificado, deve ser substituído por um idêntico pelo fabricante, pelo agente de assistência técnica ou por um profissional igualmente qualificado, para evitar qualquer perigo - risco de choque elétrico.

⚠ Caso seja necessário substituir o cabo de alimentação, contacte um centro de assistência técnica autorizado.

⚠ Não mergulhe o cabo de alimentação ou a tomada elétrica em água. Mantenha o cabo afastado de superfícies quentes - risco de choque elétrico ou de incêndio.

LIMPEZA E MANUTENÇÃO

⚠ **AVISO:** É considerado perigoso qualquer serviço

ou operação de reparação que envolva a remoção de uma tampa que protege contra a exposição à energia de micro-ondas que não seja realizado por um técnico qualificado.

⚠ A falta de limpeza do forno poderá provocar a deterioração da sua superfície, situação que poderá afetar o tempo de vida útil do aparelho e provocar possíveis situações perigosas.

⚠ O forno deve ser limpo regularmente e todos os resíduos de alimentos devem ser removidos.

⚠ AVISO: Certifique-se de que o aparelho está desligado e desconectado da tomada elétrica antes de realizar qualquer operação de manutenção. Para evitar o risco de ferimentos pessoais, utilize luvas de proteção (risco de laceração) e calçado de proteção (risco de contusão). Certifique-se de que o aparelho é manuseado por duas pessoas (reduzir a carga); nunca utilize equipamento de limpeza a vapor (risco de choque elétrico). Reparções não profissionais não autorizadas pelo fabricante podem resultar num risco para a saúde e segurança, pelo qual o fabricante não pode ser considerado responsável. Qualquer defeito ou dano causado por reparações ou manutenção não profissional não será coberto pela garantia, cujos termos são delineados no documento fornecido com o aparelho.

⚠ Limpe regularmente o interior da porta do aparelho e a junta (sem a remover) utilizando uma esponja macia, água morna e detergente suave. Seque com um pano macio. Não utilize raspadores metálicos.

⚠ Não utilize produtos de limpeza abrasivos ou raspadores metálicos para limpar o vidro da porta, pois podem arranhar a superfície, o que pode originar a quebra do vidro.

⚠ Certifique-se de que o aparelho arrefeceu antes de realizar operações de limpeza ou de manutenção - risco de queimaduras.

⚠ AVISO: Desligue o aparelho antes de substituir a lâmpada - risco de choque elétrico.

⚠ Não utilize esfregões metálicos abrasivos, produtos de limpeza abrasivos, esfregões de palha de aço, panos arenosos, etc., pois poderão danificar o painel de controlo e as superfícies interior e exterior

do forno. Utilize um pano com um detergente suave ou um papel de cozinha com limpa vidros. Aplique o limpa vidros no papel de cozinha.

⚠ Utilize um pano macio e húmido com detergente suave para limpar as superfícies interiores, a parte frontal e traseira da porta e a abertura da porta.

⚠ Não utilize aparelhos de limpeza a vapor para limpar o seu forno micro-ondas.

⚠ O forno deve ser limpo regularmente e todos os resíduos de alimentos devem ser removidos.

ELIMINAÇÃO DE MATERIAIS DE EMBALAGEM

⚠ Os materiais de embalagem são 100 % recicláveis e estão assinalados com o símbolo de reciclagem ♻. As várias partes da embalagem devem, portanto, ser eliminadas de forma responsável e em total conformidade com as normas locais que regem a eliminação de resíduos.

ELIMINAÇÃO DE ELETRODOMÉSTICOS USADOS

Este aparelho foi produzido com materiais recicláveis ou reutilizáveis.

Elimine-o de acordo com as normas locais para eliminação de resíduos.


Para obter mais informações sobre o tratamento, recuperação e reciclagem de eletrodomésticos, contacte as autoridades locais, o serviço de recolha de resíduos domésticos ou a loja onde adquiriu o aparelho. Este aparelho está classificado de acordo com a Diretiva Europeia 2012/19/UE relativa a Resíduos de Equipamentos Elétricos e Eletrónicos (REEE), e com os regulamentos de 2013 (com as alterações introduzidas) relativos a Resíduos de Equipamentos Elétricos e Eletrónicos. Ao garantir a correta eliminação deste produto, estará a evitar consequências potencialmente negativas tanto para o ambiente como para a saúde humana. Ao garantir a correta eliminação deste produto, ajudará a evitar potenciais consequências negativas para o ambiente e para a saúde humana. O símbolo  no produto ou na documentação que o acompanha indica que o mesmo não deve ser tratado como lixo doméstico, mas deve ser entregue num centro de recolha adequado para reciclagem de equipamento elétrico e eletrónico.



Points de collecte sur www.quefairemesdechets.fr
Privilégiez la réparation ou le don de votre appareil !



B00007541



W11599408