

# TDLR 65230S PL/N

12NC: 859991603890

Kod EAN: 8003437045622

# Whirlpool

SENSING THE DIFFERENCE



- Pojemność znamionowa 6,5 kg
- Klasa energetycznej: D
- Pełna prędkość wirowania: 1200 rpm
- Klasa efektywności wirowania: B
- 77 dBA - Klasa emisji hałasu: C
- Wykończenie Białe
- Technologia 6th Sense
- *FreshCare*
- Opóźnienie startu
- Codzienny mieszany 40°C
- Eco Bawełniane
- Program prania ręcznego i prania wełny
- Kolory 15°
- Delikatne
- Wełniane
- Bawełniane
- Tkaniny syntetyczne
- Płukanie i wirowanie
- Opcja szybka
- Opcja ulubione
- Wskaźniki postępu programu
- Anulowanie programu
- Kontrola piany
- Intensywne płukanie
- Start/Pauza
- Pranie wstępne
- Wskaźnik cyklu
- Wskaźnik zakończenia cyklu
- Drzwiczki Białe
- Bęben do góry, otwarcie drzwiczek do góry na końcu cyklu
- Blokada przed przypadkowym uruchomieniem
- Sterowanie Elektroniczne
- Język panelu: Polish
- Klasa wydajności suszenia podczas wirowania: B

## Pralka ładowana od góry wolnostojąca Whirlpool: 6.5 kg - TDLR 65230S PL/N

Cechy pralki wolnostojącej Whirlpool: kolor biały. Nasze wąskie urządzenie jest doskonałym rozwiązaniem w przypadku niewielkich powierzchni. Szybkie i skuteczne wirowanie z prędkością 1200 obrotów na minutę. Wyjątkowa technologia 6-ty Zmysł dynamicznie dostosowuje ustawienia do każdego prania, tak aby zapewnić jak najlepszą pielęgnację tkanin. Doskonała klasa energetyczna A+++ skutecznie zmniejszająca zużycie energii o 10%.



### Technologia 6. Zmysł

Technologia 6. Zmysł dynamicznie dostosowuje parametry prania do załadunku pralki, co zapewnia zużycie tylko takiej ilości zasobów (woda, energia, czas, detergent) jaka jest niezbędna do uzyskania idealnych efektów końcowych za każdym razem.



### FreshCare

Świeże, suche pranie. Funkcja FreshCare pomaga zachować świeżość ubrań poprzez delikatne wirowanie po zakończeniu programu, dzięki czemu ubrania są świeże, suche i gotowe do nałożenia.



### Opóźnienie startu

Skrojone dla Ciebie. Opcja Opóźnienia startu pozwala ustawić pralkosuszkarkę tak, aby rozpoczynała swój cykl w najbardziej dogodnym dla Ciebie momencie, oszczędzając czas i energię.



### 1200 rpm

Wyjątkowa prędkość. Bęben obraca się z prędkością 1200 obrotów na minutę.



### Klasa efektywności energetycznej D

Optymalna efektywność energetyczna. Klasa efektywności energetycznej D tej pralki Whirlpool pozwoli Ci cieszyć się zarówno doskonałą wydajnością, jak i optymalnym zużyciem energii.



### Pojemność 6,5 kg

Bęben na Twoje pranie o pojemności 6,5 kg.



### Opcja szybkie

Doskonałe rezultaty szybciej. Opcja szybkie zapewnia idealne rezultaty prania, na jakie zasługujesz, w krótszym czasie.



### Program kolory

Perfekcyjna pielęgnacja koloru. Program kolory gwarantuje idealną pielęgnację Twoich kolorowych rzeczy.

# TDLR 65230S PL/N

12NC: 859991603890

Kod EAN: 8003437045622

# Whirlpool

SENSING THE DIFFERENCE

## DANE OGÓLNE



|                                                            |                  |
|------------------------------------------------------------|------------------|
| Grupa produktowa                                           | Pralka           |
| Typ budowy                                                 | Wolnostojące     |
| Zdemowane przykrycie                                       | Brak             |
| Typ załadunku                                              | Ładowana od góry |
| Dominujący kolor produktu                                  | Biały            |
| Rama drzwi                                                 | Nie dotyczy      |
| Klamka drzwi                                               | Jasnoszary       |
| Moc przyłączeniowa                                         | 2100             |
| Natężenie                                                  | 10               |
| Napięcie                                                   | 220-230          |
| Częstotliwość                                              | 50               |
| Długość przewodu zasilającego                              | 120              |
| Rodzaj wtyczki                                             | Schuko           |
| Wysokość urządzenia                                        | 900              |
| Szerokość urządzenia                                       | 400              |
| Głębokość urządzenia                                       | 600              |
| Głębokość urządzenia przy drzwiach otwartych pod kątem 90° | 0                |
| Waga netto                                                 | 57               |

## DANE TECHNICZNE


|                                                                                                                  |             |
|------------------------------------------------------------------------------------------------------------------|-------------|
| Łączność                                                                                                         | Brak        |
| Programy automatyczne                                                                                            | Tak         |
| Prędkość wirowania w obr./min podczas programu Eco 40-60 przy znamionowym załadunku (UE 2017/1369) - ZAOKRĄGLONA | 1200        |
| Opcja bez wirowania                                                                                              | Tak         |
| Kontrola wyważenia                                                                                               | Tak         |
| Typ systemu ochrony przed zalaniem                                                                               | Brak        |
| Funkcja pranie w zimnej wodzie                                                                                   | Brak        |
| Wskaźnik przebiegu programu                                                                                      | -           |
| Wskaźnik czasu do końca programu                                                                                 | Brak        |
| Opcje opóźnienia startu                                                                                          | Ciągła      |
| Opóźnienie czasu startu maks.                                                                                    | 0           |
| Materiał, z którego został wykonany zbiornik bębna                                                               | plastik     |
| Wielkość wsadu                                                                                                   | 42          |
| Pobór gorącej i zimnej wody                                                                                      | Brak        |
| Blokada klawiatury                                                                                               | Tak         |
| Zawiasy                                                                                                          | Nie dotyczy |

## EFEKTYWNOŚĆ


|                                                                                                    |       |
|----------------------------------------------------------------------------------------------------|-------|
| Maksymalny załadunek w kilogramach (UE 2017/1369)                                                  | 6,5   |
| Klasa efektywności energetycznej (Rozporządzenie UE 2017/1369)                                     | D     |
| Ważony pobór energii w kWh na 100 cykli prania programu Eco 40-60 (UE 2017/1369)                   | 66    |
| Klasa wydajności wirowania dla programu Eco 40-60 (UE 2017/1369)                                   | B     |
| Prędkość wirowania w obr./min podczas programu Eco 40-60 przy znamionowym załadunku (UE 2017/1369) | 1151  |
| Zużycie wody w litrach na cykl programu Eco (UE 2017/1369)                                         | 44    |
| Zużycie energii w kWh na cykl w oparciu o program eco 40-60 (EU 2017/1369)                         | 0,664 |
| Zużycie energii w trybie czuwania (UE 2017/1369)                                                   | 0,11  |
| Zużycie energii w trybie wyłączonym (UE 2017/1369)                                                 | 0,11  |
| Ważona wilgotność resztkowa (D) (EU 2017/1369)                                                     | 53,0  |
| Czas trwania w godzinach i minutach cyklu Eco 40-60 przy znamionowym załadunku (UE 2017/1369)      | 200   |
| Klasa emitowanego hałasu (UE 2017/1369)                                                            | C     |
| Poziom emitowanego hałasu (UE 2017/1369)                                                           | 77    |

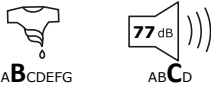
WHIRLPOOL TDLR 65230S PL/N



**66 kWh / 100**



**6,5 kg 3:20 44 L**



**AB CDEFG 77 dB AB C D**

2019/2014