

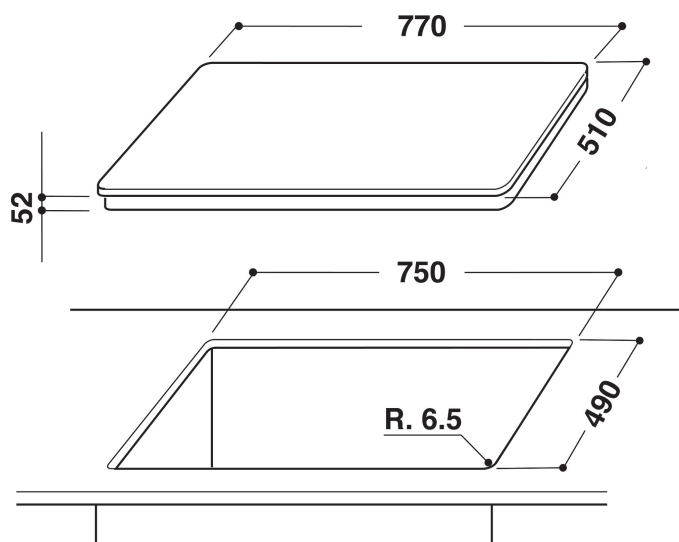
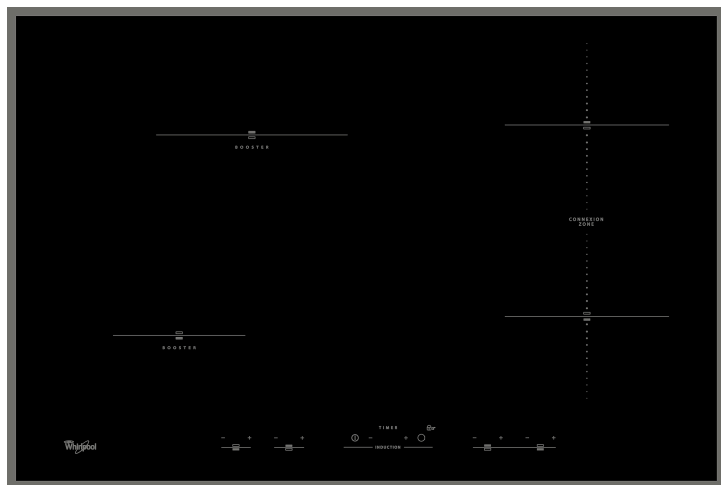
ACM 1032/BA

12NC: 859991014330

Codul GTIN (EAN): 8003437832666

Whirlpool

SENSING THE DIFFERENCE



- Zone de gătit cu inducție 4
- ConnexionZone
- Căldură reziduală
- Sistem de siguranță împotriva accesului copiilor
- Buton de pornire/oprire
- Plită 77 cm
- Temporizator
- Control tactil pentru fiecare zonă de gătit (Ulysse)
- Plită din sticlă Negru
- Boostere 4
- Placă pe indicator 4
- Putere totală declarată: 7.2 kW
- Indicator Pornit
- Cablu de alimentare inclus
- Regulator de putere: setare putere maximă 2,5 kW/4 kW/6 kW/7,4 kW
- 4 laturi teșite

Plita inducție pe sticlă Whirlpool - ACM 1032/BA

4 inele de inducție. specificatii plita inducție pe sticlă:
Tehnologie inovativă, ce încălzește tigaia și nu plita, astfel reducând consumul de energie. Electric.

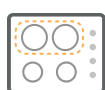
<KW Power management

Clasa energetică remarcabilă. Cu Power Management poți seta plita la nivelul dorit, astfel eviți orice risc.



Booster

Bucura-te de fierbere rapidă cu zona de gătit Booster.



Combinare zone de gătit

Experiența versatilă de gătit. Această plită Whirlpool include zone de conectare dublă, care îți permite să alături sau să combini 2 zone de gătit, indiferent de mărimea oalei.



Control din față

Control perfect asupra butoanelor datorită grip-ului.



Tehnologie pe inducție

Whirlpool prezintă noua modalitate revoluționară de gătit, care combină tehnologia pe inducție cu gătirea tradițională pentru economii cu până la 50% energie și timp*, oferind și cele mai bune rezultate de pe piață.* Acest lucru este posibil datorită plitei revoluționare pe inducție poziționată în interiorul cuptorului, care permite gătirea pe toată suprafața.



Acces direct

Design intuitiv. Accesul direct la zona de plită îți oferă un control intuitiv.

ACM 1032/BA

12NC: 859991014330

Codul GTIN (EAN): 8003437832666

Whirlpool

SENSING THE DIFFERENCE

MAIN FEATURES

Grup de produse	Plita
Tipul de construcție	Incorporabil
Tip de control	Electronic
Tipul de control al setărilor	-
Număr de arzătoare pe gaz	0
Număr de zone de gătit electrice	4
Număr de zone electrice	0
Număr de zone cu vitroceramica	0
Număr de zone cu halogen	0
Număr zone pe inducție	4
Număr de zone cu încălzire electrică	0
Localizare a panoului de control	Front
Materialul suprafeței de bază	Sticla
Culoarea principală a produsului	Negru
Conectarea electrică (W)	7200
Rating pentru conectarea la gaz (W)	0
Curent (A)	31,3
Tensiune (V)	230
Frecvență (Hz)	50/60
Lungimea cablului de alimentare electrică (cm)	120
Tip de conectare	Fara
Conexiune gaz	N/A
Lățimea produsului	770
Înălțimea produsului	52
Adâncimea produsului	510
Înălțime minimă a nișei	30
Lățime minimă a nișei	750
Adâncime nișă	490
Greutate netă (kg)	15
Programe automate	Fara

TECHNICAL FEATURES

Indicator de putere	Da
Număr de indicatoare	4
Tip de reglementare	Stepless energy regulated
Tipul capacului	Fara
Indicator de căldură reziduală	Separate
Comutator principal pornit / oprit	Da
Dispozitiv de siguranță	-
Cronometru	Da

ENERGY LABEL

Admisie energie	Electric
-----------------	----------