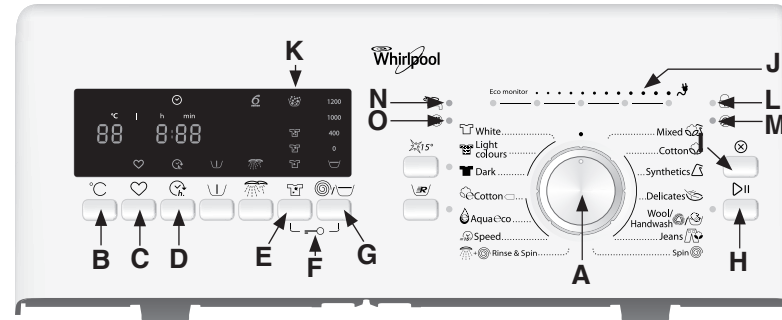


- A. Programväljare
- B. Temperatur-knapp °C
- C. Favorit-knapp ♥
- D. Startfördröjning-knapp ⏸
- E. Smutsgrad-knapp 🧺
- F. Barnlås (två knappar) —○
- G. Centrifugering-knapp (inkl. Sköljstopp) 🌀
- H. Start/Paus-knapp ▶||
- I. Återställ/Tömning-knapp ⊗
- J. Eko monitor



- K. Indikator för överdosering av tvättmedel 🧼
 - L. Indikator för "Lucka öppen" 🚪
- Denna tvättmaskin är utrustad med automatiska säkerhetsfunktioner som känner av och diagnostiserar fel på ett tidigt stadium och reagerar på dessa på lämpligt sätt, t.ex. genom att någon av indikatorerna nedan visas:
- M. Indikator för "Service" 🛠
 - N. Indikator för "Vattenkran stängd" 🚰
 - O. Indikator för "Rengör pump" 🧹





Program	Temperatur	Klädvårds-etiketter	Max. tvättmängd kg	Typ av tvätt / Anmärkningar <i>Välj temperatur med hänsyn till de råd tillverkaren ger på klädvårdsetiketten.</i>	Tvättmedel och tillsatser			Options					Spin		
					För-tvätt	Huvud-tvätt	Skölj-medel	Startördröjning	För-tvätt	Förlängd sköljning	Smuts-grad	Färger 15°	Snabb	Centrif./Sköljstopp	Max. centrif. hastighet varv/minut
Dagligt tvätt/Mix	kall - 60°C	🧺🧺	3.0	Lätt till normalt smutsad och oöm tvätt av bomull, linne, konstfiber och blandmaterial av dessa textilier. Effektivt entimmesprogram. Var noga med att endast tvätta liknande färger tillsammans.	-	Ja	*	*	-	*	*	*	-	*	Max.
Material	Bomull	kall - 95°C	7.0	Normalt till hårt smutsad tvätt i bomull och lin: sängkläder, dukar, underkläder, handdukar, skjortor, etc.	*	Ja	*	*	*	*	*	*	*	*	Max.
	Syntet	kall - 60°C	3.0	Normalt smutsade kläder tillverkade av plastfiber (tex polyester, polyakryl, viskos osv) eller kombination av dessa med bomull.	*	Ja	*	*	*	*	*	*	*	*	Max.
	Fintvätt	kall - 40°C	1.5	Gardiner, ömtåliga plagg, klänningar, kjolar, skjortor och blusar.	*	Ja	*	*	*	-	*	*	-	*	1000 ¹⁾
	Ylle / Handtvätt	kall - 40°C	1.0	Kläder av ull, markerade med skylt av bolaget Woolmark och med markering för möjlighet att tvätta i tvättmaskin, liksom textilier som är tillverkade av silke (vänligen respektera skylt med skötsels symbol!) lin, ull, viskos markerade med skylt handtvättning.	-	Ja	*	*	-	-	*	*	-	*	1000 ¹⁾
	Jeans	kall - 60°C	4.0	Normalt smutsade jeansplagg i bomull och plagg i jeansliknande material, t.ex. långbyxor och jackor.	*	Ja	*	*	*	*	*	*	*	*	1000 ¹⁾
Färg	Vittvätt	kall - 60°C	7.0	Normalt till hårt smutsad och oöm tvätt av bomull. Spara energi genom att välja en lägre tvätttemperatur och, utöver ditt vanliga tvättmedel, tillsätta ett syrebaserat blekmedel.	-	Ja	*	*	-	*	*	*	-	*	Max.
	Ljusa färger	kall - 60°C	4.0	Vita och pastelltonade plagg av ömtåliga material. Skonsamt tvättprogram för att förhindra att din tvätt grå- eller gulfärgas. Använd ett effektivt tvättmedel och tillsätt vid behov även ett syrebaserat fläckborttagningsmedel eller blekmedel. Använd inte flytande tvättmedel.	*	Ja	*	*	*	*	*	*	*	*	1000 ¹⁾
	Mörka färger	kall - 60°C	4.0	Svarta och mörka plagg i bomull, polyester och blandmaterial med bomull. Specialprogram för att motverka blekning av färger och fläckvis missfärgning. Använd helst ett flytande tvättmedel för mörka plagg med detta program.	*	Ja	*	*	*	*	*	*	*	*	Max.
Eko	eBomull	40 - 60°C	7.0	Normal smutsig bomullstvätt. Vid 40 ° C och 60 ° C Standard bomull och det är det lämpligaste programmet med hänsyn till kombinerad förbrukning av vatten och energi för tvättning av bomullstvätt. – Referens program för tvättmaskinens energiskylt.	-	Ja	*	*	-	*	*	-	-	*	Max.
	AquaEko	kall - 40°C	2.5	Lätt smutsad tvätt av syntetfiber eller syntet blandat med bomullsplagg. Sparprogram med mycket låg vattenförbrukning. Använd flytande tvättmedel och lägsta rekommenderade dos för 2.5kg tvätt. Använd inte sköljmedel.	-	Ja	-	*	-	-	-	*	-	*	Max.
	Snabbtvätt 15	kall - 30°C	3.0	Obetydligt använda ytterkläder i bomull, konstfiber och blandmaterial med bomull. Uppfräschningsprogram. Använd minsta rekommenderade mängd tvättmedel.	-	Ja	*	*	-	-	-	*	-	*	Max.
Sköljning & Centrifugering	-	-	7.0	Program med sköljning och förlängd centrifugering. Samma avslutande sköljning och centrifugering som i bomullsprogrammet.	-	-	*	*	-	*	-	-	-	*	Max.
Centrifugering	-	-	7.0	Detta program har förlängd centrifugering. Samma typ av centrifugering som i bomullsprogrammet.	-	-	-	*	-	-	-	-	-	*/-	Max.

*: Tillvalsfunktion / Ja: dosering krävs.

1) Som ett ytterligare skydd är centrifugeringshastigheten begränsad i dessa program.


FÖRBRUKNINGSDATA

Elförbrukning 0,11 W när maskinen är avstängd / 0,11 W när maskinen är på.

Program	Temperatur (°C)	Tvättmängd (kg)	Vatten (l)	Energi (kWh) utan "Snabb"	Ungefärlig programtid ☺ (timmar : minuter)		 %
					utan "Snabb"	med "Snabb"	
Dagligt tvätt/Mix	40	3.0	40	0.45	1:00	–	61
Bomull	95	7.0	58*	2.10	2:35	2:00	64
Bomull	60	7.0	52	1.33	2:30	1:45	
Bomull	40	7.0	52	0.80	2:25	1:30	
Syntet	60	3.0	50*	0.90	2:05	1:14	40
Syntet	40	3.0	46	0.50	1:50	0:59	
Fintvätt	40	1.5	50	0.55	0:45	–	
Ylle/Handtvätt	40	1.0	40	0.55	0:35	–	
Jeans	40	4.0	41	0.58	1:30	1:10	
Vittvätt	40	7.0	52	0.80	2:45	–	
Ljusa färger	40	4.0	70	0.55	1:20	1:00	
Mörka färger	40	4.0	41	0.58	1:44	1:10	
Aquaeco	40	2.5	19	0.45	1:00	–	
Snabbtvätt 15	30	3.0	30	0.15	0:15	–	62
eBomull  **	60	7.0	49	0.90	4:00	–	
eBomull  **	60	3.5	34	0.75	2:50	–	
eBomull  **	40	3.5	34	0.65	2:30	–	

Förbrukningsdata har fastställts under normalvillkor i överensstämmelse med standard IEC/EN 60 456. Vid användning i hushåll kan förbrukningsdata avvika från dem som visas i tabellen. Avvikelseberor på vattnets tryck och temperatur, på tvättmängd och typ av material som ska tvättas. Förbrukning av vatten och energi är beroende på standardinställning för arbetssätt av program; p.g.a. val av speciella möjligheter eller ändring av rotationssnabbhet eller temperatur ändras förbrukningen.

☺ Programtid kan variera m.h.t. ovanstående värden, därför att denna är beroende på faktiskt applicerade arbetsbetingelser (se Guide för felsökning) i Bruksanvisning.

 Ungefärligt innehåll av restfuktighet (%). Efter programmets slut och centrifugering på högst väljbar hastighet i programmets grundinställning.

** För att vattentemperaturen skall sänkas tillsäts kallvatten vid slutet av huvudtvätten, innan tvättvattnet töms ut.

* Standardprogram för bomull och basis för Energiskylt. Av energihänsyn, kan den verkliga temperaturen avvika från programmets angivna temperatur.

TILLSÄTT TVÄTTMEDEL, STÄNG LUCKAN OCH VÄJ PROGRAM

Tillsätt tvättmedel enligt anvisningarna på framsidan och i avsnittet "Tvättmedel och tillsatser" i bruksanvisningen.

- Vrid programvalsraden till önskat program och temperatur. Lampan i närheten av **Start/Paus** blinkar.
- Temperaturen** och **centrifugeringshastigheten** som anges i teckenfönstret kan ändras genom att trycka på knappen "Temperatur" respektive "Centrifugering".

Om programmet inte startas direkt efter att det har valts, stängs maskinen av automatiskt efter 15 minuter. För att slå på tvättmaskinen igen, vrid programväljaren till "O" och sedan till önskat program.

SELECT ANY DESIRED OPTION

Om det inte går att kombinera det valda programmet och tillvalsfunktionerna slocknar kontrolllamporna automatiskt.

Tillvalsfunktioner som inte kan kombineras med programmet väljs bort automatiskt.

Förtvätt

- Endast för hårt smutsad tvätt (till exempel lera, svåra fläckar). Programtiden ökar med cirka 15 minuter.
- Använd inte flytande tvättmedel till huvudtvätten när du använder förtvättfunktionen.

Förlängd sköljning

- Mer vatten används och sköljtiden förlängs..
- Passar speciellt bra i bostadsområden med mycket mjukt vatten och för tvätt för barn och allergiker.

"Smutzgrad"-knapp

- Anpassar programtiden efter tvättens smutzgrad. Påverkar också den rekommenderade mängden tvättmedel.

 = lätt smutsad  = normalt smutsad  = hårt smutsad

Samtliga smutzgrader är inte valbara för varje program.

"Centrifugering (inkl. Sköljstopp)"

- Varje program har en förinställd centrifugeringshastighet.
- Tryck på denna knapp om du vill ställa in en annan centrifugeringshastighet.
- Om du väljer centrifugeringshastigheten „0" utesluts den avslutande centrifugeringen och vattnet töms endast ut. Mellanliggande centrifugeringsfaser utförs dock under sköljningen.
- Om du väljer Sköljstopp kommer tvätten att ligga kvar i det sista sköljvattnet, utan att gå vidare till den avslutande centrifugeringen, för att undvika skrynklor och förhindra att färger förändras. För att aktivera Sköljstopp, tryck flera gånger på Centrifugering-knappen tills symbolen för Sköljstopp tänds på displayen.
- Tvättmaskinen stannar för Sköljstopp när kontrolllampan för Sköljstopp i programfasvisaren tänds. Kontrolllampan för **Start/Paus**-knappen blinkar.
- Om man vill funktionen "Sköljstopp" avsluta med centrifugering av tvättkläder, tryck på **Start/Paus** knappen - tvättkläderna skall centrifugeras med valt varvtal för aktuellt program. Om man vill ändra centrifugerings varvtal, ställ in detta genom upprepat tryck på knappen "Centrifugering" och därefter tryck på **Start/Paus**-knappen.
- Om man vill funktionen "Sköljstopp" avsluta med utpumpning av vatten utan centrifugering, tryck på knappen "Centrifugering" tills på displejen visas centrifugerings snabbhet "0", därefter tryck på **Start/Paus**-knappen, för att starta utpumpning av vatten. Låt inte tvätten ligga i blöt för länge i „Sköljstopp"-fasen.

"Färger 15" -knapp

- Sparar energi för vattenuppvärmning, varvid bevarar goda tvättningsresultat.
- Om man tvättar färgtvätt, bevaras färger.
- Rekommenderas för lätt smutsigt tvätt utan fläckar.
- För att nå goda tvättningsresultat använd vid denna möjlighet tvättmedel för kall tvättning.
- Kan inte användas för bomull 70 – 95 °C.

"Snabb"

- Möjliggör snabbare tvättning genom att förkorta programtiden.
- Rekommenderas endast för lätt smutsad tvätt.

SPARA DINA FAVORITPROGRAM

Om det är någon programinställning som du använder ofta erbjuder maskinen en möjlighet att spara en inställning för varje program så att den kan användas igen genom att trycka på en enda knapp.

- Välj önskat program, temperatur, centrifugeringshastighet och tillvalsfunktion(er). Håll sedan "**Favorit**"-knappen intryckt i minst 3 sekunder. Lampan intill "**Favorit**" blinkar till kortvarigt och tänds sedan - programinställningen har sparats.

Nästa gång du vill använda din personliga programinställning: välj programmet, tryck på "**Favorit**"-knappen och starta programmet genom att trycka på "**Start/Paus**"-knappen.

Om du vill ersätta den sparade programinställningen med en annan inställning:

- Välj önskat program, temperatur, centrifugeringshastighet och tillvalsfunktioner. Håll sedan "**Favorit**"-knappen intryckt i minst 3 sekunder. Den tidigare sparade programinställningen ersätts med den nya.

STARTFÖRDRÖJNING

Med hjälp av Startfördröjningen kan du få tvättprogrammet att starta när du vill, till exempel på natten när eltaxan är låge.

- Använd inte flytande tvättmedel till huvudtvätten.
- Välj program, centrifugeringshastighet och tillvalsfunktioner.
- Tryck på Startfördröjning-knappen upprepat gånger för att ställa in önskad fördröjningstid mellan 1 och 23 timmar.
- Starta programmet (se "Programstart"). Indikatorn i närheten av Startfördröjning-knappen tänds och slocknar sedan när programmet startar.
- Så snart **Start/Paus**-knappen trycks in börjar nedräkningen av startfördröjningstiden. Tidsfördröjning indikeringen försvinner när programmet startar och i stället visas återstående programtid.
- När du har tryckt på **Start/Paus**-knappen kan du minska det inställda antalet timmar genom att åter trycka på Startfördröjning-knappen.

Avbryta startfördröjningen

..innan du trycker på **Start**-knappen:

- Vrid programvalsraden till ett annat läge eller tryck på **Återställ/Tömning**-knappen.

..efter att du har tryckt på **Start**-knappen:

- Tryck på knappen **Start/Paus**- tid för försening försvinner från display.

EKO MONITOR

Funktionen „Eko monitor“ ger grova informationer om förbrukning av energi vid inställda program, som man har valt. Om man väljer något program, kopplas in funktionen „Eko monitor“.

Indikatorn på vänstra sidan visar, att funktionen „Eko monitor“ är aktiv. Fyra indikatorerna, som befinner sig på denna, visar förbruknings nivå: ju lägre energiförbrukning beräknar ditt inställda program, dess mindre lyser indikatorerna. Detta beror på valt program, temperatur och möjlighet liksom mängd av tvätt. Därför kan beräknad nivå av energiförbrukning anpassas till mängd av tvätt.

ATT STARTA PROGRAMMET

Öppna vattenkranen och tryck på **Start/Paus**-knappen. Kontrolllampan intill **Start/Paus**-knappen tänds. Displayen visar den återstående programtiden. På grund av variationer i tvättmängd och tillloppsvattnets temperatur uppdateras den återstående programtiden i vissa programfaser. **När detta sker visas en "animering" på tidsdisplejen.**

INDIKATOR FÖR "LUCKA ÖPPEN"

Före programstart och efter programslut tänds lampan för att tala om att locket kan öppnas. Medan ett tvättprogram pågår är locket låst och får under inga omständigheter öppnas med våld. Om du verkligen måste öppna locket under pågående program, se avsnittet "Radera (återställa) ett pågående program innan det avslutats".

BARNLÅS

Knapparna på panelen kan blockeras för att förhindra otillåten användning (t.ex. av barn).

- Tryck på båda knappar samtidigt och håll dem i minst 3 sekunder. En nyckelsymbol visas på skärmen.
- För att deblockera knapparna: fortsätt på samma sätt.

FELINDIKATORER

Uppstår något fel eller avvikelse medan maskinen är i gång ska man följa "Åtgärder vid fel på maskinen" i Bruksanvisningarna.

Vattenkran stängd – ingen eller brist på vatten vid ingång.

Service – någon av de elektriska komponenterna fungerar ej eller fungerar på ett fel sätt.

Rengör pump – avloppsvatten har inte pumpats undan.

Centrifugeringshastighet blinkar på skärmen: obalanserad tvätt under centrifugering

NÄR PROGRAMMET ÄR KLART

- Kontrolllampan „Luckan öpen“ lyser, på skärmen visas „End“. Maskinen stängs av ungefär efter en kvart vad som leder till energibesparing.

- Vrid programväljaren till "O"-läget.
- Stäng vattenkranen.
- Öppna luckan och ta ut tvätten.
- Låt luckan stå på glänt så att trumman kan torka.

ÖVERDOSERING AV TVÄTTMEDEL

Denna indikator tänds när programmet är klart om du har använt för mycket tvättmedel. Använd mindre tvättmedel nästa gång. Om indikatorn tänds och displayen visar "Fod" har för mycket skum avbrutit tvättprogrammet. Se "Felsökningsguide" i din bruksanvisning.

ÄNDRA PROGRAM OCH/ELLER TILLVALS- FUNKTIONER EFTER PROGRAMSTART

- Tryck på **Start/Paus**-knappen för att ställa programmet i pausläge. Kontrolllampan blinkar.
- Välj nytt program, temperatur, tillvalsfunktioner och en annan centrifugeringshastighet om du så önskar.
- Tryck på **Start/Paus**-knappen igen. Det nya programmet fortsätter från det programsteg där det förra programmet avbröts. Tillsätt inget tvättmedel för detta program.

ÅTERSTÄLLA ETT PÅGÅENDE PROGRAM INNAN DET AVSLUTATS

Knappen **Återställ/Tömning** avbryter ett program innan det avslutats.

- Håll knappen **Återställ/Tömning** intryckt några sekunder: en animering visas på displayen. Vattnet töms ut. Det kan ta en stund innan du kan öppna luckan.